

ГРАДСКИ ЗАВОД ЗА ЈАВНО ЗДРАВЉЕ БЕОГРАД

**СТАТИСТИЧКИ ПРИКАЗ
ЗДРАВСТВЕНЕ ДЕЛАТНОСТИ
У БЕОГРАДУ
ЗА 2010. ГОДИНУ**

БЕОГРАД, 2011. година

Издавач:
ГРАДСКИ ЗАВОД ЗА ЈАВНО ЗДРАВЉЕ БЕОГРАД

За издавача:
Прим. мр сци. др Слободан Тошовић, директор

Рецензент:
Мр сци. др Јасна Ристић

Уредник:
Др Светлана Тртица

Компјутерска припрема:
Весна Миљуш и сарадници
Центра за информатику и биостатистику у здравству

На изради публикације учествовали су сарадници из свих центара
Градског завода за јавно здравље

Израда графикона, прелом и припрема:
Зоран Мирић

Дизајн корица:
Наташа Кнежевић

Тираж:
300 примерака

Штампа:
Штампарија „Дунав“

2011. година

С А Д Р Ж А Ј

бр. табеле *страна*

1. Демографски подаци	1 - 4.....	1
2. Здравствене установе и кадрови	5- 10.....	11
3. Збирни подаци из примарне здравствене заштите.....	11-12	47
4. Здравствена заштита деце предшколског узраста	13 - 18...	61
5. Здравствена заштита деце школског узраста и омладине	19 - 25..	119
6. Здравствена заштита жена	26 - 31..	169
7. Здравствена заштита одраслих	32 - 34..	189
8. Здравствена заштита радника.....	35 - 38..	227
9. Стоматолошка здравствена заштита.....	39 - 41 ..	265
10. Поливалентна патронажна служба	42 - 44..	275
11. Здравствено васпитни рад	45	281
12. Дерматовенеролошка здравствена заштита	46 - 48..	285
13. Антитуберкулозна здравствена заштита	49 - 55..	293
14. Физикална медицина и рехабилитација	56 - 59 ..	303
15. Консултативно специјалистичка здравствена заштита ..	60 - 62...	317
16. Стационарна здравствена заштита	63 - 67....	335
17. Епидемиологија са микробиологијом и паразитологијом	68 -80 ...	379
18. Хигијена и заштита животне средине	81 - 96....	423
19. Индивидуални здравствено-статистички извештаји	445	
19а. Хронична незаразна обољења	97 - 99....	447
19б. Порођаји	100-108....	457
19в. Прекиди трудноћа.....	109-112..	475
19г. Извештај о хоспитализацији	113-134..	483
19д. Умрла лица у Београду.....	135-137...	549
20. Здравствена заштита становништва у приватном сектору.....	138-145...	561



Тел: 011 3233 - 976 Директор
2078 - 600 Централна

Факс: 011 3227-828

E-mail: gzsoc1@eunet.rs
direktor@zdravlje.org.rs
www.zdravlje.org.rs
www.beozdravgrad.org.rs



**ГРАДСКИ ЗАВОД ЗА ЈАВНО ЗДРАВЉЕ
БЕОГРАД, Булевар деспота Стефана 54а**

ПРЕДГОВОР

СТАТИСТИЧКИ ПРИКАЗ ЗДРАВСТВЕНЕ ДЕЛАТНОСТИ У БЕОГРАДУ је од 1967. године редовна публикација Градског завода за јавно здравље, у којој се објављују годишњи здравствено-статистички подаци за град Београд.

Здравствено-статистички подаци, које су доставиле здравствене установе Београда, обрађени су коришћењем јединствених методолошких поступака који омогућавају њихову упоредивост у дужем временском периоду. Подаци су груписани у више целина и односе се на основне демографске карактеристике Београда, запослене раднике у здравственим установама, обим и садржај здравствене делатности, обољевање становника, одређене карактеристике животне средине као и на неке специфичне активности Градског завода за јавно здравље. Уколико су коришћени неки други извори података, то је посебно назначено. Изабрани графички прикази указују на неке карактеристике одређене области здравствене делатности.

СТАТИСТИЧКИ ПРИКАЗ представља, првенствено, повратну информацију здравственим установама у Београду које достављају здравствено-статистичке извештаје Градском заводу за јавно здравље. Поред тога, ова публикација је намењена и другим корисницима и заинтересованим појединцима.

Надамо се да ће СТАТИСТИЧКИ ПРИКАЗ ЗДРАВСТВЕНЕ ДЕЛАТНОСТИ У БЕОГРАДУ задовољити основне потребе корисника. Сваку сугестију и примедбу, која води даљем побољшању и већем коришћењу ове публикације, са захвалношћу ћемо прихватити.

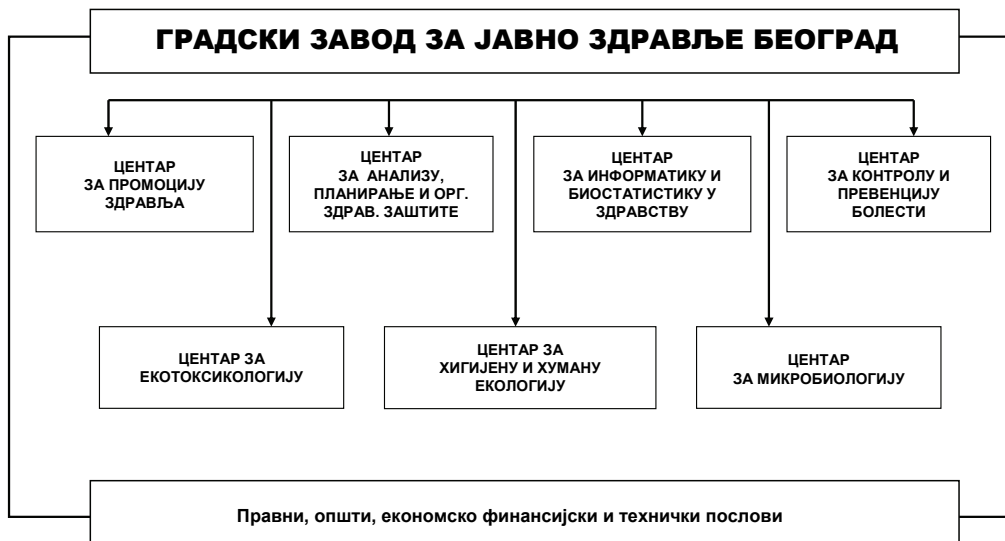
ДИРЕКТОР



Прим. мр сц. др Слободан Тошовић

ГРАДСКИ ЗАВОД ЗА ЈАВНО ЗДРАВЉЕ

Градски завод за јавно здравље у оквиру својих седам центара, представља целину у којој се здравствено-промотивне и превентивно-медицинске активности појединих центара прожимају, допуњавају или једне из других прои-зилазе. Сваки од центара подразумева и уже дефинисане области које ближе одређују поље рада Завода.



Завод је специјализована превентивна установа, чије су претече хемијска и бактериолошка лабораторија, основане у оквиру санитетског одељења у Београду 1909., односно 1910. године. Као Завод постоји од 28. октобра 1947. године. На крају 2010. године у Заводу је на неодређено време било запослено 332 радника, од којих су 61 лекари, 2 стоматолога, 2 фармацеута и 32 здравствених сарадника високе стручне спреме. Тиме се обезбеђује мулти-дисциплинарни приступ у решавању актуелних здравствених проблема.

Завод својим стручним радом координира и стручно методолошки усмерава спровођење здравствене заштите, посебно превентивне, у свим здравственим установама у Београду предшколским установама и другим радним органи-зацијама и привредним предузећима који су корисници услуга Завода.

ДЕМОГРАФСКИ ПОДАЦИ

1

Београд се налази на надморској висини од 75,3-132м и обухвата територију од 322268 ha, а уже градско подручје простор од 35996 ha. Према пописима 1991. године, у Београду је живело 1602226, а 2002. године 1576124 становника. Просечна густина насељености је 4-5, а на ужем градском подручју 32-33 становника по хектару.

Старосна структура становника Београда 2002. године одговара изразито регресивном биолошком типу са 15,7% старијих од 65 година (9,9% у 1991. години) и 6,1% у добној групи од 0-6 година (7,5% у 1991. години).

Основне виталне карактеристике становника Београда су:

- стално смањење броја живорођене деце и пад стопе наталитета. Од 1987. године Београд је у фази неповољног наталитета (испод 12 промила према СЗО). Према званично достављеним подацима, у 2010. години рођено је укупно 20253 деце у породицима Београда;
- сталан пораст укупног броја умрлих лица;
- негативне вредности природног прираштаја су се континуирано повећавале до 2000.године (-3,4), да би затим почело лагано смањење и у 2006. години износи -1,9, а у 2008. години -2,1. У 2010. години, стопа наталитета износи 11,5, а стопа морталитета 12,3/1000 становника Београда. Лако се може уочити да у Београду и даље постоји тренд негативног природног прираштаја;
- континуирано смањење стопе смртности одојчади на 1000 живорођених. Највећи број умрле одојчади (око 3/4 свих регистрованих случајева) припада узрасту од 0-6 дана, односно првих месец дана по рођењу, када је најизразитије дејство ендогених узрока смрти везаних за ток трудноће, стање плода и ток порођаја;
- континуирано смањење репродуктивне способности жена;
- најниже стопе наталитета и највише стопе општег морталитета су у општинама са најстаријим становништвом, што чини да природни прираштај има 3-4 пута веће негативне вредности од просека за град;

Новоформирана општина Сурчин приказана је у оквиру општине Земун, јер здравствену заштиту становницима те општине и даље пружа Дом здравља „Земун“.

БРОЈ СТАНОВНИКА У БЕОГРАДУ ПО ПОПИСУ 31. МАРТА 2002. ГОДИНЕ

Табела 1

Р. бр.	ОПШТИНА	УКУПНО	ДОБНЕ ГРУПЕ							ЖЕНЕ		
			0 - 6 година	7 - 19 година	20 - 64 године	65 и више година	непознато	СВЕГА	15 - 49 година	15 и више година		
			3	4	5	6	7	8	9	10		
0	1	2	3	4	5	6	7	8	9	10		
	УКУПНО	1576124	95843	234496	989593	247029	9163	828270	402793	716885		
1	БАРАЛЕВО	24641	1638	3601	14925	4265	212	12342	5578	10563		
2	ВОЈДОВАЦ	151768	8794	21570	94397	25957	1050	80495	38321	70265		
3	ВРАЧАР	58386	2668	7227	35107	12826	558	32644	14103	29396		
4	ГРОЦКА	75466	5350	12736	47950	9099	331	37937	19694	31881		
5	ЗВЕЗДАРА	132621	8143	18621	84405	20471	981	70274	34231	61250		
6	ЗЕМУН *	191645	12544	29848	121812	26588	853	99533	49511	85101		
7	ЛАЗАРЕВАЦ	58511	3891	10526	35287	8527	280	29763	15045	24844		
8	МЛАДЕНОВАЦ	52490	3081	8694	31632	8702	381	26930	12693	22896		
9	НОВИ БЕОГРАД	217773	11647	30314	139469	35391	952	115748	56715	102028		
10	ОБРЕНОВАЦ	70975	4654	11667	43444	10847	363	35891	17644	30382		
11	ПАЛИЛУЛА	155900	9993	23900	97728	22999	1280	82136	40321	70515		
12	РАКОВИЦА	99002	6265	13872	64084	14326	455	51698	25186	44779		
13	САВСКИ ВЕНАЦ	42505	2283	5894	25894	8295	139	23171	10712	20503		
14	СОПОТ	20390	1220	3193	11773	4104	100	10314	4481	8789		
15	СТАРИ ГРАД	55543	2625	6888	34432	11328	270	30924	13777	27896		
16	ЧУКАРИЦА	168508	11047	25945	107254	23304	958	88470	44781	75797		

* Новоформирана општина Сурчин са 38695 становника приказана је у оквиру општине Земун

ВИТАЛНЕ КАРАКТЕРИСТИКЕ СТАНОВНИШТВА БЕОГРАДА У ПЕРИОДУ ОД 1996. ДО 2010. ГОДИНЕ

Табела 2

Р. бр.	ГОДИНА	ЖИВОРОЂЕНИ		СТОПА ПРИРОДНОГ ПРИРАСТАКА	УМРЛИ			СТОПА СМРТНОСТИ ОДОЈЧАДИ (на 1000 живорођен.)	МРТВОРОЂЕНИ		СТОПА ФЕРТИЛНИТЕ ТА	СТОПА ПЕРИНАТАЛНОГ МОРТАЛИТЕТА	
		БРОЈ	СТОПА НАТАЛИТЕТА (на 1000 стан.)		УКУПНО	ОД ТОГА ОДОЈЧАД			БРОЈ	СТОПА (на 1000 живорођ.)			
0	1	2	3	4	5	6	7	8	9	10	11	12	13
1	1996	16052	9,90	-1,30	18197	11,20	238	1,31	14,83	122	7,60	39,20	16,38
2	1997	15284	9,40	-1,70	18012	11,00	204	1,10	13,30	110	7,20	37,40	15,96
3	1998	14987	9,20	-2,20	18533	11,30	182	1,00	12,10	95	6,40	37,10	13,48
4	1999	14182	8,70	-3,10	19274	11,80	166	0,90	11,70	100	7,10	34,50	14,17
5	2000	14324	8,70	-3,40	19758	12,10	153	0,80	10,80	78	5,40	34,30	11,87
6	2001	16059	9,70	-1,80	19025	11,60	159	0,80	9,90	100	6,20	39,80	11,77
7	2002	16342	9,90	-2,00	19621	11,90	179	1,00	11,00	87	5,30	39,90	11,01
8	2003	16200	10,30	-2,30	20045	12,10	157	0,80	9,70	83	5,10	40,20	10,68
9	2004	16276	10,30	-2,40	19993	12,70	125	0,60	7,70	100	6,10	40,40	10,10
10	2005	15727	10,00	-1,90	20155	12,80	119	0,60	7,60	75	4,80	39,00	8,90
11	2006	15802	10,00	-1,90	20679	13,10	103	0,50	6,20	62	3,90	39,20	9,94
12	2007	15887	10,08	-2,72	20174	12,80	133	0,66	7,49	76	4,78	39,92	11,96
13	2008	17000	10,79	-2,09	20294	12,88	106	0,52	6,24	69	4,06	38,82	6,94
14	2009	18463	11,71	-1,41	20682	13,12	123	0,59	6,66	79	4,28	42,28	7,02
15	2010*	18262	11,59	-1,46	20566	13,05	108	0,53	5,91	78	4,27	45,34	4,25

* Претходни подаци Градског завода за статистику и информатику

ВИТАЛНЕ КАРАКТЕРИСТИКЕ СТАНОВНИШТВА БЕОГРАДА ПО ОПШТИНАМА У 2009. ГОДИНИ*

Табела 2а

Р. бр.	ГОДИНА	ЖИВОРОЂЕНИ		СТОПА ПРИРОДНОГ ПРИРАШТА	УМРЛИ				СТОПА СМРТНОСТИ ОДОУЧАД (на 1000 живорођен.)	МРТВОРОЂЕНИ		СТОПА ПЕРИНАТ-АЛНОГ МОРТАЛИТЕТА		
		БРОЈ	СТОПА НАТАЛИТЕТА (на 1000 стаи)		УКУПНО		ОД ТОГА ОДОУЧАД			БРОЈ	СТОПА (на 1000 живорођ.)		БРОЈ	СТОПА ФЕРТИЛИТЕТА
					БРОЈ	СТОПА (на 1000 стаи)	БРОЈ	%						
0	1	2	3	4	5	6	7	8	9	10	11	12	13	
	УКУПНО	18463	11,71	-1,41	20682	13,12	123	0,59	6,66	79	4,28	45,84	7,64	
1	БАРАЉЕВО	280	11,36	-3,90	376	15,26	2	0,53	7,14	1	3,57	50,20	7,14	
2	ВОЖДОВАЦ	1738	11,45	-2,09	2055	13,54	10	0,49	5,75	6	3,45	45,35	8,63	
3	ВРАЧАР	573	9,81	-5,52	895	15,33	3	0,34	5,24	3	5,24	40,63	5,24	
4	ГРОЦКА	878	11,63	-0,65	927	12,28	4	0,43	4,56	5	5,69	44,58	11,39	
5	ЗВЕЗДАРА	1711	12,90	-0,11	1726	13,01	9	0,52	5,26	14	8,18	49,98	14,03	
6	ЗЕМУН	2517	13,13	0,66	2391	12,48	16	0,67	6,36	6	2,38	50,84	5,96	
7	ЛАЗАРЕВАЦ	635	10,85	-2,51	782	13,37	3	0,38	4,72	4	6,30	42,21	9,45	
8	МЛАДЕНОВАЦ	554	10,55	-4,53	792	15,09	4	0,51	7,22	3	5,42	43,65	10,83	
9	НОВИ БЕОГРАД	2387	10,96	-1,36	2684	12,32	22	0,82	9,22	11	4,61	42,09	6,70	
10	ОБРЕНОВАЦ	757	10,67	-3,72	1021	14,39	5	0,49	6,61	2	2,64	42,90	5,28	
11	ПАЛИУЛА	2051	13,16	0,04	2045	13,12	15	0,73	7,31	7	3,41	50,87	6,83	
12	РАКОВИЦА	1151	11,63	-0,97	1247	12,60	8	0,64	6,95	3	2,61	45,70	3,48	
13	САВСКИ ВЕНАЦ	524	12,33	-2,49	630	14,82	5	0,79	9,54	5	9,54	48,92	13,36	
14	СОПОТ	177	8,68	-7,55	331	16,23	1	0,30	5,65	1	5,65	39,50	5,65	
15	СТАРИ ГРАД	521	9,38	-4,99	798	14,37	1	0,13	1,92			37,82	3,84	
16	ЧУКАРИЦА	2009	11,92	0,16	1982	11,76	15	0,76	7,47	8	3,98	44,86	5,97	

*Коначни подаци Градског завода за статистику и информатику (Општина Сурчин са 522 живорођених и 464 умрлих, приказана је у оквиру општине Земун јер здравствену заштиту становништву обе општине пружа ДЗ Земун)

ВИТАЛНЕ КАРАКТЕРИСТИКЕ СТАНОВНИШТВА БЕОГРАДА ПО ОПШТИНАМА У 2010. ГОДИНИ*

Табела 26

Р. бр.	ГОДИНА	ЖИВОРОЂЕНИ			СТОПА ПРИРОДНОГ ПРИРАСТА			УМРЛИ				СТОПА СМРТНОСТИ ОДОСНАДИ (на 1000 живорођених)			МРТВОРОЂЕНИ		СТОПА ФЕРТИЛИТЕТА		СТОПА ПЕРИНАТ-АЛНОГ МОРТАЛИТЕТА	
		БРОЈ	СТОПА НАТАЛИТЕТА (на 1000 станов.)		БРОЈ	ОД ТОГА ОДОУЧАД		БРОЈ	СТОПА (на 1000 станов.)	БРОЈ	%	БРОЈ	СТОПА (на 1000 живорођених)	БРОЈ	СТОПА (на 1000 живорођених)	12	13			
			2	3		4	5											6	7	8
0	1	2	3	4	5	6	7	8	9	10	11	12	13							
	УКУПНО	18262	11,6	-1,5	20566	13,0	108	0,5	5,9	78	4,3	45,3	7,01							
1	БАРАЉЕВО	263	10,7	-5,1	389	15,8	1	0,3	3,8			47,1	3,80							
2	ВОЖДОВАЦ	1702	11,2	-2,4	2064	13,6	12	0,6	7,1	11	6,5	44,4	11,75							
3	ВРАЧАР	603	10,3	-4,4	862	14,8	1	0,1	1,7	2	3,3	42,8	3,32							
4	ГРОЦКА	875	11,6	0,1	864	11,4	9	1,0	10,3	3	3,4	44,4	9,14							
5	ЗВЕЗДАРА	1818	13,7	0,6	1733	13,1	14	0,8	7,7	9	5,0	53,1	10,45							
6	ЗЕМУН *	2306	12,0	0,0	2310	12,1	15	0,6	6,5	8	3,5	46,6	7,37							
7	ЛАЗАРЕВАЦ	657	11,2	-2,8	820	14,0	4	0,5	6,1	3	4,6	43,7	7,61							
8	МЛАДЕНОВАЦ	571	10,9	-4,5	809	15,4	4	0,5	7,0	3	5,3	45,0	10,51							
9	НОВИ БЕОГРАД	2344	10,8	-1,2	2599	11,9	14	0,5	6,0	11	4,7	41,3	6,83							
10	ОБРЕНОВАЦ	762	10,7	-3,9	1037	14,6	5	0,5	6,6	4	5,2	43,2	7,87							
11	ПАЛИЛУЛА	2045	13,1	-0,1	2062	13,2	16	0,8	7,8	9	4,4	50,7	7,82							
12	РАКОВИЦА	1155	11,7	-0,6	1216	12,3	2	0,2	1,7	5	4,3	45,9	5,19							
13	САВСКИ ВЕНАЦ	512	12,0	-2,8	631	14,8	3	0,5	5,9	2	3,9	47,8	7,81							
14	СОПОТ	152	7,5	-8,1	318	15,6				1	6,6	33,9	6,58							
15	СТАРИ ГРАД	545	9,8	-5,2	833	15,0	3	0,4	5,5	2	3,7	39,6	7,34							
16	ЧУКАРИЦА	1952	11,6	-0,4	2019	12,0	5	0,2	2,6	5	2,6	43,6	4,61							

*Претходни подаци Градског завода за статистику и информатику (Општина Сурчин са 453 живорођених, 2 мртворођена и 456 умрлих, приказана је у оквиру општине Земун јер здравствену заштиту становништва обе општине пружа ДЗ Земун)

СТРУКТУРА УМРЛЕ ОДОЈЧАДИ ПРЕМА УЗРАСТУ НА ТЕРИТОРИЈИ БЕОГРАДА У ПЕРИОДУ ОД 1996. ДО 2010. ГОДИНЕ

Табела 3

Р. бр.	ГОДИНА	УКУПНО УМРЛА ОДОЈЧАД		УЗРАСТ УМРЛЕ ОДОЈЧАДИ										
		БРОЈ	%	0 - 6 дана			7 - 27 дана			0 - 27 дана			28 дана - 11 месеци	
				БРОЈ	%	БРОЈ	%	БРОЈ	%	БРОЈ	%	БРОЈ	%	
0	1	2	3	4	5	6	7	8	9	10	11			
1	1996	238	100	141	59,24	36	15,13	177	74,37	61	25,63			
2	1997	204	100	134	65,69	28	13,73	162	79,41	42	20,59			
3	1998	182	100	106	58,24	30	16,48	136	74,73	46	25,27			
4	1999	166	100	101	60,84	32	19,28	133	80,12	33	19,88			
5	2000	153	100	92	60,13	24	15,69	116	75,82	37	24,18			
6	2001	159	100	89	55,97	31	19,50	119	74,84	38	23,90			
7	2002	179	100	95	53,07	34	18,99	129	72,07	50	27,93			
8	2003	157	100	90	57,32	23	14,65	113	71,97	44	28,03			
9	2004	125	100	69	55,20	22	17,60	91	72,80	34	27,20			
10	2005	119	100	65	54,62	22	18,49	87	73,11	34	28,57			
11	2006	103	100	54	52,43	16	15,53	70	67,96	33	32,04			
12	2007	133	100	74	55,64	17	12,78	91	68,42	42	31,58			
13	2008	107	100	50	46,73	26	24,30	76	71,03	31	28,97			
14	2009	123	100	65	52,85	22	17,89	87	70,73	36	29,27			
15	2010*	108	100	62	57,41	17	15,74	79	73,15	29	26,85			

* Претходни подаци Градског завода за јавно здравље

БРОЈ ПОРОЂАЈА, БРОЈ ЖИВОРОЂЕНЕ И МРТВОРОЂЕНЕ ДЕЦЕ, СМРТНОСТ ОДОЈЧАДИ И ПРЕКИДИ ТРУДНОЋА У ЗДРАВСТВЕНИМ УСТАНОВАМА БЕОГРАДА У 2010. ГОДИНИ *

Табела 4

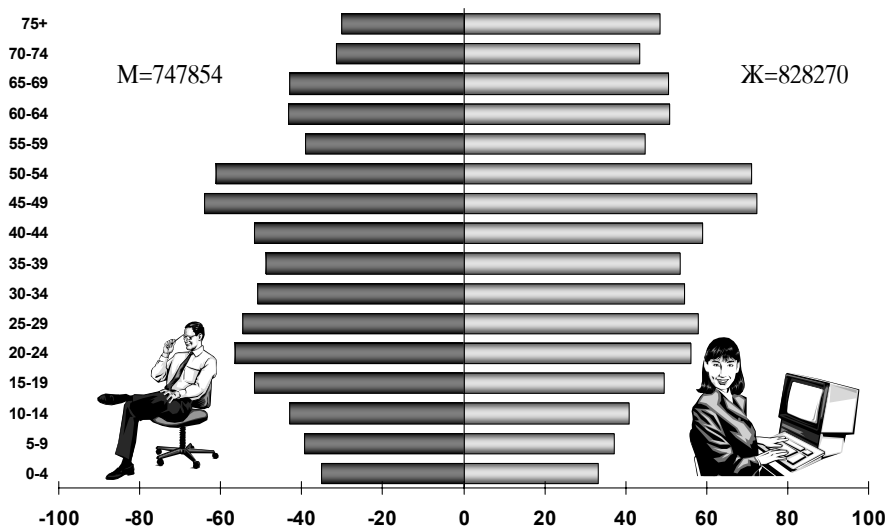
Р. бр.	ЗДРАВСТВЕНЕ УСТАНОВЕ		ПОРОЂАЈИ	ЖИВОРОЂЕНА ДЕЦА	МРТВОРОЂЕНА ДЕЦА	УМРЛЕ ПОРОДИЉЕ	УМРЛА ОДОЈЧАД				ПРЕКИДИ ТРУДНОЋА		
	СВЕГА	БЕОГРАД					СВЕГА	0 - 6 дана	7 - 27 дана	28 и више дана	СВЕГА	ОД ТОГА	СВЕГА
0	1	2	3	4	5	6	7	8	9	10	11	12	13
УКУПНО													
1	КЦС-ИНСТИТУТ ЗА ГИНЕКОЛОГИЈУ И АКУШЕРСТВО	СВЕГА	19716	20033	156		308	175	81	52	7693	4754	2939
		БЕОГРАД	17640	17891	69		128	74	32	22	7015	4362	2653
		СВЕГА	6724	6856	81		23	18	4	1	1246	259	987
		БЕОГРАД	5984	6104	27		15	14		1	1107	214	893
2	ГИНЕКОЛОШКО-АКУШЕРСКА КЛИНИКА "Народни фронт"	СВЕГА	6857	6994	63		8	8			4327	2885	1442
		БЕОГРАД	6062	6161	32		4	4			3925	2617	1308
3	КЛИНИЧКО БОЛНИЧКИ ЦЕНТАР "Вездара"	СВЕГА	2344	2371	3						585	547	38
		БЕОГРАД	2286	2311	3						579	541	38
4	КЛИНИЧКО БОЛНИЧКИ ЦЕНТАР "Земун"	СВЕГА	1591	1598	5		2	2			393	227	166
		БЕОГРАД	1141	1148	3		2	2			318	202	116
5	КЛИНИЧКО БОЛНИЧКИ ЦЕНТАР "Др Драгана Мишовић"	СВЕГА	2008	2022	4						143		143
		БЕОГРАД	1984	1984	4						141		141
6	ИНСТИТУТ ЗА НЕОНАТОЛОГИЈУ	СВЕГА					140	86	33	21			
		БЕОГРАД					79	44	19	16			
7	ИНСТ. ЗА ЗДРАВ. ЗАШТИТУ МАЈКЕ И ДЕТЕТА СРБИЈЕ "Др Вукан Чулић"	СВЕГА					56	20	15	21	348	280	68
		БЕОГРАД					14	6	4	4	300	238	62
8	ДОМ ЗДРАВЉА "Др Ђорђе Ковачевић" Лазаревац	СВЕГА	182	182							74	59	15
		БЕОГРАД	173	173							74	59	15
9	ДОМ ЗДРАВЉА "Младеновац" ***	СВЕГА	10	10									
		БЕОГРАД	10	10									
10	УНИВЕРЗИТЕТСКА ДЕЧЈА КЛИНИКА	СВЕГА					79	41	29	9			
		БЕОГРАД					14	4	9	1			
11	ВОЈНО МЕДИЦИНСКА АКАДЕМИЈА	СВЕГА									154	154	
		БЕОГРАД									154	154	
12	ЗАВОД ЗА ЗДРАВСТВЕНУ ЗАШТИТУ СТУДЕНАТА	СВЕГА									12	12	
		БЕОГРАД									6	6	
13	ПРИВАТНИЦИ	СВЕГА									411	331	80
		БЕОГРАД									411	331	80

* Извор података: здравствене установе по посебном захтеву

*** У ДЗ Младеновац од 15.07.2007. године се не раде прекиди трудноће

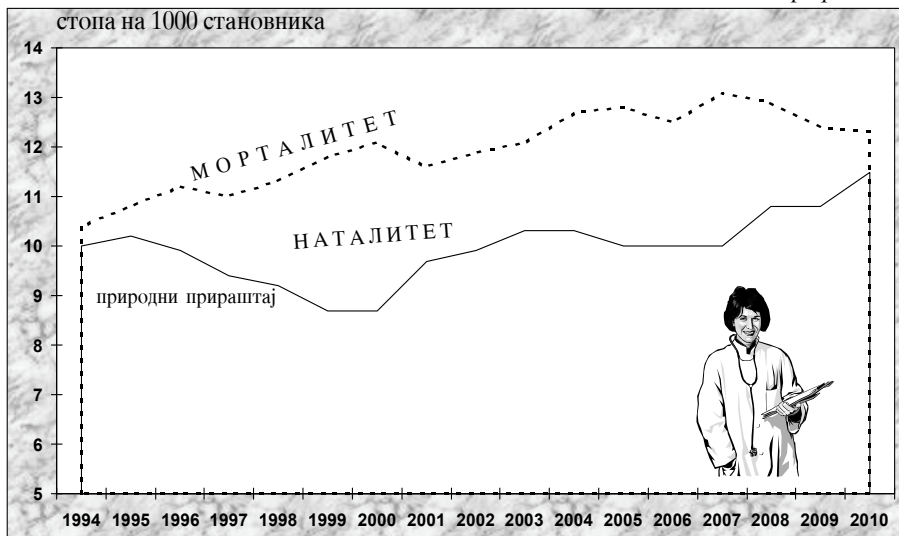
**СТАНОВНИШТВО ПО ПОЛУ И ДОБНИМ ГРУПАМА
У БЕОГРАДУ ПРЕМА ПОПИСУ 2002. ГОДИНЕ**

Графикон 1



**НАТАЛИТЕТ, МОРТАЛИТЕТ И ПРИРОДНИ ПРИРАШТАЈ
У БЕОГРАДУ У ПЕРИОДУ 1994 - 2010. ГОДИНЕ**

Графикон 2



ЗДРАВСТВЕНЕ УСТАНОВЕ И КАДРОВИ

2

Здравствену делатност у Београду у 2010. години обављало је укупно 57 здравствених установа у државној својини. У њима је у радном односу на неодређено време било 32253 запослених, од којих је 25179 (78%) медицинских радника и сарадника, 6,7% административних и 15,1% техничких радника. У односу на претходну годину повећан је број медицинских радника и здравствених сарадника, а смањен број техничких и административних радника.

Делатношћу примарне здравствене заштите бави се 16 домова здравља и 8 завода намењених за лечење одређених болести (плућне болести и туберкулоза, кожновенеричне болести), популационих група (студенти, запослени у железничком и авиосообраћају, као и запослени у МУП-у) и за поједине видове здравствене заштите (хитна медицинска помоћ, геронтологија). У овом сегменту здравственог система било је запослено 9899 радника (30,6% укупног броја запослених). Медицинских радника било је 8222 (83,1%), а међу њима 3135 са високом стручном спремом (2439 лекара, 486 стоматолога, 56 фармацеута и 154 осталих сарадника), 826 са вишом, 4210 са средњом и 51 са нижом стручном спремом. Немедицинских радника било је 1677 (16,9%).

У 27 стационарних здравствених установа, од којих су многе наставне базе школа и факултета здравствене струке, било је 19979 запослених радника. Медицинских радника било је 15217 (76,1%), а међу њима 4282 високе стручне спреме (3564 лекара, 158 стоматолога, 151 фармацеут и 409 осталих сарадника).

У осталим здравственим установама ради 1609 радника (4,9% укупног броја радника у области здравствене заштите у Београду).

Подаци приказани у табелама овог поглавља добијени су из Извештаја о организационој структури и кадровима (обр. бр. 3-00-60) који је сачињен на основу података из базе кадрова Градског завода за јавно здравље са стањем на дан 31.12.2010. године. У овом поглављу Приказа не налазе се подаци о приватним здравственим установама, јер већина, и поред законске обавезе, не доставља прописане извештаје.

БРОЈ ЗДРАВСТВЕНИХ УСТАНОВА ПО ОПШТИНАМА У БЕОГРАДУ У 2010. ГОДИНИ

Табела 5

Р. бр.	ЗДРАВСТВЕНА УСТАНОВА	УКУПНО	О П Ш Т И Н А															
			БАРАЕВО	ВОЖЂОВАЦ	ВРАЧАР	ГРОЦКА	ЗВЕЗДАРА	ЗЕМУН	ЛАЗРЕВАЦ	МЛАДЕНОВАЦ	НОВИ БЕОГРАД	ОБРЕНОВАЦ	ПАЛИЛУЛА	РАКОВИЦА	САВСКИ ВЕНАЦ	СОПОТ	СТАРИ ГРАД	ЧУКАРИЦА
0	1	2	3	4	5	6	7	8	9	10	11	12	13	14	15	16	17	18
	УКУПНО	57	1	2	4	1	3	4	2	2	2	1	1	1	26	1	4	2
1	ДОМ ЗДРАВЉА	16	1	1	1	1	1	1	1	1	1	1	1	1	1	1	1	1
2	КЛИНИЧКИ ЦЕНТАР СРБИЈЕ	1													1			
3	КЛИНИЧКО БОЛНИЧКИ ЦЕНТАР	4				1	2								1			
4	КЛИНИКА	5													5			
5	СПЕЦИЈАЛНА БОЛНИЦА	7							1	1					5			
6	ЗАВОД И ИНСТИТУТ СА СТАЦИОНАРМ	11			1						1				8		1	
7	ЗАВОД И ИНСТИТУТ БЕЗ СТАЦИОНАРА	10		1	1	1	1	1							4		1	1
8	ЗАВОД ЗА ЈАВНО ЗДРАВЉЕ	2													1			
9	АПОТЕКА "БЕОГРАД"	1			1													

ЗАПОСЛЕНИ У ЗДРАВСТВЕНИМ УСТАНОВАМА У БЕОГРАДУ ПРЕМА СТРУЧНОЈ СПРЕМИ У 2010. ГОДИНИ

Табела 6

Р. бр.	ЗДРАВСТВЕНА УСТАНОВА	МЕДИЦИНСКИ РАДНИЦИ И САРАДНИЦИ																																																	
		ВИСОКА СТРУЧНА СПРЕМА										ВИША СТРУЧНА СПРЕМА						СРЕДЊА СТРУЧНА СПРЕМА						НЕМЕДИЦИНСКИ РАДНИЦИ																											
		СВЕГА		од тога		Лекари		Специјалисти		Специјалисти на специјализационој општини		Стоматолози		Фармацеути		Остали		СВЕГА		Мед. сестре-техничари		Остали		СВЕГА		Мед. сестре-техничари		Остали		СВЕГА		од тога		административни		технички															
		3	4	5	6	7	8	9	10	11	12	13	14	15	16	17	18	19	20	21	22	23	24	25	26	27	28	29	30	31	32	33	34	35	36	37	38	39	40												
0	1	2	3	4	5	6	7	8	9	10	11	12	13	14	15	16	17	18	19	20	21	22	23	24	25	26	27	28	29	30	31	32	33	34	35	36	37	38	39	40											
		32253	25179	8240	6211	4918	517	776	651	665	713	3029	1559	1470	13761	9831	712	3218	149	7074	2182	4892																													
1	ДОМОВИ ЗДРАВЉА	7779	6603	2525	1929	1374	121	434	442	39	115	701	398	303	3377	2019	196	1162		1176	353	823																													
2	КЛИНИЧКИ ЦЕНТАР СРБИЈЕ	6946	5190	1413	1235	1071	109	55	6	84	88	700	430	270	3066	2480	170	416	11	1756	570	1186																													
3	КЛИНИЧКО БОЛНИЧКИ ЦЕНТРИ	4779	3736	1035	950	822	75	53	7	30	48	444	253	191	2222	1880	120	222	35	1043	297	746																													
4	КЛИНИКЕ	2154	1636	502	329	285	25	19	135	6	32	224	84	140	906	525	186	195	4	518	139	379																													
5	СПЕЦИЈАЛНЕ БОЛНИЦЕ	1607	1164	345	256	200	34	22	6	7	76	159	56	103	657	595		62	3	443	107	336																													
6	ЗАВОДИ И ИНСТИТУТИ СА СТАЦИОНАРОМ	4682	3653	1060	845	704	84	57	20	26	169	585	281	304	1963	1621	32	310	45	1029	347	682																													
7	ЗАВОДИ И ИНСТИТУТИ БЕЗ СТАЦИОНАРА	2697	1944	717	545	362	59	124	28	36	108	135	48	87	1041	705	7	329	51	753	215	538																													
8	ЗАВОДИ ЗА ЈАВНО ЗДРАВЉЕ	572	436	201	122	100	10	12	7	5	67	77	9	68	158	6	1	151		136	69	67																													
9	АПОТЕКА "БЕОГРАД"	1037	817	442						432	10	4		4	371			371		220	85	135																													
	ЗДРАВСТВЕНЕ УСТАНОВЕ ЧИЛИЈЕ ОСНИВАЧ ГРАД БЕОГРАД	14436	11868	4202	3033	2336	204	493	466	504	199	1226	683	543	6354	4204	325	1825	86	2568	798	1770																													

ЗАПОСЛЕНИ У ДОМОВИМА ЗДРАВЉА У БЕОГРАДУ ПРЕМА СТРУЧНОЈ СПРЕМИ У 2010. ГОДИНИ

Табела 6 - наставак I

Р. бр.	УКУПНО	МЕДИЦИНСКИ РАДНИЦИ И САРАДНИЦИ																НЕМЕДИЦИНСКИ РАДНИЦИ							
		ВИСОКА СТРУЧНА СПРЕМА				ВИША СТРУЧНА СПРЕМА				СРЕДЉА СТРУЧНА СПРЕМА				НИЖА СТРУЧНА СПРЕМА				СВЕГА							
		СВЕГА		од тога		СВЕГА		од тога		СВЕГА		од тога		СВЕГА		од тога		СВЕГА		административни	технички	од тога			
		СВЕГА	остали	СВЕГА	остали	СВЕГА	остали	СВЕГА	остали	СВЕГА	остали	СВЕГА	остали	СВЕГА	остали	СВЕГА	остали	СВЕГА	остали	СВЕГА	административни	технички	од тога		
0	1	2	3	4	5	6	7	8	9	10	11	12	13	14	15	16	17	18	19	20	21	22			
	УКУПНО	6603	1374	121	434	442	39	115	701	398	303	3377	2019	196	1162	1176	353	823							
1	ДОМ ЗДРАВЉА "Др Милорад Вуковић" - БАГАЈЕВО	145	114	42	34	19	2	13	7		1	8	5	3	64	42	2	20		31	10	21			
2	ДОМ ЗДРАВЉА "ВОЈКОВИЋ"	673	592	221	168	136		32	38	3	12	75	46	29	296	174	16	106		81	31	50			
3	ДОМ ЗДРАВЉА "ВРАЧАР"	342	294	120	86	69	3	14	26	1	7	37	24	13	137	75	7	55		48	23	25			
4	ДОМ ЗДРАВЉА - ПРОЦКА	436	360	137	103	57	7	39	20	10	4	21	10	11	202	114	10	78		76	22	54			
5	ДОМ ЗДРАВЉА ЗВЕЗДАРА	597	520	192	154	107	7	40	28	1	9	68	37	31	260	153	22	85		77	23	54			
6	ДОМ ЗДРАВЉА "ЗЕМУН"	805	711	262	199	136	12	51	45	4	14	87	46	41	362	230	18	114		94	25	69			
7	ДОМ ЗДРАВЉА "Др Ђорђе Ковачевић" - ЛАЗАРЕВАЦ	441	326	117	92	48	10	34	20		5	20	15	5	189	116	14	59		115	27	88			
8	ДОМ ЗДРАВЉА "МЛАДЕНОВАЦ"	274	219	81	66	47	3	16	12		3	14	11	3	124	83	8	33		55	12	43			
9	ДОМ ЗДРАВЉА "НОВИ БЕОГРАД"	850	757	292	224	171	19	34	55	5	8	84	43	41	381	217	26	138		93	28	65			
10	ДОМ ЗДРАВЉА "ОБРЕНОВАЦ"	398	316	123	93	47	9	37	22	2	6	20	10	10	173	115	1	57		82	21	61			
11	ДОМ ЗДРАВЉА "Др Милутин Икковић" - ПАНДУЛА	768	665	272	205	160	18	27	45	3	19	74	37	37	319	190	19	110		103	31	72			
12	ДОМ ЗДРАВЉА " - РАКОВИЦА"	425	362	137	105	77		28	26		6	42	27	15	183	102	12	69		63	17	46			
13	ДОМ ЗДРАВЉА "САВСКИ ВЕНАЦ"	268	217	91	73	64	5	4	9	1	8	24	17	7	102	64	9	29		51	18	33			
14	ДОМ ЗДРАВЉА "СОПОТ"	129	97	34	26	17		9	5	2	1	3	3		60	43	3	14		32	8	24			
15	ДОМ ЗДРАВЉА "СТАРИ ГРАД"	556	458	175	121	99	4	18	42	4	8	66	38	28	217	118	9	90		98	33	65			
16	ДОМ ЗДРАВЉА "Др Симо Милошевић" - ЦУКАРИЦА	672	595	229	180	120	22	38	42	3	4	58	29	29	308	183	20	105		77	24	53			

ЗАПОСЛЕНИ У КЛИНИЧКОМ ЦЕНТРУ СРБИЈЕ У БЕОГРАДУ ПРЕМА СТРУЧНОЈ СПРЕМИ У 2010. ГОДИНИ

Табела 6 - наставак 2

Р. бр.	УКУПНО	МЕДИЦИНСКИ РАДНИЦИ И САРАДНИЦИ														НЕМЕДИЦИНСКИ РАДНИЦИ						
		ВИСОКА СТРУЧНА СПРЕМА				СРЕДЊА СТРУЧНА СПРЕМА				НИЖА СТРУЧНА СПРЕМА						СВЕГА						
		СВЕГА		Лекари		СВЕГА		СВЕГА		СВЕГА		СВЕГА		СВЕГА		СВЕГА		СВЕГА				
		СВЕГА	остали	специјалисти	општа медицина	стоматолози	фармацеути	остали	СВЕГА	мед. сестре-техничари	остали	СВЕГА	мед. сестре-техничари	баоине	остали	СВЕГА	дјаминистративни	технички	остали			
0	1	2	3	4	5	6	7	8	9	10	11	12	13	14	15	16	17	18	19	20	21	22
	УКУПНО	6946	5190	1413	1235	1071	109	55	6	84	88	700	430	270	3066	2480	170	416	11	1756	570	1186
1	КЛИНИКА ЗА ПСИХИАТРИЈУ	132	113	50	36	33	1	2			14	16	10	6	47	47				19	4	15
2	КЛИНИКА ЗА ПИЛМОЛОГИЈУ	187	183	49	44	44					5	15	14	1	119	113		6		4	4	
3	КЛИНИКА ЗА ИНФЕКТИВНЕ И ТРОПСКЕ БОЛЕСТИ	236	179	43	40	36	2	2			3	16	16		120	105		15		57	10	47
4	КЛИНИКА ЗА ГИНЕКОЛОГИЈУ И АКУШЕРСТВО	539	431	107	104	96	8				3	44	38	6	280	89	170	21		108	18	90
5	КЛИНИКА ЗА ОЧНЕ БОЛЕСТИ	205	156	54	50	46	1	3			4	17	17		85	85				49	12	37
6	КЛИНИКА ЗА ОРТОПЕД. ХИРУРГ. И ТРАУМАТОЛОГИЈУ	289	238	47	47	43	2	2				17	17		174	172		2		51	10	41
7	КЛИНИКА ЗА ДИГЕСТИВНУ ХИРУРГИЈУ - I ХИРУРШКА ХИРУРГИЈУ	373	317	74	72	62	4	6			2	34	34		209	209				56	7	49
8	КЛИНИКА ЗА ВАСКУЛАРНУ ХИРУРГИЈУ	123	99	23	23	17	5	1				11	11		65	61		4		24	5	19
9	КЛИНИКА ЗА ГАСТРОЕНТ. И ХЕПАТОЛОГИЈУ	139	127	38	38	33	4	1				21	21		68	68				12	2	10
10	КЛИНИКА ЗА ГРУДНУ ХИРУРГИЈУ	118	64	12	12	8	4					5	5		47	47				54	5	49
11	КЛИНИКА ЗА ОРЛ И МАКСИЛОФАЦ. ХИРУРГИЈУ	190	152	48	32	28	2	2	2		14	16	16		88	88				38	13	25
12	КЛИНИКА ЗА ДЕРМАТОВЕНЕРОЛОГИЈУ	108	86	28	28	28						9	9		49	45		4		22	4	18

ЗАПОСЛЕНИ У КЛИНИЧКОМ ЦЕНТРУ СРБИЈЕ У БЕОГРАДУ ПРЕМА СТРУЧНОЈ СПРЕМИ У 2010. ГОДИНИ

Табела 6 - наставак 2.1

Р. бр.	УКУПНО	МЕДИЦИНСКИ РАДНИЦИ И САРАДНИЦИ														НЕМЕДИЦИНСКИ РАДНИЦИ					
		ВИСОКА СТРУЧНА СПРЕМА				ВИША СТРУЧНА СПРЕМА				СРЕДЊА СТРУЧНА СПРЕМА						СРЕМА					
		СВЕГА		од тога		СВЕГА		од тога		СВЕГА		од тога		СВЕГА		од тога					
		СВЕГА	СВЕГА	СВЕГА	СВЕГА	СВЕГА	СВЕГА	СВЕГА	СВЕГА	СВЕГА	СВЕГА	СВЕГА	СВЕГА	СВЕГА	СВЕГА	СВЕГА	СВЕГА	СВЕГА	СВЕГА		
0	2	3	4	5	6	7	8	9	10	11	12	13	14	15	16	17	18	19	20	21	22
13	254	199	33	33	32	1					15	15		151	151				55	8	47
14	77	67	20	20	18	2					8	8		39	29		10		10	3	7
15	106	80	24	24	23	1					8	7	1	48	48				26	7	19
16	138	93	21	21	15	3	3				15	15		57	57				45	8	37
17	27	25	8	8	7	1					5	5		12	12				2		2
18	256	256	78	78	70	3	5				50	41	9	128	126		2				
19	124	105	22	22	18	2	2				9	9		74	74				19	2	17
20	199	160	35	32	27		5			3	11	11		114	114				39	7	32
21	199	172	49	44	38	5	1			5	21	21		102	102				27	11	16
22	203	176	40	34	28	4	2			6	9	5	4	127	114		13		27	6	21
23	226	191	67	61	50	10	1		3	3	24	23	1	100	92		8		35	11	24
24	156	100	45						42	3	2		2	53			53		56	31	25
25	119	47	5	4	3	1				1	6	5	1	36	36				72	36	36
26	394	242	45	42	38	3	1			1	13	13		184	179		5		152	34	118
27	337	333	145	145	116	18	11				23	23		165	165				4	2	2
28	274	239	43	1	1				39	3	24		24	172			172		35	3	32

ЗАПОСЛЕНИ У КЛИНИЧКОМ ЦЕНТРУ СРБИЈЕ У БЕОГРАДУ ПРЕМА СТРУЧНОЈ СПРЕМИ У 2010. ГОДИНИ

Табела 6 - наставак 2.2.

Р. бр.	ЗДРАВСТВЕНА УСТАНОВА	МЕДИЦИНСКИ РАДНИЦИ И САРАДНИЦИ														НЕМЕДИЦИНСКИ РАДНИЦИ						
		УКУПНО		ВИСОКА СТРУЧНА СПРЕМА						СРЕДЉА СТРУЧНА СПРЕМА						НИЖА СТРУЧНА СПРЕМА		СВЕГА				
		СВЕГА	СВЕГА	од тога						СВЕГА		СВЕГА		СВЕГА		СВЕГА	СВЕГА					
				Специјалисти	Специјалисти на специјализацији	општа медицина	стоматолози	фармацевти	остали	СВЕГА	СВЕГА	СВЕГА	СВЕГА	СВЕГА	СВЕГА							
4	5	6	7	8	9	10	11	12	13	14	15	16	17	18	19	20	21	22				
0	1	2	3	4	5	6	7	8	9	10	11	12	13	14	15	16	17	18	19	20	21	22
29	ЦЕНТАР ЗА НУКЛЕАРНУ МЕДИЦИНУ	52	49	21	17	15	1	1			4	10	4	6	18	10		8		3	2	1
30	КЛИНИКА ЗА ФИЗИКАЛНУ МЕДИЦИНУ И РЕХАБИЛИТАЦИЈУ	118	114	23	23							75		75	16			16		4	2	2
31	СЛУЖБА ЗА КЛИНИЧКУ МИКРОБИОЛОГИЈУ	5	4	2	2	2						1		1	1			1		1	1	
32	СЛУЖБА ЗА КЛИНИЧКУ ФАРМАКОЛОГИЈУ	2	2	2	2	2																
33	ЦЕНТАР ЗА НАУЧНО-ИСТРАЖ. РАД, ОБРАЗ. НАСТАВ. ДЕЛ. И ЉУДСКЕ РЕСУРСЕ	7	3	2	2	2						1	1	1						4	3	1
34	СЛУЖБА ЗА ПАТОХИСТОЛОГИЈУ	49	46	15	14	9	5			1	2	2		2	29	2		27		3	2	1
35	СЛУЖБА ЗА БОЛНИЧКУ ЕПИДЕМИОЛОГИЈУ И ХИГИЈЕНУ ИСХРАНЕ	58	49	4	4	4						33	12	21	12	8		4		9	3	6
36	СЛУЖБА ЗА ПРАВНЕ ПОСЛОВЕ	145	13	8	1	1					7	2	2		3			3		132	53	79
37	СЛУЖБА ЗА ОРГ. ПЛАНИРАЊЕ СОЦ. МЕД. ЕКОНОМ. ПОСЛОВАЊА И МЕД. ИНФОРМАТИКУ	145	20	9	5	4	1		2		2	3		3	8			8		125	124	1
38	УПРАВА СЛУЖБЕ	4	1	1							1									3	1	2
39	СЛУЖБА ЗА ЕКОНОМСКО-ФИНАНСИЈСКЕ ПОСЛОВЕ	99																		99	99	
40	СЛУЖБА ЗА ТЕХНИЧКЕ И ДРУГЕ ПОСЛОВЕ	272	7	2							2	1		1	4			4		265	9	256
41	ЦЕНТАР ЗА РАДИОЛОГИЈУ И МАГНЕТНУ РЕЗОНАНЦИЈУ	262	252	71	70	51	15	4			1	108	2	106	62	32		30	11	10	8	2

ЗАПОСЛЕНИ У КЛИНИЧКО БОЛНИЧКИМ ЦЕНТРИМА У БЕОГРАДУ ПРЕМА СТРУЧНОЈ СПРЕМИ У 2010. ГОДИНИ

Табела 6 - наставак 3

Р. бр.	УКУПНО	МЕДИЦИНСКИ РАДНИЦИ И САРАДНИЦИ														НЕМЕДИЦИНСКИ РАДНИЦИ					
		ВИСОКА СТРУЧНА СПРЕМА										ВИША СТРУЧНА СПРЕМА				НИЖА СТРУЧНА СПРЕМА			СВЕГА		
		СВЕГА		СВЕГА		СВЕГА		СВЕГА		СВЕГА		СВЕГА		СВЕГА		СВЕГА		СВЕГА			
		од тога		од тога		од тога		од тога		од тога		од тога		од тога		од тога		од тога			
		специјалисти	на специјалисти	општа медицина	стоматолози	фармацевти	остали	специјалисти	општа медицина	стоматолози	фармацевти	остали	медицинска сестре	техничари	остали	медицинска сестре	техничари	остали	административни	техничари	остали
0	2	3	4	5	6	7	8	9	10	11	12	13	14	15	16	17	18	19	20	21	22
	4779	3736	1035	950	822	75	53	7	30	48	444	253	191	2222	1880	120	222	35	1043	297	746
1	1205	908	249	227	188	20	19	2	7	13	73	34	39	553	446	42	65	33	297	80	217
2	889	680	189	176	163	9	4	1	8	4	89	46	43	400	366		34	2	209	72	137
3	1134	937	255	242	197	27	18	1	6	6	112	55	57	570	495	32	43		197	59	138
4	1551	1211	342	305	274	19	12	3	9	25	170	118	52	699	573	46	80		340	86	254

ЗАПОСЛЕНИ У КЛИНИКАМА У БЕОГРАДУ ПРЕМА СТРУЧНОЈ СПРЕМИ У 2010. ГОДИНИ

Табела 6 - наставак 4

Р. бр.	УКУПНО	МЕДИЦИНСКИ РАДНИЦИ И САРАДНИЦИ														НЕМЕДИЦИНСКИ РАДНИЦИ					
		ВИСОКА СТРУЧНА СПРЕМА										ВИША СТРУЧНА СПРЕМА				НИЖА СТРУЧНА СПРЕМА			СВЕГА		
од тога		од тога		од тога		од тога		од тога		од тога		од тога		од тога		од тога					
специјалисти	на специјалисти	општа медицина	стоматолози	фармацевти	остали	специјалисти	општа медицина	стоматолози	фармацевти	остали	медицинска сестре	техничари	остали	медицинска сестре	техничари	остали	административни	техничари	остали		
0	2154	1636	502	329	285	25	19	135	6	32	224	84	140	906	525	186	195	4	518	139	379
1	81	60	29	22	21		1			7	3	1	2	28	28				21	12	9
2	405	299	157	12	6		6	135	1	9	19	5	14	122	22		100	1	106	49	57
3	678	541	132	127	106	15	6		2	3	64	33	31	345	302	43			137	24	113
4	687	514	149	141	125	10	6		3	5	48	37	11	317	89	186	42		173	33	140
5	303	222	35	27	27					8	90	8	82	94	84		10	3	81	21	60

ЗАПОСЛЕНИ У ЗАВОДИМА ЗА ЈАВНО ЗДРАВЉЕ У БЕОГРАДУ ПРЕМА СТРУЧНОЈ СПРЕМИ У 2010. ГОДИНИ

Табела 6 - наставак 5

Р. бр.	УКУПНО	МЕДИЦИНСКИ РАДНИЦИ И САРАДНИЦИ														НЕМЕДИЦИНСКИ РАДНИЦИ						
		ВИСОКА СТРУЧНА СПРЕМА							СРЕДЊА СТРУЧНА СПРЕМА							НИЖА СТРУЧНА СПРЕМА			СВЕГА			
		СВЕГА			од тога				СВЕГА			од тога				СВЕГА			од тога			
		СВЕГА	специјалисти	на специјалисти	општа медицина	стоматолози	фармацеути	остали	СВЕГА	мед. сестре	техничари	остали	СВЕГА	мед. сестре	техничари	бабице	остали	СВЕГА	дипломирани техничари	остали		
0	1	2	3	4	5	6	7	8	9	10	11	12	13	14	15	16	17	18	19	20	21	22
	УКУПНО	572	436	201	122	100	10	12	7	5	67	77	9	68	158	6	1	151		136	69	67
1	ГРАДСКИ ЗАВОД ЗА ЈАВНО ЗДРАВЉЕ	332	254	97	61	48	6	7	2	2	32	52	8	44	105	3		102		78	40	38
2	ИНСТИТУТ ЗА ЈАВНО ЗДРАВЉЕ СРБИЈЕ "Др Милан Јовановић - Ботун"	240	182	104	61	52	4	5	5	3	35	25	1	24	53	3	1	49		58	29	29

ЗАПОСЛЕНИ У СПЕЦИЈАЛНИМ БОЛНИЦАМА У БЕОГРАДУ ПРЕМА СТРУЧНОЈ СПРЕМИ У 2010. ГОДИНИ

Табела 6 - наставак 6

Р. бр.	УКУПНО	МЕДИЦИНСКИ РАДНИЦИ И САРАДНИЦИ														НЕМЕДИЦИНСКИ РАДНИЦИ						
		ВИСОКА СТРУЧНА СПРЕМА							СРЕДЊА СТРУЧНА СПРЕМА							НИЖА СТРУЧНА СПРЕМА			СВЕГА			
СВЕГА			од тога				СВЕГА			од тога				СВЕГА			од тога					
СВЕГА	специјалисти	на специјалисти	општа медицина	стоматолози	фармацеути	остали	СВЕГА	мед. сестре	техничари	остали	СВЕГА	мед. сестре	техничари	бабице	остали	СВЕГА	дипломирани техничари	остали				
0	1	2	3	4	5	6	7	8	9	10	11	12	13	14	15	16	17	18	19	20	21	22
	УКУПНО	1607	1164	345	256	200	34	22	6	7	76	159	56	103	657	595	62	3	443	107	336	
1	СПЕЦ. БОЛ. ЗА ЦЕРЕБРОВАС. БОЛЕСТИ "Свети Сава"	371	293	79	71	51	11	9		3	5	24	5	19	190	174	16		78	16	62	
2	СПЕЦ. БОЛ. ЗА ЦЕРЕБР. ПАРАЛИЗУ И РАЗВОЈНУ НЕУРОЛОГИЈУ	185	134	42	16	15	1		1		25	50	2	48	42	42			51	12	39	
3	СПЕЦИЈАЛНА БОЛНИЦА ЗА ИНТЕРНЕ БОЛЕСТИ - МЛАДЕНОВАЦ	159	110	30	29	22	4	3		1		3	2	1	77	61	16		49	8	41	
4	СПЕЦИЈАЛНА БОЛНИЦА ЗА ПСИХИАТРИСКЕ БОЛЕСТИ "Др Јаса Јазаревић"	484	342	107	82	62	12	8	2	1	22	40	31	9	193	188	5	2	142	35	107	
5	СПЕЦИЈАЛНА БОЛНИЦА ЗА РЕХАБИЛИТАЦИЈУ И ОРТОПЕДСКУ ПРОТЕТИКУ	187	123	30	16	16			3	1	10	30	8	22	63	48	15		64	17	47	
6	СПЕЦИЈАЛНА БОЛНИЦА ЗА БЕНДЕМСКУ НЕФРОПАТИЈУ - Јазаревац	104	69	18	18	12	5	1				4	3	1	47	40	7		35	9	26	
7	СПЕЦИЈАЛНА БОЛНИЦА ЗА БОЛЕСТИ ЗАВИСНОСТИ	117	93	39	24	22	1	1		1	14	8	5	3	45	42	3	1	24	10	14	

**ЗАПОСЛЕНИ У ЗАВОДИМА И ИНСТИТУТИМА СА СТАЦИОНАРНОМ У БЕОГРАДУ ПРЕМА
СТРУЧНОЈ СПРЕМИ У 2010. ГОДИНИ**

Табела 6 - наставак 7

Р. бр.	УКУПНО	МЕДИЦИНСКИ РАДНИЦИ И САРАДНИЦИ																НЕМЕДИЦИНСКИ РАДНИЦИ				
		ВИСОКА СТРУЧНА СПРЕМА								СПРЕМА				СРЕДЊА СТРУЧНА СПРЕМА				НИЖА СТРУЧНА СПРЕМА				
		СВЕГА		СВЕГА		СВЕГА		СВЕГА		СВЕГА		СВЕГА		СВЕГА		СВЕГА		СВЕГА				
		СПЕЦИЈАЛИСТИ	ОСТАЛИ	СПЕЦИЈАЛИСТИ	ОСТАЛИ	СПЕЦИЈАЛИСТИ	ОСТАЛИ	СПЕЦИЈАЛИСТИ	ОСТАЛИ	СПЕЦИЈАЛИСТИ	ОСТАЛИ	СПЕЦИЈАЛИСТИ	ОСТАЛИ	СПЕЦИЈАЛИСТИ	ОСТАЛИ	СПЕЦИЈАЛИСТИ	ОСТАЛИ	СПЕЦИЈАЛИСТИ	ОСТАЛИ	ОД ТОГА		
0	1	2	3	4	5	6	7	8	9	10	11	12	13	14	15	16	17	18	19	20	21	22
	УКУПНО	4682	3653	1060	845	704	84	57	20	26	169	585	281	304	1963	1621	32	310	45	1029	347	682
1	ИНСТИТУТ ЗА МЕНТАЛНО ЗДРАВЉЕ	232	208	100	62	51	6	5		1	37	45	41	4	62	56		6	1	24	18	6
2	ИНСТ. ЗА ЗР. ЗАШТ. МАЈКЕ И ДЕТЕТА СРБИЈЕ "Др Вукан Чупић"	911	729	193	162	138	19	5		6	25	64	34	30	460	366	23	71	12	182	51	131
3	ИНСТИТУТ ЗА РЕХАБИЛИТАЦИЈУ	490	278	49	43	41		2		1	5	73	1	72	156	103		53		212	45	167
4	ИНСТ. ЗА ОНКОЛОГИЈУ И РАДИОЛОГИЈУ СРБИЈЕ	805	642	207	163	119	30	14	1	6	37	133	60	73	302	245		57		163	64	99
5	ИНСТИТУТ ЗА РЕУМАТОЛОГИЈУ	244	177	52	49	41	4	4		2	1	40	11	29	85	63		22		67	34	33
6	ИНСТ. ЗА КАРДИОВАСКУЛАР. БОЛЕСТИ "ДЕДЊЕ"	578	505	129	125	104	15	6		1	3	92	62	30	252	231		21	32	73	38	35
7	ИНСТИТУТ ЗА НЕОНАТОЛОГИЈУ	290	236	39	35	26	1	8		3	1	31	24	7	166	153		13		54	13	41
8	ИНСТ. ЗА ОРТОПЕД. ХИРУР. БОЛЕСТИ "БАЊИЦА"	740	562	127	120	108	4	8	1	3	3	76	28	48	359	341		18		178	43	135
9	ЗАВ. ЗА ПСИХ. ПОРЕМ. И ГОВ. ПАТОЛ. "Проф. Др Цветко Брајковић"	80	65	49	6	6			2		41	3		3	13	9		4		15	8	7
10	ИНСТИТУТ ЗА МЕДИЦИНУ РАДА СРБИЈЕ "ДР ДРАГОМИР КАРАЉОВИЋ"	123	89	42	29	29				1	12	10	9	1	37	16		21		34	20	14
11	ЗАВ. ЗА ЗДРАВСТВЕНУ ЗАШТИТУ СТУДЕНАТА	189	162	73	51	41	5	5	16	2	4	18	11	7	71	38	9	24		27	13	14

**ЗАПОСЛЕНИ У ЗАВОДИМА И ИНСТИТУТИМА БЕЗ СТАЦИОНАРА У БЕОГРАДУ ПРЕМА
СТРУЧНОЈ СПРЕМИ У 2010. ГОДИНИ**

Табела 6 - наставак 8

Р. бр.	ЗДРАВСТВЕНА УСТАНОВА	МЕДИЦИНСКИ РАДНИЦИ И САРАДНИЦИ														НЕМЕДИЦИНСКИ РАДНИЦИ						
		УКУПНО		ВИСОКА СТРУЧНА СПРЕМА						ВИША СТРУЧНА СПРЕМА						НИЖА СТРУЧНА СПРЕМА			СВЕГА			
				Лекари						СВЕГА												
		СВЕГА	СВЕГА	СВЕГА	специјалисти	на специјалисти	општа медицина	стоматолози	фармацевти	остали	СВЕГА	мед. сестре-техничари	остали	СВЕГА	мед. сестре-техничари	бабице	остали	СВЕГА	административни	технички	од тога	
0	1	2	3	4	5	6	7	8	9	10	11	12	13	14	15	16	17	18	19	20	21	22
	УКУПНО	2697	1944	717	545	362	59	124	28	36	108	135	48	87	1041	705	7	329	51	753	215	538
1	ГРАДСКИ ЗАВОД ЗА КОЖНЕ И ВЕНЕРИЧНЕ БОЛЕСТИ	66	55	24	23	22	1				1	2	2	2	29	24		5		11	6	5
2	ГРАДСКИ ЗАВОД ЗА ПЛУЋНЕ БОЛЕСТИ И ТУБЕРКУЛОЗУ	194	145	49	44	43	1		1	1	4	15	6	9	81	53		28		49	22	27
3	ГРАДСКИ ЗАВОД ЗА ХИТНУ МЕДИЦИНСКУ ПОМОЋ	731	458	211	208	93	43	72		1	2	13	11	2	234	225		9		273	28	245
4	ГРАДСКИ ЗАВОД ЗА ГЕРОНТОЛОГИЈУ	340	316	39	33	32		1	1		5	34	15	19	192	190		2	51	24	15	9
5	ЗАВОД ЗА ЗДРАВСТВЕНУ ЗАШТИТУ РАДНИКА МУП-а	185	150	64	44	37		7	11	4	5	15	5	10	71	36	2	33		35	13	22
6	ЗАВОД ЗА БИОЦИМЕ И МЕДИЦИНСКУ ЕКОЛОГИЈУ	52	34	15	3	2	1				12	8		8	11			11		18	7	11
7	JAT AIRWAYS - ВАДУХОПЛОВНО МЕДИЦИНСКИ ЦЕНТАР	27	25	12	9	4		5		1	2	1	1	1	12	8		4		2	1	1
8	ЗАВОД ЗА ЗДРАВСТВЕНУ ЗАШТИТУ РАДНИКА "ЖЕЛЕЗНИЦЕ СРБИЈЕ"	388	308	138	98	68	7	23	16	8	16	27	4	23	143	83	5	55		80	31	49
9	ИНСТИТУТ ЗА ТРАНСФУЗИЈУ КРВИ СРБИЈЕ	395	255	78	56	42	4	10		6	16	15	6	9	162	86		76		140	53	87
10	ИНСТИТУТ ЗА ВИРУСОЛОГИЈУ, ВАКЦИНЕ И СЕРУМЕ "ТОРЈАК"	319	198	87	27	19	2	6		15	45	5		5	106			106		121	39	82

**РАДНИЦИ У ЗДРАВСТВЕНИМ УСТАНОВАМА, ПРЕМА СТЕПЕНУ СТРУЧНЕ СПРЕМЕ И ПРОФИЛУ У БЕОГРАДУ
ОД 2005. - 2010. ГОДИНЕ**

Табела 7

Р. бр.	ГОДИНА	УКУПНО	МЕДИЦИНСКИ РАДНИЦИ И САРАДНИЦИ												НЕМЕДИЦИНСКИ РАДНИЦИ													
			ВИСОКА СТРУЧНА СПРЕМА						ВИША СТРУЧНА СПРЕМА						СРЕДЊА СТРУЧНА СПРЕМА			НИЖА СТРУЧНА СПРЕМА										
			СВЕГА						СВЕГА						СВЕГА			СВЕГА										
			од тога						од тога						од тога			од тога										
			СВЕГА		СВЕГА		СВЕГА		СВЕГА		СВЕГА		СВЕГА		СВЕГА		СВЕГА			СВЕГА								
			Лекари		фармацевти		стоматолози		опште здравств. радиолози		медицине		остали		СВЕГА		медицине		фармацевти		остали		СВЕГА			СВЕГА		
			специјалисти		на детаљно специјализацији		опште здравств. радиолози		медицине		остали		СВЕГА		медицине		фармацевти		остали		СВЕГА			СВЕГА				
			специјалисти		на детаљно специјализацији		опште здравств. радиолози		медицине		остали		СВЕГА		медицине		фармацевти		остали		СВЕГА			СВЕГА				
			специјалисти		на детаљно специјализацији		опште здравств. радиолози		медицине		остали		СВЕГА		медицине		фармацевти		остали		СВЕГА			СВЕГА				
			специјалисти		на детаљно специјализацији		опште здравств. радиолози		медицине		остали		СВЕГА		медицине		фармацевти		остали		СВЕГА			СВЕГА				
			специјалисти		на детаљно специјализацији		опште здравств. радиолози		медицине		остали		СВЕГА		медицине		фармацевти		остали		СВЕГА			СВЕГА				
			специјалисти		на детаљно специјализацији		опште здравств. радиолози		медицине		остали		СВЕГА		медицине		фармацевти		остали		СВЕГА			СВЕГА				
			специјалисти		на детаљно специјализацији		опште здравств. радиолози		медицине		остали		СВЕГА		медицине		фармацевти		остали		СВЕГА			СВЕГА				
УКУПНО БЕОГРАД																												
1	2005	31615	23757	7882	5750	4786	345	619	864	642	626	2567	1340	1227	12998	8788	656	3554	310	7858	2304	5554						
2	2006	30686	23589	7761	5819	4872	271	676	682	653	607	2589	1357	1232	13019	9079	666	3274	220	7097	2151	4946						
3	2007	31297	24145	7874	5882	4954	235	693	656	676	660	2690	1483	1207	13362	9420	675	3267	219	7152	2185	4967						
4	2008	32080	24810	8128	6086	5000	341	745	665	690	687	2859	1521	1338	13661	9652	668	3341	162	7270	2221	5049						
5	2009	32079	24875	8140	6127	4987	407	733	653	674	686	2870	1487	1383	13714	9722	694	3298	151	7204	2212	4992						
6	2010	32253	25179	8240	6211	4918	517	776	651	665	713	3029	1559	1470	13761	9831	712	3218	149	7074	2182	4892						

**РАДНИЦИ У ЗДРАВСТВЕНИМ УСТАНОВАМА, ПРЕМА СТЕПЕНУ СТРУЧНЕ СПРЕМЕ И ПРОФИЛУ У БЕОГРАДУ
ОД 2005. - 2010. ГОДИНЕ**

Табела 7 – наставак 1

Р. бр.	ГОДИНА	УКУПНО	МЕДИЦИНСКИ РАДНИЦИ И САРАДНИЦИ													НЕМЕДИЦИНСКИ РАДНИЦИ									
			ВИСОКА СТРУЧНА СПРЕМА						ВИША СТРУЧНА СПРЕМА						СРЕДЊА СТРУЧНА СПРЕМА			НИЖА СТРУЧНА СПРЕМА			СВЕГА				
			од тога			од тога			од тога			од тога			од тога			од тога							
			Лекари			СВЕГА			СВЕГА			СВЕГА			СВЕГА			СВЕГА			СВЕГА				
			специјалисти	на специјалисти	опште специјалисти	медицине	стоматолози	фармацевти	остали	СВЕГА	медицинсари	техничари	остали	СВЕГА	медицинсари	техничари	остали	СВЕГА	медицинсари	техничари	остали	СВЕГА	административни	технички	остали
0	1	2	3	4	5	6	7	8	9	10	11	12	13	14	15	16	17	18	19	20	21	22			
ДОМОВИ ЗДРАВЉА																									
1	2005	8639	7208	2711	1900	1389	80	431	648	60	103	699	408	291	3792	2056	205	1531	6	1431	380	1051			
2	2006	7947	6767	2531	1883	1375	87	421	477	65	106	694	406	288	3537	2072	203	1262	5	1180	344	836			
3	2007	7796	6618	2480	1857	1359	84	414	448	64	111	680	392	288	3453	2037	198	1218	5	1178	344	834			
4	2008	7949	6739	2551	1915	1381	103	431	456	66	114	715	415	300	3473	2064	200	1209		1210	361	849			
5	2009	7879	6684	2550	1923	1377	109	437	450	62	115	692	392	300	3442	2033	197	1212		1195	361	834			
6	2010	7779	6603	2525	1929	1374	121	434	442	39	115	701	398	303	3377	2019	196	1162		1176	353	823			
КЛИНИЧКИ ЦЕНТАР СРБИЈЕ																									
1	2005	6565	4583	1318	1142	1066	68	8	7	80	89	534	327	207	2691	2126	139	426	40	1982	592	1390			
2	2006	6563	4673	1367	1179	1102	31	46	7	81	100	526	322	204	2780	2187	151	442		1890	581	1309			
3	2007	6935	5052	1407	1214	1129	24	61	6	85	102	578	419	159	3067	2477	162	428		1883	588	1295			
4	2008	6997	5113	1429	1239	1125	62	52	5	85	100	612	375	237	3072	2460	160	452		1884	599	1285			
5	2009	6870	5038	1376	1201	1093	72	36	5	84	86	615	366	249	3047	2450	166	431		1832	594	1238			
6	2010	6946	5190	1413	1235	1071	109	55	6	84	88	700	430	270	3066	2480	170	416	11	1756	570	1186			
КЛИНИЧКО БОЛНИЧКИ ЦЕНТРИ																									
1	2005	4184	3070	886	821	773	37	11	6	29	30	314	182	132	1832	1509	105	218	38	1114	289	825			
2	2006	4307	3272	920	853	810	24	19	6	29	32	334	195	139	1982	1655	103	224	36	1035	279	756			
3	2007	4381	3333	936	866	826	15	25	6	30	34	380	225	155	1982	1653	109	220	35	1048	278	770			
4	2008	4683	3623	1010	930	847	31	52	7	30	43	433	261	172	2143	1806	108	229	37	1060	288	772			
5	2009	4717	3656	1012	930	837	51	42	6	30	46	437	259	178	2169	1822	124	223	38	1061	288	773			
6	2010	4779	3736	1035	950	822	75	53	7	30	48	444	253	191	2222	1880	120	222	35	1043	297	746			

**РАДНИЦИ У ЗДРАВСТВЕНИМ УСТАНОВАМА, ПРЕМА СТЕПЕНУ СТРУЧНЕ СПРЕМЕ И ПРОФИЛУ У БЕОГРАДУ
ОД 2005. - 2010. ГОДИНЕ**

Табела 7 - наставак 3

Р. бр.	ГОДИНА	УКУПНО	МЕДИЦИНСКИ РАДНИЦИ И САРАДНИЦИ														НЕМЕДИЦИНСКИ РАДНИЦИ					
			ВИСОКА СТРУЧНА СПРЕМА							ВИША СТРУЧНА СПРЕМА							НИЖА СТРУЧНА СПРЕМА			СВЕГА		
			СРЕДЉА СТРУЧНА СПРЕМА							ОД ТОГА							ОД ТОГА			СВЕГА		
			СВЕГА							СВЕГА							СВЕГА			СВЕГА		
0	1	2	3	4	5	6	7	8	9	10	11	12	13	14	15	16	17	18	19	20	21	22
ИНСТИТУТИ И ЗАВОДИ БЕЗ СТАЦИОНАРА																						
1	2005	2781	2004	674	512	358	44	110	33	29	100	145	68	77	1020	698	6	316	165	777	226	551
2	2006	2647	1954	672	510	360	43	107	33	29	100	142	69	73	1015	701	6	308	125	693	205	488
3	2007	2652	1958	679	515	368	40	107	35	28	101	131	52	79	1026	682	6	338	122	694	209	485
4	2008	2701	1954	696	527	364	60	103	30	34	105	135	52	83	1055	698	2	355	68	747	210	537
5	2009	2726	1971	714	548	361	64	123	29	36	101	133	48	85	1066	723	7	336	58	755	211	544
6	2010	2697	1944	717	545	362	59	124	28	36	108	135	48	87	1041	705	7	329	51	753	215	538
ЗАВОДИ ЗА ЈАВНО ЗДРАВЉЕ																						
1	2005	563	422	194	121	101	16	4	7	5	61	63	4	59	164	8	1	155	1	141	79	62
2	2006	562	426	197	125	101	13	11	7	5	60	67	7	60	161	5		156	1	136	76	60
3	2007	578	440	201	128	106	12	10	7	5	61	69	7	62	169	6		163	1	138	75	63
4	2008	587	449	204	125	108	11	6	8	5	66	74	9	65	171	6		165		138	72	66
5	2009	577	444	206	124	107	10	7	8	5	69	74	9	65	164	6		158		133	68	65
6	2010	572	436	201	122	100	10	12	7	5	67	77	9	68	158	6	1	151		136	69	67
АПТЕКА "БЕОГРАД"																						
1	2005	981	729	415						407	8	4		4	310			310		252	113	139
2	2006	963	742	424						416	8	4		4	314			314		221	100	121
3	2007	1009	774	441						431	10	4		4	329			329		235	110	125
4	2008	1048	816	442						432	10	4		4	370			370		232	89	143
5	2009	1010	785	427						418	9	4		4	354			354		225	85	140
6	2010	1037	817	442						432	10	4		4	371			371		220	85	135

ЛЕКАРИ У БЕОГРАДУ ПРЕМА СПЕЦИЈАЛНОСТИ У 2010. ГОДИНИ

Табела 8

Р. бр.	СПЕЦИЈАЛНОСТ	СВЕГА	ЗДРАВСТВЕНЕ УСТАНОВЕ								
			ДОМОВИ ЗДРАВЉА	КЛИНИЧКИ ЦЕНТАР СРЕПЈЕ	КЛИНИЧКО БОЛНИЧКИ ЦЕНТРИ	КЛИНИКЕ	СПЕЦИЈАЛНЕ БОЛНИЦЕ	ЗАВ. И ИНСТ. СА СТАЦИОНАРОМ	ЗАВ. И ИНСТ. БЕЗ СТАЦИОНАРА	ЗАВОДИ ЗА ЈАВНО ЗДРАВЉЕ	ОСНИВАЧ ГРАД БЕОГРАД
0	1	2	3	4	5	6	7	8	9	10	11
УКУПНО		6211	1929	1235	950	329	256	845	545	122	3033
ЛЕКАРИ		776	434	55	53	19	22	57	124	12	493
НА СПЕЦИЈАЛИЗАЦИЈИ		517	121	109	75	25	34	84	59	10	204
СПЕЦИЈАЛИСТИ		4918	1374	1071	822	285	200	704	362	100	2336
1	анестезија са реаним.	267		116	66	34	3	48			67
2	дечја хирургија	54				28		26			
3	дечја неурологија	8				7		1			
4	дечја психијатрија	6			1	1		4			1
5	дерматовенерологија	74	3	28	10		2	3	24	4	37
6	епидемиологија	40	5	3				4	5	23	10
7	физикална медицина	235	67	23	22	29	28	53	12	1	93
8	гинеколог. и акушер.	388	131	81	50	91		27	8		190
9	грудна хирургија	11		7	3			1			3
10	хигијена	26		1	1	1		1		22	2
11	имунологија	10		2	2			3	3		2
12	инфектологија	31		30					1		
13	интерна медицина	782	81	257	248	4	30	123	39		350
14	клиничка биохемија	27	13		2	1	4	3	4		15
15	клиничка фармакол.	10		4	1			2	3		3
16	клиничка физиолог.										
17	максилофац. хирург.	6		5	1						1
18	медицина рада	125	84	1				19	21		84
19	медицина спорта	2						1	1		1
20	микроб. са паразит.	75		10	12	3	2	4	23	21	16
21	неурохирургија	42		31	9	2					9
22	неурологија	82	4	20	23	2	25	4	4		27
23	неуропсихијатрија	144	37	30	15	8	31	20	3		56
24	нуклеарна медицина	20		14	2		1	3			2
25	офталмологија	149	64	46	16	2	1	10	10		84
26	општа хирургија	291	2	128	103		1	55	2		106
27	општа медицина	472	414		1			4	50	3	425
28	ортопедија	130		43	22			64	1		22
29	оториноларингологија	125	51	23	37			9	5		91
30	патолошка анатомија	32	1	9	9	2		11			10
31	педијатрија	540	313	10	48	56	2	93	18		367
32	плас. и рек. хирургија	29		21	2			6			2
33	пнеумофтизиологија	69	3	24	5		2	1	34		41
34	психијатрија	140	15	20	11	1	53	34	6		29
35	радиологија	228	48	53	43	8	13	55	8		93
36	социјална медицина	51	14	2	2	1		3	3	26	18
37	судска медицина										
38	трансфузиологија	68		3	15	3		8	39		15
39	ургентна медицина	55	21	1					33		21
40	урологија	71	2	25	40	1	1	1	1		42
41	здравст. стат. и информат.	2	1					1			1
42	ваздухопловна мед.	1							1		

ЛЕКАРИ У ДОМОВИМА ЗДРАВЉА ПРЕМА СПЕЦИЈАЛНОСТИ У 2010. ГОДИНИ

Табела 8 - наставак 1

Р. бр.	СПЕЦИЈАЛНОСТ	С В Е Г А	ДОМОВИ ЗДРАВЉА															
			БАРАЈЕВО	БОЖОВАЦ	ВРАЧАР	ГРОЦКА	ЗВЕЗДАРА	ЗЕМУН	ЛАЗАРЕВАЦ	МЛАДЕНОВАЦ	НОВИ БЕОГРАД	ОБРЕНОВАЦ	ПАЛИУЛА	РАКОВИЦА	САВСКИ ВЕНАЦ	СОПОТ	СТАРИГРАД	ЧУКАРИЦА
0	1	2	3	4	5	6	7	8	9	10	11	12	13	14	15	16	17	18
УКУПНО		1929	34	168	86	103	154	199	92	66	224	93	205	105	73	26	121	180
ЛЕКАРИ		434	13	32	14	39	40	51	34	16	34	37	27	28	4	9	18	38
НА СПЕЦИЈАЛИЗАЦИЈИ		121	2		3	7	7	12	10	3	19	9	18		5		4	22
СПЕЦИЈАЛИСТИ		1374	19	136	69	57	107	136	48	47	171	47	160	77	64	17	99	120
1	анестезија са реаним.																	
2	дечја хирургија																	
3	дечја неурологија																	
4	дечја психијатрија																	
5	дерматовенерологија	3	1						1			1						
6	епидемиологија	5		1					1		1	1	1					
7	физикална медицина	67	1	4	2	4	5	6	4		7	2	8	5	4	1	6	8
8	гинеколог. и акушер.	131	2	13	6	6	11	14	4	5	17	5	14	9	5	1	7	12
9	грудна хирургија																	
10	хигијена																	
11	имунологија																	
12	инфектологија																	
13	интерна медицина	81	3	5	4	5	6	6	2	3	7	7	10	5	3	1	5	9
14	клиничка биохемија	13		1	1	2	1		2	1	1		1	1	1			1
15	клиничка фармакол.																	
16	клиничка физиолог.																	
17	максилофац. хирург.																	
18	медицина рада	84		4	4	1	8	9	6	4	7	3	17	5	4		11	1
19	медицина спорта																	
20	микроб. са паразит.																	
21	неурохирургија																	
22	неурологија	4			1								3					
23	неуропсихијатрија	37		3	3	2	4	3		2	3	1	3	3	1	1	4	4
24	нуклеарна медицина																	
25	офталмологија	64	1	5	3	2	6	7	3	2	7	2	7	4	5	1	2	7
26	општа хирургија	2										1					1	
27	општа медицина	414	3	56	21	17	31	42	4	10	57	11	50	18	23	5	37	29
28	ортопедија																	
29	оториноларингологија	51	1	6	3	1	3	3	2	1	7	1	5	4	2	1	5	6
30	патолошка анатомија	1											1					
31	педијатрија	313	4	31	16	14	23	39	9	10	46	7	32	19	12	4	15	32
32	плас. и рек. хирургија																	
33	пнеумофтизиологија	3					1		1				1					
34	психијатрија	15			1		1	3	2	1	1		2	1	2			1
35	радиологија	48	1	5	3	2	4	4	3	2	8	1	4	2	1	1	2	5
36	социјална медицина	14		1	1		2		1	1	1	1	1	1	1		2	1
37	судска медицина																	
38	трансфузиологија																	
39	ургентна медицина	21	2	1		1			3	5	1	3				1	1	3
40	урологија	2																1
41	здравст. стат. и информат.	1					1											1
42	ваздухопловна мед.																	

**ЛЕКАРИ У КЛИНИЧКОМ ЦЕНТРУ СРБИЈЕ ПРЕМА СПЕЦИЈАЛНОСТИ У
2010. ГОДИНИ**

Табела 8 - наставак 2

Р. бр.	СПЕЦИЈАЛНОСТ	С В Е Г А	КЛИНИЧКИ ЦЕНТАР СРБИЈЕ								
			КЛИНИКА ЗА КАРДИОЛОГИЈУ	КЛИНИКА ЗА ИНФЕК. И ТРОП. БОЛЕСТИ	КЛИНИКА ЗА НЕУРОХИРУРГИЈУ	КЛИНИКА ЗА ЕНД. ДИАБЕТ. И БОЛ.МЕТАБОЛИЗМА	КЛИНИКА ЗА ХЕМАТОЛОГИЈУ	КЛИНИКА ЗА АЛЕРГОЛОГИЈУ И ИМУНОЛОГИЈУ	КЛИНИКА ЗА ПСИХИЈАТРИЈУ	КЛИНИКА ЗА НЕУРОЛОГИЈУ	КЛИНИКА ЗА ПУЛМОЛОГИЈУ
0	1	2	3	4	5	6	7	8	9	10	11
	УКУПНО	1235	78	40	33	61	34	20	36	44	44
	ЛЕКАРИ	55	5	2		1	2		2	1	
	НА СПЕЦИЈАЛИЗАЦИЈИ	109	3	2	1	10	4	2	1	5	
	СПЕЦИЈАЛИСТИ	1071	70	36	32	50	28	18	33	38	44
1	анестезија са реаним.	116									
2	дечја хирургија										
3	дечја неурологија										
4	дечја психијатрија										
5	дерматовенерологија	28									
6	епидемиологија	3									
7	физикална медицина	23									
8	гинеколог. и акушер.	81									
9	грудна хирургија	7									
10	хигијена	1									
11	имунологија	2									
12	инфектологија	30		30							
13	интерна медицина	257	67	1		46	27	18		1	21
14	клиничка биохемија										
15	клиничка фармакол.	4	1				1				
16	клиничка физиолог.										
17	максилофац. хирург.	5									
18	медицина рада	1									
19	медицина спорта										
20	микроб. са паразит.	10		5							
21	неурохирургија	31			31						
22	неурологија	20								20	
23	неуропсихијатрија	30							13	17	
24	нуклеарна медицина	14									
25	офталмологија	46			1						
26	општа хирургија	128				4					
27	општа медицина										
28	ортопедија	43									
29	оториноларингологија	23									
30	патолошка анатомија	9									
31	педијатрија	10									
32	плас. и рек. хирургија	21									
33	пнеумофизиологија	24									23
34	психијатрија	20							20		
35	радиологија	53	2								
36	социјална медицина	2									
37	судска медицина										
38	трансфузиологија	3									
39	ургентна медицина	1									
40	урологија	25									
41	здравст. стат. и информат.										
42	ваздухопловна мед.										

**ЛЕКАРИ У КЛИНИЧКОМ ЦЕНТРУ СРБИЈЕ ПРЕМА СПЕЦИЈАЛНОСТИ У
2010. ГОДИНИ**

Табела 8 - наставак 2.1.

Р. бр.	СПЕЦИЈАЛНОСТ	КЛИНИЧКИ ЦЕНТАР СРБИЈЕ								
		ПОЛИКЛИНИКА	УРГЕНТНИ ЦЕНТАР	ЦЕНТАР ЗА АНЕСТЕЗИОЛОГ. И РЕАНИМАТОЛОГ.	КЛИНИКА ЗА ДИГЕСТ. ХИРУРГИЈУ - I ХИРУРШКА	СЛУЖБА ЗА КЛ. ФАРМАКОЛОГИЈУ	СЛУЖБА ЗА ПАТОХИСТОЛОГИЈУ	ЦЕНТАР ЗА РАДИОЛОГИЈУ И МАГНЕТНУ РЕЗОНАНЦУ	КЛИНИКА ЗА ФИЗИК. МЕДИЦИНУ И РЕХАБИЛИТАЦИЈУ	СЛУЖБА ЗА ОРГ. ПЛАН. СОЦ. МЕДИЦИНЕ, ЕКОНОМОСЛОВЊА И МЕДИН. ФОРМАТ.
0	1	12	13	14	15	16	17	18	19	20
	УКУПНО	4	42	145	72	2	14	70	23	5
	ЛЕКАРИ		1	11	6			4		
	НА СПЕЦИЈАЛИЗАЦИЈИ	1	3	18	4		5	15		1
	СПЕЦИЈАЛИСТИ	3	38	116	62	2	9	51	23	4
1	анестезија са реаним.			116						
2	дечја хирургија									
3	дечја неурологија									
4	дечја психијатрија									
5	дерматовенерологија									
6	епидемиологија									
7	физикална медицина								23	
8	гинеколог. и акушер.									
9	грудна хирургија									
10	хигијена									
11	имунологија									
12	инфектологија									
13	интерна медицина	3	6		1					
14	клиничка биохемија									
15	клиничка фармакол.					2				
16	клиничка физиолог.									
17	максилофац. хирург.									
18	медицина рада									
19	медицина спорта									
20	микроб. са паразит.									2
21	неурохирургија									
22	неурологија									
23	неуропсихијатрија									
24	нуклеарна медицина									
25	офталмологија									
26	општа хирургија		30		60					
27	општа медицина									
28	ортопедија									
29	оториноларингологија									
30	патолошка анатомија						9			
31	педијатрија									
32	плас. и рек. хирургија		1							
33	пнеумофизиологија									
34	психијатрија									
35	радиологија							51		
36	социјална медицина									2
37	судска медицина									
38	трансфузиологија				1					
39	ургентна медицина		1							
40	урологија									
41	здравст. стат. и информат.									
42	ваздухопловна мед.									

**ЛЕКАРИ У КЛИНИЧКОМ ЦЕНТРУ СРБИЈЕ ПРЕМА СПЕЦИЈАЛНОСТИ У
2010. ГОДИНИ**

Табела 8 - наставак 2.2.

Р. бр.	СПЕЦИЈАЛНОСТ	КЛИНИЧКИ ЦЕНТАР СРБИЈЕ								
		КЛИНИКА ЗА ГАСТРОЕНТ. И ХЕПАТОЛОГИЈУ	КЛИНИКА ЗА УРОЛОГИЈУ	КЛИНИКА ЗА НЕФРОЛОГИЈУ	КЛИНИКА ЗА ГИНЕКОЛОГИЈУ И АКУШЕРСТВО	КЛИНИКА ЗА ДЕРМАТОВЕНЕРОЛО ГИЈУ	КЛИНИКА ЗА ОРТ. ХИРУРГ. И ТРАУМАТОЛОГИЈУ	КЛИНИКА ЗА ОПЕКОТИНЕ ПЛАСТ. И РЕК. ХИРУРГИЈУ	КЛИНИКА ЗА ОЧНЕ БОЛЕСТИ	КЛИНИКА ЗА ОРТ И МАКСИЛОФАЦ. ХИРУРГИЈУ
0	1	21	22	23	24	25	26	27	28	29
	УКУПНО	38	32	22	104	28	47	24	50	32
	ЛЕКАРИ	1	5	2			2		3	2
	НА СПЕЦИЈАЛИЗАЦИЈИ	4		2	8		2	1	1	2
	СПЕЦИЈАЛИСТИ	33	27	18	96	28	43	23	46	28
1	анестезија са реаним.									
2	дечја хирургија									
3	дечја неурологија									
4	дечја психијатрија									
5	дерматовенерологија					28				
6	епидемиологија									
7	физикална медицина									
8	гинеколог. и акушер.				81					
9	грудна хирургија									
10	хигијена									
11	имунологија				1					
12	инфектологија									
13	интерна медицина	33	1	18	2		1		1	1
14	клиничка биохемија									
15	клиничка фармакол.									
16	клиничка физиолог.									
17	максилофацијална хирург.							1		4
18	медицина рада									
19	медицина спорта									
20	микроб. са паразит.				1					
21	неурохирургија									
22	неурологија									
23	неуропсихијатрија									
24	нуклеарна медицина									
25	офталмологија								45	
26	општа хирургија		1					2		
27	општа медицина									
28	ортопедија						42			
29	оториноларингологија									23
30	патолошка анатомија									
31	педијатрија				10					
32	плас. и рек. хирургија							20		
33	пнеумофтизиологија									
34	психијатрија									
35	радиологија									
36	социјална медицина									
37	судска медицина									
38	трансфузиологија				1					
39	ургентна медицина									
40	урологија		25							
41	здравств. стат. и информат.									
42	ваздухопловна мед.									

**ЛЕКАРИ У КЛИНИЧКОМ ЦЕНТРУ СРБИЈЕ ПРЕМА СПЕЦИЈАЛНОСТИ У
2010. ГОДИНИ**

Табела 8 - наставак 2.3.

Р. бр.	СПЕЦИЈАЛНОСТ	КЛИНИЧКИ ЦЕНТАР СРБИЈЕ									
		СЛУЖБА ЗА КЛИНИЧКУ МИКРОБИОЛОГИЈУ	ПЕЧАТНИЦА ЦЕНТАР "ПРОФ. ДР. МЕЛАН-БАНЕ ЂОРЂЕВИЋ"	КЛИНИКА ЗА КАРДИОХИРУРГИЈУ	КЛИНИКА ЗА ГРУДНУ ХИРУРГИЈУ	КЛИНИКА ЗА ВАСКУЛАРНУ ХИРУРГИЈУ	ЦЕНТАР ЗА НАУЧ. ИСТРАЖ. РАД, ОБРАЗ. НАСТ. ДЕЛ. И ЉУДСКЕ РЕСУРСЕ	СЛУЖБА ЗА БОЛЕПЛЕДНИЛОГ. И ХИГИЈЕНУ ИСХРАНЕ	ЦЕНТАР ЗА НУКЛЕАРНУ МЕДИЦИНУ	ЦЕНТАР ЗА МЕД. БИОХЕМИЈУ	СЛУЖБА ЗА ПРАВНЕ ПОСЛОВЕ
0	1	30	31	32	33	34	35	36	37	38	39
УКУПНО		2	8	21	12	23	2	4	17	1	1
ЛЕКАРИ				3		1			1		
НА СПЕЦИЈАЛИЗАЦИЈИ			1	3	4	5			1		
СПЕЦИЈАЛИСТИ		2	7	15	8	17	2	4	15	1	1
1	анестезија са реаним.										
2	дечја хирургија										
3	дечја неурологија										
4	дечја психијатрија										
5	дерматовенерологија										
6	епидемиологија							3			
7	физикална медицина										
8	гинеколог. и акушер.										
9	грудна хирургија				7						
10	хигијена							1			
11	имунологија									1	
12	инфектологија										
13	интерна медицина		5	2		1			1		
14	клиничка биохемија										
15	клиничка фармакол.										
16	клиничка физиолог.										
17	максилофац. хирург.										
18	медицина рада										1
19	медицина спорта										
20	микроб. са паразит.	2									
21	неурохирургија										
22	неурологија										
23	неуропсихијатрија										
24	нуклеарна медицина								14		
25	офталмологија										
26	општа хирургија		2	13		15	1				
27	општа медицина										
28	ортопедија						1				
29	оториноларингологија										
30	патолошка анатомија										
31	педијатрија										
32	плас. и рек. хирургија										
33	пнеумофтизиологија				1						
34	психијатрија										
35	радиологија										
36	социјална медицина										
37	судска медицина										
38	трансфузиологија					1					
39	ургентна медицина										
40	урологија										
41	здравст. стат. и информат.										
42	ваздухопловна мед.										

**ЛЕКАРИ У КЛИНИЧКО БОЛНИЧКИМ ЦЕНТРИМА ПРЕМА
СПЕЦИЈАЛНОСТИ У 2010. ГОДИНИ**

Табела 8 - наставак 3

Р. бр.	СПЕЦИЈАЛНОСТ	СВЕГА	КЛИНИЧКО БОЛНИЧКИ ЦЕНТАР			
			'Др Драгиша Мишовић" ДЕДИЊЕ	'БЕЖАНИЈСК А КОСА"	'ЗЕМУН"	'ЗВЕЗДАРА"
0	1	2	3	4	5	6
	УКУПНО	950	227	176	242	305
	ЛЕКАРИ	53	19	4	18	12
	НА СПЕЦИЈАЛИЗАЦИЈИ	75	20	9	27	19
	СПЕЦИЈАЛИСТИ	822	188	163	197	274
1	анестезија са реаним.	66	22	10	13	21
2	дечја хирургија					
3	дечја неурологија					
4	дечја психијатрија	1	1			
5	дерматовенерологија	10			4	6
6	епидемиологија					
7	физикална медицина	22	2	5	9	6
8	гинеколог. и акушер.	50	16		15	19
9	грудна хирургија	3		3		
10	хигијена	1			1	
11	имунологија	2		2		
12	инфектологија					
13	интерна медицина	248	33	71	55	89
14	клиничка биохемија	2				2
15	клиничка фармакол.	1			1	
16	клиничка физиолог.					
17	максилофац. хирург.	1			1	
18	медицина рада					
19	медицина спорта					
20	микроб. са паразит.	12	2	2	3	5
21	неурохирургија	9			8	1
22	неурологија	23	5	1	7	10
23	неуропсихијатрија	15	7	3	2	3
24	нуклеарна медицина	2				2
25	офталмологија	16		2	2	12
26	општа хирургија	103	28	30	17	28
27	општа медицина	1		1		
28	ортопедија	22		6	9	7
29	оториноларингологија	37	12	1	10	14
30	патолошка анатомија	9	1	2	2	4
31	педијатрија	48	22		12	14
32	плас. и рек. хирургија	2			1	1
33	пнеумофтизиологија	5	1	1	3	
34	психијатрија	11	7			4
35	радиологија	43	11	12	9	11
36	социјална медицина	2		1	1	
37	судска медицина					
38	трансфузиологија	15	5	1	5	4
39	ургентна медицина					
40	урологија	40	13	9	7	11
41	здравст. стат. и информат.					
42	ваздухопловна мед.					

ЛЕКАРИ У КЛИНИКАМА ПРЕМА СПЕЦИЈАЛНОСТИ У 2009. ГОДИНИ

Табела 8 - наставак 4

Р. бр.	СПЕЦИЈАЛНОСТ	СВЕГА	КЛИНИКЕ				
			КЛИНИКА ЗА НЕУРОЛОГИЈУ И ПСИХИЈАТРИЈУ ЗА ДЕЦУ И ОМЛАДИНУ	КЛИНИКЕ СТОМАТОЛОШКОГ ФАКУЛТЕТА	УНИВЕРЗИТЕТСКА ДЕЧЈА КЛИНИКА	ГИНЕКОЛОШКО АКУШЕРСКА КЛИНИКА "НАРОДНИ ФРОНТ"	КЛИНИКА ЗА РЕХАБИЛИТАЦИЈУ "Др Мирослав Зотовић"
0	1	2	3	4	5	6	7
	УКУПНО	329	22	12	127	141	27
	ЛЕКАРИ	19	1	6	6	6	
	НА СПЕЦИЈАЛИЗАЦИЈИ	25			15	10	
	СПЕЦИЈАЛИСТИ	285	21	6	106	125	27
1	анестезија са реаним.	34		4	15	15	
2	дечја хирургија	28			28		
3	дечја неурологија	7	7				
4	дечја психијатрија	1	1				
5	дерматовенерологија						
6	епидемиологија						
7	физикална медицина	29			4		25
8	гинеколог. и акушер.	91				91	
9	грудна хирургија						
10	хигијена	1		1			
11	имунологија						
12	инфектологија						
13	интерна медицина	4				2	2
14	клиничка биохемија	1			1		
15	клиничка фармакол.						
16	клиничка физиолог.						
17	максилофац. хирург.						
18	медицина рада						
19	медицина спорта						
20	микроб. са паразит.	3			1	2	
21	неурохирургија	2			2		
22	неурологија	2	2				
23	неуропсихијатрија	8	8				
24	нуклеарна медицина						
25	офталмологија	2	2				
26	општа хирургија						
27	општа медицина						
28	ортопедија						
29	оториноларингологија						
30	патолошка анатомија	2				2	
31	педијатрија	56			46	10	
32	плас. и рек. хирургија						
33	пнеумофтизиологија						
34	психијатрија	1	1				
35	радиологија	8		1	7		
36	социјална медицина	1				1	
37	судска медицина						
38	трансфузиологија	3			1	2	
39	ургентна медицина						
40	урологија	1			1		
41	здравст. стат. и информат.						
42	ваздухопловна мед.						

**ЛЕКАРИ У СПЕЦИЈАЛНИМ БОЛНИЦАМА ПРЕМА СПЕЦИЈАЛНОСТИ У 2009.
ГОДИНИ**

Табела 8 - наставак 5

Р. бр.	СПЕЦИЈАЛНОСТ	СВЕГА	СПЕЦИЈАЛНЕ БОЛНИЦЕ						
			СПЕЦИЈАЛНА БОЛНИЦА ЗА ЦЕРЕБРОВА СКУЛ. БОЛЕСТИ "Свети Сава"	СПЕЦ. БОЛ. ЗА ЦЕРЕБРАЛ. ПАРАЛИЗУ И РАЗВОЈНУ НЕУРОЛОГИЈУ	СПЕЦ. БОЛ. ЗА ИНТЕРНЕ БОЛЕСТИ МЛАДЕНОВАЦ	СПЕЦИЈАЛНА БОЛНИЦА ЗА ПСИХИЈАТРИЈСКЕ БОЛЕСТИ "Др Лаза Лазаревић"	СПЕЦИЈАЛНА БОЛНИЦА ЗА РЕХАБИЛИТАЦИЈУ И ОРТОПЕДСКУ ПРОТЕТИКУ	СПЕЦИЈАЛНА БОЛНИЦА ЗА ЕНДЕМСКУ НЕФРОПАТИЈУ ЛАЗАРЕВАЦ	СПЕЦИЈАЛНА БОЛНИЦА ЗА БОЛЕСТИ ЗАВИСНОСТИ
	1	2	3	4	5	6	7	8	9
	УКУПНО	256	71	16	29	82	16	18	24
	ЛЕКАРИ	22	9		3	8		1	1
	НА СПЕЦИЈАЛИЗАЦИЈИ	34	11	1	4	12		5	1
	СПЕЦИЈАЛИСТИ	200	51	15	22	62	16	12	22
1	анестезија са реаним.	3	3						
2	дечја хирургија								
3	дечја неурологија								
4	дечја психијатрија								
5	дерматовенерологија	2			2				
6	епидемиологија								
7	физикална медицина	28	1	12			15		
8	гинеколог. и акушер.								
9	грудна хирургија								
10	хигијена								
11	имунологија								
12	инфектологија								
13	интерна медицина	30	6		12	2	1	8	1
14	клиничка биохемија	4			1	1		1	1
15	клиничка фармакол.								
16	клиничка физиолог.								
17	максилофац. хирург.								
18	медицина рада								
19	медицина спорта								
20	микроб. са паразит.	2			2				
21	неурохирургија								
22	неурологија	25	22			1			2
23	неуропсихијатрија	31	6	1	1	17			6
24	нуклеарна медицина	1						1	
25	офталмологија	1	1						
26	општа хирургија	1			1				
27	општа медицина								
28	ортопедија								
29	оториноларингологија								
30	патолошка анатомија								
31	педијатрија	2		2					
32	плас. и рек. хирургија								
33	пнеумофизиологија	2			2				
34	психијатрија	53				41			12
35	радиологија	13	12					1	
36	социјална медицина								
37	судска медицина								
38	трансфузиологија								
39	ургентна медицина								
40	урологија	1			1				
41	здравст. стат. и	1						1	
42	ваздухопловна мед.								

**ЛЕКАРИ У ЗАВОДИМА И ИНСТИТУТИМА СА СТАЦИОНАРНОМ ПРЕМА
СПЕЦИЈАЛНОСТИ У 2010. ГОДИНИ**

Табела 8 - наставак 6

Р. бр.	СПЕЦИЈАЛНОСТ	С В Е Г А	ЗАВОДИ И ИНСТИТУТИ СА СТАЦИОНАРНОМ										
			ИНСТ. ЗА МЕНТ. ЗДРАВЉЕ	ИНСТ. ЗА ЗДР. ЗАШТ. МАЈКЕ И ДЕТ. СРБИЈЕ "ДР ВУКАН ЧУПИН"	ИНСТИТУТ ЗА РЕХАБИЛИТАЦИЈУ	ИНСТ. ЗА ОНК. И РАДИОЛОГИЈУ	ИНСТИТУТ ЗА РЕУМАТОЛОГИЈУ	ИНСТ. ЗА КАРД. БОЛ. "ДЕЛИЊЕ"	ИНСТ. ЗА ОРТ. ХИР. БОЛ. "БАВЊАЦА"	ИНСТ. ЗА НЕОНАТОЛОГИЈУ	ЗАВ. ЗА ПСИХ. ПОР. И ГОВ. ПАТ. "ПРОФ. ДР ЦВЕТКО БРАЛОВИЋ"	ИНСТ. ЗА МЕД. РАДА СРБИЈЕ "ДР ДРАГОМИР КАРАЛОВИЋ"	3333 СТУДЕНАТА
0	1	2	3	4	5	6	7	8	9	10	11	12	13
	УКУПНО	845	62	162	43	163	49	125	120	35	6	29	51
	ЛЕКАРИ	57	5	5	2	14	4	6	8	8			5
	НА СПЕЦИЈАЛИЗАЦИЈИ	84	6	19		30	4	15	4	1			5
	СПЕЦИЈАЛИСТИ	704	51	138	41	119	41	104	108	26	6	29	41
1	анестезија са реаним.	48		9		8		12	18				1
2	дечја хирургија	26		26									
3	дечја неурологија	1									1		
4	дечја психијатрија	4	4										
5	дерматовенерологија	3											3
6	епидемиологија	4				2							2
7	физикална медицина	53		4	26		10	2	7		2		2
8	гинеколог. и акушер.	27		13		4						1	9
9	грудна хирургија	1				1							
10	хигијена	1											1
11	имунологија	3				1	1	1					
12	инфектологија												
13	интерна медицина	123			12	26	25	50	5			1	4
14	клиничка биохемија	3			1		1	1					
15	клиничка фармакол.	2				2							
16	клиничка физиолог.												
17	максилофац. хирург.												
18	медицина рада	19										19	
19	медицина спорта	1											1
20	микроб. са паразит.	4		3					1				
21	неурохирургија												
22	неурологија	4	1					2				1	
23	неуропсихијатрија	20	15				1		1				3
24	нуклеарна медицина	3				3							
25	офталмологија	10		3						1		2	4
26	општа хирургија	55				21		31	2				1
27	општа медицина	4											4
28	ортопедија	64							63			1	
29	оториноларингологија	9		5								1	3
30	патолошка анатомија	11		3		7		1					
31	педијатрија	93	1	59		3	1		2	25	1		1
32	плас. и рек. хирургија	6				1			5				
33	пнеумофизиологија	1										1	
34	психијатрија	34	30								2	1	1
35	радиологија	55		5	2	39	2	3	2			1	1
36	социјална медицина	3		3									
37	судска медицина												
38	трансфузиологија	8		4		1		1	2				
39	ургентна медицина												
40	урологија	1		1									
41	здравст. стат. и информат.												
42	ваздухопловна мед.												

**ЛЕКАРИ У ЗАВОДИМА И ИНСТИТУТИМА БЕЗ СТАЦИОНАРА ПРЕМА
СПЕЦИЈАЛНОСТИ У 2010. ГОДИНИ**

Табела 8 - наставак 7

Р. бр.	СПЕЦИЈАЛНОСТ	С В Е Г А	ЗАВОДИ И ИНСТИТУТИ БЕЗ СТАЦИОНАРА									
			ГРАДСКИ ЗАВОД ЗА КОЖ. И ВЕН. БОЛЕСТИ	ГРАДСКИ ЗАВОД ЗА ПЛУЋНЕ БОЛ. И ТУБЕРКУЛОЗУ	ГРАДСКИ ЗАВОД ЗА ХИТНУ МЕДИЦИНСКУ ПОМОЋ	ГРАДСКИ ЗАВОД ЗА ГЕРОНТОЛОГИЈУ	3333 РАДНИКА МУП-а	ЗАВОД ЗА БИОЦИДЕ И МЕДЕКОЛОГИЈУ	ЈАТ AIRWAYS - ВАЗД. МЕДИЦ. ЦЕНТАР	3333 РАДНИКА "ЖЕЛЕЗНИЦЕ СРБИЈЕ"	ИНСТ. ЗА ТРАНСФ. КРВИ СРБИЈЕ	ИНСТ. ЗА ВИРУС. ВАКЦИНЕ И СЕРУМЕ "ТОРЛАК"
0	1	2	3	4	5	6	7	8	9	10	11	12
УКУПНО		545	23	44	208	33	44	3	9	98	56	27
ЛЕКАРИ		124			72	1	7		5	23	10	6
НА СПЕЦИЈАЛИЗАЦИЈИ		59	1	1	43			1		7	4	2
СПЕЦИЈАЛИСТИ		362	22	43	93	32	37	2	4	68	42	19
1	анестезија са реаним.											
2	дечја хирургија											
3	дечја неурологија											
4	дечја психијатрија											
5	дерматовенерологија	24	20		3			1				
6	епидемиологија	5				2		1		2		
7	физикална медицина	12			2	2	3			5		
8	гинеколог. и акушер.	8			2		3			3		
9	грудна хирургија											
10	хигијена											
11	имунологија	3									1	2
12	инфектологија	1			1							
13	интерна медицина	39		3	12	14	4			6		
14	клиничка биохемија	4								2	1	1
15	клиничка фармакол.	3				2				1		
16	клиничка физиолог.											
17	максилофац. хирург.											
18	медицина рада	21					8		2	11		
19	медицина спорта	1					1					
20	микроб. са паразит.	23	2	2						3	1	15
21	неурохирургија											
22	неурологија	4								4		
23	неуропсихијатрија	3				1	1		1			
24	нуклеарна медицина											
25	офталмологија	10			1		3			6		
26	општа хирургија	2								1		1
27	општа медицина	50			29	6	6			9		
28	ортопедија са трауматологијом	1			1							
29	оториноларингологија	5					2			3		
30	патолошка анатомија											
31	педијатрија	18		5	11					2		
32	плас. и рек. хирургија											
33	пнеумофтизиологија	34		32		1				1		
34	психијатрија	6				2	2			2		
35	радиологија	8		1			2			5		
36	социјална медицина	3				2				1		
37	судска медицина											
38	трансфузиологија	39									39	
39	ургентна медицина	33			30		2			1		
40	урологија	1			1							
41	здравст. стат. и информат.											
42	ваздухопловна мед.	1							1			

**ЛЕКАРИ У ЗАВОДИМА ЗА ЈАВНО ЗДРАВЉЕ ПРЕМА СПЕЦИЈАЛНОСТИМА
У 2009. ГОДИНИ**

Табела 8 - наставак 8

Р. бр.	СПЕЦИЈАЛНОСТ	СВЕГА	ЗАВОДИ ЗА ЈАВНО ЗДРАВЉЕ	
			ГРАДСКИ ЗАВОД ЗА ЈАВНО ЗДРАВЉЕ	ИНСТИТУТ ЗА ЈАВНО ЗДРАВЉЕ СРБИЈЕ "Др Милан Јовановић-Батум"
0	1	2	3	4
	УКУПНО	122	61	61
	ЛЕКАРИ	12	7	5
	НА СПЕЦИЈАЛИЗАЦИЈИ	10	6	4
	СПЕЦИЈАЛИСТИ	100	48	52
1	анестезија са реаним.			
2	дечја хирургија			
3	дечја неурологија			
4	дечја психијатрија			
5	дерматовенерологија	4		4
6	епидемиологија	23	12	11
7	физикална медицина	1	1	
8	гинеколог. и акушер.			
9	грудна хирургија			
10	хигијена	22	11	11
11	имунологија			
12	инфектологија			
13	интерна медицина			
14	клиничка биохемија			
15	клиничка фармакол.			
16	клиничка физиолог.			
17	максилофац. хирург.			
18	медицина рада			
19	медицина спорта			
20	микроб. са паразит.	21	10	11
21	неурохирургија			
22	неурологија			
23	неуропсихијатрија			
24	нуклеарна медицина			
25	офталмологија			
26	општа хирургија			
27	општа медицина	3	2	1
28	ортопедија			
29	оториноларингологија			
30	патолошка анатомија			
31	педијатрија			
32	плас. и рек. хирургија			
33	пнеумфтизиологија			
34	психијатрија			
35	радиологија			
36	социјална медицина	26	12	14
37	судска медицина			
38	трансфузиологија			
39	ургентна медицина			
40	урологија			
41	здравст. стат. и информат.			
42	ваздухопловна мед.			

СТОМАТОЛОЗИ У ЗДРАВСТВЕНИМ УСТАНОВАМА ПРЕМА СПЕЦИЈАЛНОСТИ У 2010. ГОДИНИ

Табела 9

Р. бр.	СПЕЦИЈАЛНОСТ	ЗДРАВСТВЕНЕ УСТАНОВЕ																								
		ДОМОВИ ЗДРАВЉА										КЦС					КБЦ									
		БАРЕВОО	ВОЈДОВАЦ	ВРАЧАР	ГРОЦКА	ЗВЕЗДАРА	ЗЕМУН	ЛАЗАРЕВАЦ	МЛАДЕНОВАЦ	НОВИ БЕОГРАД	ОБРЕНОВАЦ	ПАЛИУЛА	РАКОВИЦА	САВСКИ ВЕНАЦ	СОПОТ	СТАРИ ГРАД	ЧУКАРИЦА	СЛУЖБА ЗА ОРГ. ПЛАН. СОП. МЕД. ЕКОН. ПОСЛОВАЊА И МЕД. ИНФОРМАТ.	КЛИНИКА ЗА ОРГ. И МАКСИЛОФАЦ. ХИРУРГИЈУ	УЧЕНИЦИ ЦЕНТАР	"ЗЕМУН"	"ДР ДРАГИША МИШОВИЋ"	"ЗВЕЗДАРА"	"БЕЖАНИСКА КОСА"		
0	1	2	3	4	5	6	7	8	9	10	11	12	13	14	15	16	17	18	19	20	21	22	23	24	25	
	УКУПНО	651	7	38	26	20	28	45	20	12	55	22	45	26	9	5	42	42	2	2	2	2	1	3	1	
	СТОМАТОЛОЗИ	174	5	12	12	6	8	17	10	4	12	10	20	3	3	16	9									
	НА СПЕЦИЈАЛИЗАЦИЈИ	6					1				2					1										
	СПЕЦИЈАЛИСТИ	471	2	26	14	14	20	27	10	8	43	10	25	23	9	2	25	33	2	2	2	2	2	1	3	1
	1 болести уста и парадонтологија	1												1												
	2 болести зуба	1																								
	3 болести уста и зуба	13				2	1							1												
	4 болести зуба и ендонимија	46		2	1	1	2			5				1			4	4								
	5 максиларијална хирургија	20																								
	6 микроб. са паразитологијом	1																								
	7 општа стоматологија	35		4	4	1	2				4	1	3	3	1	1	1	6								
	8 орална хирургија	42		2	2	1	2	3	2	1	4		1	1	1	3	1									
	9 ортопедија вилице	61	1	4	3	2	4	2	2	1	6	2	4	4	1	3	3									
	ортопедија вилице са дечјом превентивном стоматологијом																									
	11 ортопедија вилице са протетиком																									
	12 парадонтологија и орална медицина	22					2	1		2			1				1	1								
	13 превентивна и дечја стоматологија	135	1	9	4	7	8	9	5	5	17	5	14	8	5	6	15	1								
	14 медицинска биохемија	2																								
	15 социјална медицина	12																	1				1		2	
	16 судска медицина	1																								
	17 стоматолошка протетика	79	5	1			3	7	1	1	5	2	2	4	1	1	7	3								

СТОМАТОЛОЗИ У ЗДРАВСТВЕНИМ УСТАНОВАМА ПРЕМА СПЕЦИЈАЛНОСТИ У 2010. ГОДИНИ

Табела 9 - наставак 1

Р. бр.	СПЕЦИЈАЛНОСТ	ЗДРАВСТВЕНЕ УСТАНОВЕ													
		СПЕЦ. БОЛ.			ЗАВОДИ И ИНСТИТУТИ СА СТАЦИОНАРМ				ЗАВОДИ И ИНСТИТУТИ БЕЗ СТАЦИОНАРА				3333		
		СПЕЦ. БОЛ. ЗА РАЗВОЈНУ НЕУРОЛОГИЈУ	СПЕЦ. БОЛ. ЗА РЕХАБИЛИТ. И ОРТОПЕД. ПРОТЕТИКУ	СПЕЦ. БОЛ. ЗА ПСИХИАТ. БОЛЕСТИ "Др. Леа Даврешки"	ИНСТИТУТ ЗА ОНКОЛОГИЈУ И РАДИОЛОГИЈУ СРБИЈЕ	ЗАВ. ЗА ПСИХ. ПОР. И ТОВ. ПАТОЛОГИЈУ "ПРОФ. ДР. ЦВЕТКО БРАЈОВИЋ"	ЗАВОД ЗА ЗДР. ЗАШТИТУ СТУДЕНАТА	БОЛЕСТИ "БАНИЦА"	ГРАДСКИ ЗАВОД ЗА ЛЕРОНТОЛОГИЈУ	3333 РАДНИКА М.Х.П.а	3333 РАДНИКА "ЖЕЛЕЗНИЦЕ СРБИЈЕ"	ГРАДСКИ ЗАВОД ЗА ЈАВНО ЗДРАВЉЕ	ИНСТ. ЗА ЛЗ "Др. Милан Јовановић-Бинић"	ОСНИВАЧ ГРАД БЕОГРАД	
0	1	26	27	28	29	30	31	32	33	34	35	36	37	38	39
	УКУПНО	135	1	3	2	1	2	16	1	1	11	16	2	5	466
	СТОМАТОЛОЗИ	13		1	2		1	5	1		1	3			152
	НА СПЕЦИЈАЛИЗАЦИЈИ	2													4
	СПЕЦИЈАЛИСТИ	120	1	2		1	1	11		1	10	13	2	5	310
1	болести уста и парадонтологија														1
2	болести зуба	1													
3	болести уста и зуба	8										1			4
4	болести зуба и ендодонција	19						1			2	4			21
5	максиллофацијална хирургија	11									1				4
6	микроб. са паразитологијом	1													
7	општа стоматологија	1		1				2							33
8	орална хирургија	14				1		1			1	1			25
9	ортопедија вилице	14					1	2				1	1		44
10	ортопедија вилице са дејом превентивном стоматологијом														
11	ортопедија вилице са протетиком														
12	парадонтологија и орална медицина	10						1			1	2			9
13	превентивна и дејја стоматологија	12	1					1			1			1	119
14	медицинска биохемија	2													
15	социјална медицина	2						1						1	4
16	сулска медицина	1													4
17	стоматолошка протетика	24		1				2		1	4	4			46

ФАРМАЦЕУТИ У ЗДРАВСТВЕНИМ УСТАНОВАМА ПРЕМА СПЕЦИЈАЛНОСТИ У 2010. ГОДИНИ

Табела 10 - наставак 1

Р. бр.	ЗДРАВСТВЕНЕ УСТАНОВЕ																		
	КЛИНИЧКО БОЛНИЧКИ ЦЕНТРИ				СПЕЦИЈАЛНЕ БОЛНИЦЕ						ЗАВОДИ И ИНСТИТУТИ СА СТАЦИОНАРНОМ								
	"Др Драстива Митовић" ДЕЛНИЋЕ	"БЕЖАНИЈСКА КОСА"	"ЗЕМУН"	"ЗВЕЗДАРА"	СПЕЦИЈАЛНА БОЛНИЦА ЗА ИНТЕРНЕ БОЛЕСТИ "МЛАДЕНОВАЦ"	СПЕЦИЈАЛНА ЦЕРЕРОВА БОЛЕСТИ "Сенту Сана"	СПЕЦИЈАЛНА БОЛНИЦА ЗА СПЕЦИЈАЛНА БОЛ. "Лазар Даваревић"	СПЕЦИЈАЛНА БОЛНИЦА ЗА РЕХАБИЛИТАЦИЈУ И ОРТОПЕД. ПРОТЕТИКУ	СПЕЦИЈАЛНА БОЛНИЦА ЗА РЕХАБИЛИТАЦИЈУ И РАДИОЛОГИЈУ СРБИЈЕ	ИНСТИТУТ ЗА МЕНТАЛНО ЗДРАВЉЕ	ИНСТИТУТ ЗА КАРДИОВАСК. БОЛЕСТИ "ДЕЛИЊЕ"	ИНСТИТУТ ЗА ЗДР. ЗАШТ. МАЈЕ И ДЕТЕТА СРБИЈЕ "ДР ВУКАН ЧУПИЋ"	ИНСТИТУТ ЗА ОНКОЛОГИЈУ И РАДИОЛОГИЈУ СРБИЈЕ	РЕХАБИЛИТАЦИЈУ ИНСТИТУТ ЗА	РЕМАТОЛОГИЈУ ИНСТИТУТ ЗА	ИНСТИТУТ ЗА ОРТОПЕДСКО ХИРУРШКЕ БОЛЕСТИ "БАНЈИЦА"	ИНСТИТУТ ЗА НЕОНАТОЛОГИЈУ	ИНСТИТУТ ЗА МЕДИЦИНУ РАДА СРБИЈЕ "ДР ДРАГОМИР КАРАЉЕВИЋ"	ЗАВОД ЗА ЗДР. ЗАШТ. СТУДЕНАТА
0	20	21	22	23	24	25	26	27	28	29	30	31	32	33	34	35	36	37	38
	7	8	6	9	1	3	1	1	1	1	1	6	6	1	2	3	3	1	2
УКУПНО																			
	2	1	1	3	1	1	1			1	1	2	1		1	3	1		
ФАРМАЦЕУТИ																			
	3	1		2	1	1		1				1	1		1				
НА СПЕЦИЈАЛИЗАЦИЈИ																			
	2	6	5	4	1							3	4	1			2	1	2
СПЕЦИЈАЛИСТИ																			
1			1										2						
2																			
3		1																	
4				1															
5				1								1							
6																			
7																			
8																			
9	2	5	4	2	1							2	2	1			2		2
10																			
11																			
12																			1

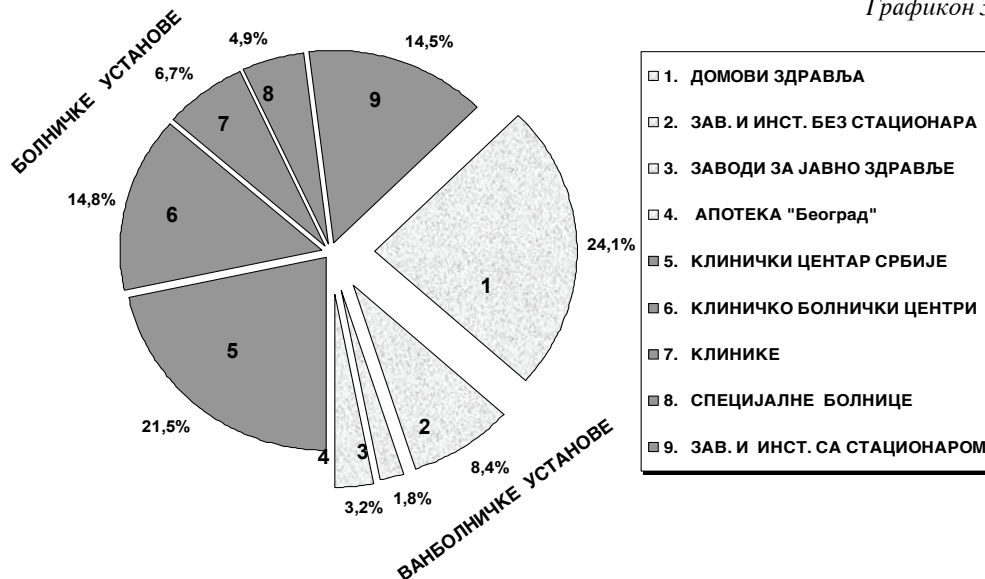
ФАРМАЦЕУТИ У ЗДРАВСТВЕНИМ УСТАНОВАМА ПРЕМА СПЕЦИЈАЛНОСТИ У 2010. ГОДИНИ

Табела 10 - наставак 2

Р. бр.	СПЕЦИЈАЛНОСТ	ЗДРАВСТВЕНЕ УСТАНОВЕ														АПТЕКА "БЕОГРАД"	ОСНИВАЧ ГРАД БЕОГРАД				
		ЗАВОДИ И ИНСТИТУТИ БЕЗ СТАЦИОНАРА										ЗЗЗЗ						КЛИНИКЕ			
		ГЗ ЗА ХИТНУ МЕДИЦИНСКУ ПОМОЋ	ГЗ ЗА ПЛУЋНЕ БОЛЕСТИ И ТУБЕРКУЛОЗУ	ЗЗЗЗ РАДНИКА МУП-а	ЛАТ AIRWAYS - ВАЗД	МЕДИЦ. ЦЕНТАР	ИНСТИТУТ ЗА ТРАНСФУЗИЈУ КРВИ	СРБИЈЕ	ЗЗЗЗ РАДНИКА "ЖЕЛЕЗНИЦА СРБИЈЕ"	ИНСТ. ЗА ВИРУСОЛОГИЈУ, ВАКЦИНЕ И СЕРУМЕ "ТОРЛАК"	ГРАДСКИ ЗАВОД ЗА ЛАВНО ЗДРАВЉЕ	ИНСТИТУТ ЗА ЛАВНО ЗДРАВЉЕ "Др Милан Јовановић-Винци"	УНИВЕРЗИТЕТСКА ЛЕЧА КЛИНИКА	КЛИНИКЕ СТОМАТОЛОШКОГ ФАКУЛТЕТА	ГИНЕКОЛОШКО-АКУШЕРСКА КЛИНИКА "НАРОДНИ ФРОНТ"						
0	1	39	40	41	42	43	44	45	46	47	48	49	50	51	52	504					
	УКУПНО	1	1	4	1	6	8	15	2	3	2	1	3	432	504						
	ФАРМАЦЕУТИ	1		3	1	2	7	13	1	2	2		2	399	429						
	НА СПЕЦИЈАЛИЗАЦИЈИ													1	9						
	СПЕЦИЈАЛИСТИ	1	1	1		4	1	2	1	1		1	1	32	66						
1	фармацеутска информатика													9	11						
2	фармацеутска козметика																				
3	фармакоэкономија и фармацеутска легислатива							1							1						
4	фармацеутска технологија					2		1						20	21						
5	испитивање и контрола лекова					1								1	2						
6	козметологија																				
7	клиничка фармација																				
8	лековито биље													1	1						
9	медицинска биохемија		1	1		1			1			1	1		29						
10	санитарна хемија									1				1	1						
11	социјална медицина																				
12	токсиколошка хемија						1														

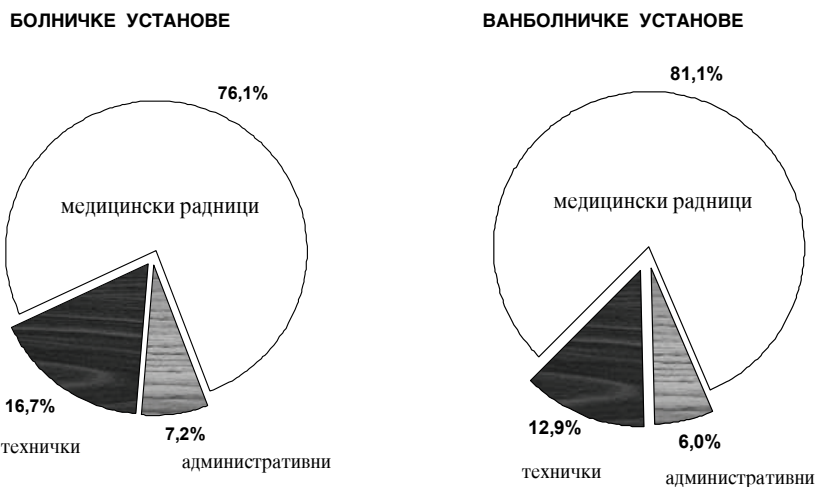
**ЗАПОСЛЕНИ У ЗДРАВСТВЕНИМ УСТАНОВАМА
У БЕОГРАДУ ПРЕМА ТИПУ УСТАНОВЕ У 2010. ГОДИНИ**

Графикон 3



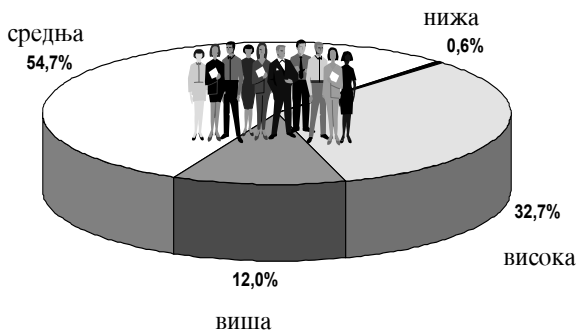
**ЗАПОСЛЕНИ У ЗДРАВСТВЕНИМ УСТАНОВАМА
У БЕОГРАДУ ПРЕМА ПРОФИЛУ РАДНИКА
У 2010. ГОДИНИ**

Графикон 4



**ЗАПОСЛЕНИ МЕДИЦИНСКИ РАДНИЦИ И САРАДНИЦИ
У ЗДРАВСТВЕНИМ УСТАНОВАМА У БЕОГРАДУ
ПРЕМА СТЕПЕНУ СТРУЧНЕ СПРЕМЕ
У 2010. ГОДИНИ**

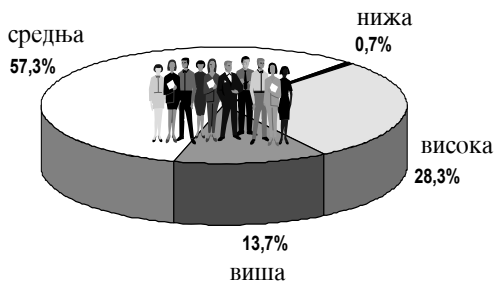
Графикон 5



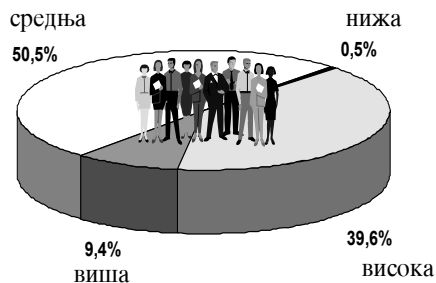
**ЗАПОСЛЕНИ МЕДИЦИНСКИ РАДНИЦИ И САРАДНИЦИ
У ЗДРАВСТВЕНИМ УСТАНОВАМА У БЕОГРАДУ
ПРЕМА СТЕПЕНУ СТРУЧНЕ СПРЕМЕ
У 2010. ГОДИНИ**

Графикон 6

БОЛНИЧКЕ УСТАНОВЕ



ВАНБОЛНИЧКЕ УСТАНОВЕ



**ЗБИРНИ ПОДАЦИ
ИЗ ПРИМАРНЕ
ЗДРАВСТВЕНЕ
ЗАШТИТЕ**

3

У овом поглављу сумарно су дати подаци који се односе на примарну здравствену заштиту у државном сектору.

Приказани подаци говоре о укупном броју посета остварених због превентивних разлога, као и због лечења и терапије код лекара и осталих медицинских радника. Поред тога, приказан је и укупан број постављених коначних дијагноза у свим делатностима примарне здравствене заштите (осим стоматологије).

Од свих посета у ординацији код лекара 10,4% су превентивне посете, док су посете ради дијагностике и лечења заступљене са 89,6%.

Свака епизода лечења је у просеку трајала 2-3 посете. Истовремено је обављено 55013 кућних посета лекара, што износи 0,6% свих посета лекара ради дијагностике и лечења.

Вредности стопа пет најчешћих група болести од којих су оболевали Београђани, јесу:

- болести система за дисање - 692/1000 становника;
- фактори који утичу на здравствено стање и контакт са здравственом службом - 577/1000 становника;
- болести система крвотока - 314/1000 становника;
- болести мокраћно-полног система - 193/1000 становника;
- болести мишићно-коштаног система и везивног ткива 151/1000 становника Београда.

УКУПАН БРОЈ ПОСЕТА У ПРИМАРНОЈ ЗДРАВСТВЕНОЈ ЗАШТИТИ У ЗДРАВСТВЕНИМ УСТАНОВАМА У БЕОГРАДУ У 2010. ГОДИНИ

Табела 11

Р. бр.	ЗДРАВСТВЕНА УСТАНОВА	ПРЕВЕНТИВА					КУРАТИВА				
		УКУПНО	ОД ТОГА ПРВЕ	СИСТЕМАТИСКИ	КОНТРОЛНИ	УОРДНАЦИЈИ КОД ЛЕКАРА		ОСТАЛИХ МЕДИЦИНСКИХ РАДНИКА	КУЋНЕ		
						УКУПНО	ОД ТОГА ПРВЕ		ЛЕКАРА	ОСТАЛИХ МЕДИЦИНСКИХ РАДНИКА	
0	1	2	3	4	5	6	7	8	9	10	
	УКУПНО	939804	63337	623136	253331	8117581	3361455	2662606	55013	266652	
1.	ДЗ "Др Милорад Влаковић" - Барајево	10869	520	4948	5401	99521	39903	49188			
2.	ДЗ Вождовац	81327	4913	54999	21415	690103	277688	173668	3709		
3.	ДЗ Врачар	42035	1612	29747	10676	289347	115760	87809			
4.	ДЗ - Гроцка	42345	2426	31492	8427	363573	158257	113242	89	80	
5.	ДЗ Звездара	78080	7614	38046	32420	560698	221846	175811	1830	29127	
6.	ДЗ Земун	83487	6767	56308	20412	989137	373944	324661	31	19253	
7.	ДЗ "Др Ђорђе Ковачевић" - Лазаревац	24361	1353	14944	8064	368965	120421	282872	1886	21013	
8.	ДЗ Младеновац	20361	1418	15770	3173	315117	117251	93366	565	1351	
9.	ДЗ Нови Београд	153943	5627	107222	41094	894037	556080	280978	9749	57626	
10.	ДЗ Обреновац	33848	2109	22189	9550	345830	123152	150150	887	6333	
11.	ДЗ "Др Милутин Ивковић" - Палилула	91464	7171	50237	34056	824574	327814	286235	2004	35788	
12.	ДЗ Раковица	51292	3575	38460	9257	481953	220469	184658	15938	44588	
13.	ДЗ Савски венац	34925	2557	23623	8745	276453	116603	117096	3918	14497	
14.	ДЗ Солот	7598	347	5463	1788	106069	43059	44022	174	7	
15.	ДЗ Стари град	45062	2224	26939	15899	389460	153127	106920	7402	14412	
16.	ДЗ "Др Симо Милошевић" - Чукарица	78388	4802	52781	20805	774432	246639	109111	6831	22577	
17.	Завод за здравствену заштиту студената	40070	7018	33052		96230	62632	23803			
18.	Завод за здравствену заштиту радника МУП-а	5690	896	3491	1303	92503	24855	31990			
19.	Завод за здравствену заштиту радника "Железнице Србије"	14659	388	13425	846	159579	61955	27026			

УКУПАН БРОЈ ОБОЉЕЊА И СТАЊА У ПРИМАРНОЈ ЗДРАВСТВЕНОЈ ЗАШТИТИ У БЕОГРАДУ У 2010. ГОДИНИ

Табела 12

<i>Р. бр.</i>	МОРБИДИТЕТНА ЛИСТА (10 МКБ)	ШИФРА	УКУПНО
<i>0</i>	<i>1</i>	<i>2</i>	<i>3</i>
ГРУПА I - XIX	УКУПНО БЕОГРАД	A00 - T98	3464875
ГРУПА I	ЗАРАЗНЕ БОЛЕСТИ И ПАРАЗИТАРНЕ БОЛЕСТИ	A00 - B99	118086
003	<i>Shigellosis</i>	A03	17
004	<i>Amoebiasis</i>	A06	10
005	<i>Diarrhoea et gastroenteritis</i>	A09	9328
006	<i>Друге заразне болести</i>	A02,A04-A05,A07-A08	20663
007	<i>Tuberculosis pulmonis</i>	A15-A16	207
008	<i>Tuberculosis alia</i>	A17-A19	35
016	<i>Infectio meningococcica</i>	A39	12
017	<i>Septicaemia</i>	A40-A41	15
018	<i>Друге бактеријске болести</i>	A21-A49	1935
021	<i>Syphilis tarda et alia</i>	A52-A53	5
022	<i>Infectio gonococcica</i>	A54	7
023	<i>Infectiones sexuales chlamydiales</i>	A55-A56	584
024	<i>Друге инфекције претежно пренете полним путем</i>	A57-A64	3687
030	<i>Encephalitis viralis</i>	A83-A86	12
032	<i>Друге артроподне вирусне грознице и вирусне хеморагијске грознице</i>	A90-A94,A96-A99	17
033	<i>Infectiones herpesvirales</i>	B00	1751
034	<i>Varicella et Herpes zoster</i>	B01-B02	11854
035	<i>Morbilli</i>	B05	26
036	<i>Rubeola</i>	B06	17
037	<i>Hepatitis acuta B</i>	B16	108
038	<i>Друга вирусна жутица</i>	B15,B17-B19	861
039	<i>Morbus HIV</i>	B20-B24	142
040	<i>Parotitis</i>	B26	76
041	<i>Друге вирусне болести</i>	A81-A89,B03-B34	41991
042	<i>Mycoses</i>	B35-B49	22092
043	<i>Malaria</i>	B50-B54	1
045	<i>Tripanosomiasis</i>	B56-B57	2
047	<i>Infectiones trematodicae aliae</i>	B66	2
048	<i>Echinococcosis</i>	B67	62
052	<i>Ankylostomiasis</i>	B76	1
053	<i>Друге хелминтијазе</i>	B68-B83	700
054	<i>Sequelae tuberculosis</i>	B90	45
055	<i>Sequelae poliomyelitidis</i>	B91	3
057	<i>Друге заразне болести и паразитарне болести</i>	A65-A79,B58-B99	1818

**УКУПАН БРОЈ ОБОЉЕЊА И СТАЊА У ПРИМАРНОЈ ЗДРАВСТВЕНОЈ ЗАШТИТИ У
БЕОГРАДУ У 2010. ГОДИНИ**

Табела 12

Р. бр.	МОРБИДИТЕТНА ЛИСТА (10 МКБ)	ШИФРА	УКУПНО
0	1	2	3
ГРУПА II	ТУМОРИ	C00 - D48	60371
058	<i>Злоћудни тумори усне, усне дупље и ждрела</i>	C00-C14	491
059	<i>Neoplasma malignum oesophagi</i>	C15	147
060	<i>Neoplasma malignum gasteris</i>	C16	553
061	<i>Neoplasma malignum coli</i>	C18	1565
062	<i>Злоћудни тумори ректосигмоидног споја дебелог црева, чмара и чмарног канала</i>	C19-C21	1435
063	<i>Neoplasma malignum hepatis et ductuum biliarum intrahepaticorum</i>	C22	188
064	<i>Neoplasma malignum pancreatis</i>	C25	380
065	<i>Други злоћудни тумори органа за варење</i>	C17-C26	271
066	<i>Neoplasma malignum laryngis</i>	C32	352
067	<i>Neoplasma malignum tracheae, bronchi et pulmonis</i>	C33-C34	2672
068	<i>Други злоћудни тумори органа за дисање и интраторакалних органа</i>	C30-C39	349
069	<i>Злоћудни тумор кости и зглобне хрскавице</i>	C40-C41	189
070	<i>Melanoma malignum cutis</i>	C43	476
071	<i>Neoplasma malignum cutis aliud</i>	C44	975
072	<i>Злоћудни тумори везивног и меког ткива</i>	C45-C49	283
073	<i>Neoplasma malignum mammae</i>	C50	7211
074	<i>Neoplasma malignum cervicis uteri</i>	C53	657
075	<i>Neoplasma malignum corporis uteri</i>	C54-C55	521
076	<i>Други злоћудни тумори женских полних органа</i>	C51-C58	901
077	<i>Neoplasma malignum prostatae</i>	C61	2004
078	<i>Други злоћудни тумори мушких полних органа</i>	C60-C63	254
079	<i>Neoplasma malignum vesicae urinariae</i>	C67	1028
080	<i>Други злоћудни тумори система за мокрење</i>	C64-C68	432
081	<i>Neoplasma malignum oculi et adnexorum oculi</i>	C69	71
082	<i>Neoplasma malignum cerebri</i>	C71	566
083	<i>Злоћудни тумори других делова централног нервног система</i>	C70, C72	96
084	<i>Други секундарни, злоћудни тумори неозначених других локализација</i>	C73-C80, C97	1565
085	<i>Morbus Hodgkin</i>	C81	324
086	<i>Lymphoma non - Hodgkin</i>	C82-C85	675
087	<i>Leucemia</i>	C91-C95	618
088	<i>Други злоћудни тумори лимфне жлезде, крвне лозе и сродног ткива</i>	C88-C90, C96	384
089	<i>Carcinoma in situ cervicis uteri</i>	D06	220
090	<i>Neoplasma benignum cutis</i>	D22-D23	7857

УКУПАН БРОЈ ОБОЉЕЊА И СТАЊА У ПРИМАРНОЈ ЗДРАВСТВЕНОЈ ЗАШТИТИ У БЕОГРАДУ У 2010. ГОДИНИ

Табела 12

Р. бр.	МОРБИДИТЕТНА ЛИСТА (10 МКБ)	ШИФРА	УКУПНО
0	1	2	3
091	<i>Neoplasma benignum mammae</i>	D24	3956
092	<i>Leiomyoma uteri</i>	D25	5788
093	<i>Neoplasma benignum ovarii</i>	D27	2143
094	<i>Neoplasma benignum organorum urinariorum</i>	D30	265
095	<i>Neoplasmata benigna cerebri et systematis nervosi, centralis partium aliorum</i>	D33	313
096	<i>Доброћудни тумори, други тумори "in situ" и тумори неизвесног и непознатог исхода</i>	D00-D48	12196
ГРУПА III	БОЛЕСТИ КРВИ И КРВОТВОРНИХ ОРГАНА И ПОРЕМЕЋАЈИ ИМУНИТЕТА	D50 - D89	42503
097	<i>Anaemia sideropenica</i>	D50	37497
098	<i>Друге слабокрвности</i>	D51-D64	2487
099	<i>Хеморагијска стања и друге болести крви и крвотворних органа</i>	D65-D77	1942
100	<i>Неки поремећаји имуног система</i>	D80-D89	577
ГРУПА IV	БОЛЕСТИ ЖЛЕЗДА СА УНУТРАШЊИМ ЛУЧЕЊЕМ, ИСХРАНЕ И МЕТАБОЛИЗМА	E00 - E90	140909
101	<i>Поремећаји штитасте жлезде због недостатка јода</i>	E00-E02	1461
102	<i>Thyreotoxicosis</i>	E05	4422
103	<i>Други поремећаји штитасте жлезде</i>	E03-E07	20884
104	<i>Diabetes mellitus</i>	E10-E14	60142
105	<i>Потхрањеност</i>	E40-E46	639
106	<i>Avitaminosis A</i>	E50	175
107	<i>Други недостаци витамина</i>	E51-E56	599
108	<i>Sequelaе malnutritionis et deficientiae materiarum nutritivarum aliiаe</i>	E64	139
109	<i>Obesitas</i>	E66	8698
110	<i>Dehydratio et hypovolaemia</i>	E86	222
111	<i>Други поремећаји жлезда са унутрашњим лучењем, исхране и метаболизма</i>	E15-E90	43528
ГРУПА V	ДУШЕВНИ ПОРЕМЕЋАЈИ И ПОРЕМЕЋАЈИ ПОНАШАЊА	F00 - F99	157853
112	<i>Dementia</i>	F00-F03	2777
113	<i>Disordines mentales et disordines morum propter usum alcoholis (Alcoholismus)</i>	F10	2358
114	<i>Душевни поремећаји и поремећаји понашања узроковани употребом дрога</i>	F11-F19	2507
115	<i>Схизофренија, схиотипски поремећаји, суманути поремећаји</i>	F20-F29	10237
116	<i>Поремећаји расположења (афективни поремећаји)</i>	F30-F39	43918
117	<i>Неуротски, стресогени и соматоформни поремећаји</i>	F40-F48	81660
118	<i>Retardatio mentalis</i>	F70-F79	738

**УКУПАН БРОЈ ОБОЉЕЊА И СТАЊА У ПРИМАРНОЈ ЗДРАВСТВЕНОЈ ЗАШТИТИ У
БЕОГРАДУ У 2010. ГОДИНИ**

Табела 12

Р. бр.	МОРБИДИТЕТНА ЛИСТА (10 МКБ)	ШИФРА	УКУПНО
0	1	2	3
119	<i>Други душевни поремећаји и поремећаји понашања</i>	F04-F99	13658
ГРУПА VI	БОЛЕСТИ НЕРВНОГ СИСТЕМА	G00 - G99	56781
120	<i>Запаљењске болести централног нервног система</i>	G00-G09	256
121	<i>Morbus Parkinson</i>	G20	3135
122	<i>Morbus Alzheimer</i>	G30	1882
123	<i>Sclerosis multiplex</i>	G35	1444
124	<i>Epilepsia</i>	G40-G41	11041
125	<i>Мигрена и друге главобоље</i>	G43-G44	19913
126	<i>Ischaemia cerebri transitiva et syndromae affines</i>	G45	1975
127	<i>Поремећаји нерава, коренова живаца и снопова живаца</i>	G50-G59	5725
128	<i>Мождана парализа и други синдроми парализе</i>	G80-G83	1661
129	<i>Друге болести нервног система</i>	G10-G99	9749
ГРУПА VII	БОЛЕСТИ ОКА И ПРИПОЈАКА ОКА	H00 - H59	81929
130	<i>Болести очног капка</i>	H00-H01	5437
131	<i>Болести вежњаче ока</i>	H10-H13	28471
132	<i>Болести беоњаче и рожњаче</i>	H15-H19	1329
133	<i>Катаракта и друга обољења сочива</i>	H25-H28	6130
134	<i>Ablatio retinae et ruptura retinae</i>	H33	240
135	<i>Glaukoma</i>	H40-H42	14095
136	<i>Strabismus</i>	H49-H50	785
137	<i>Anomaliae refractionis et anomaliae accommodationis</i>	H52	11888
138	<i>Amaurosis et amblyopia</i>	H54	1177
139	<i>Други поремећаји ока и припојака ока</i>	H02-H59	12377
ГРУПА VIII	БОЛЕСТИ УВА И МАСТОИДНОГ НАСТАВКА	H60-H95	91524
140	<i>Болести средњег уха и болести мастоидног наставка</i>	H65-H75	52807
141	<i>Surditas</i>	H90-H91	4380
142	<i>Друге болести уха и болести мастодног наставка</i>	H60-H95	34337
ГРУПА IX	БОЛЕСТИ СИСТЕМА КРВОТОКА	I00 - I99	495634
144	<i>Хроничне реуматске болести срца</i>	I05-I09	600
145	<i>Hypertensio arterialis essentialis (primaria)</i>	I10	326044
146	<i>Друге болести крвног притиска</i>	I11-I15	8209
147	<i>Infarctus myocardi acutus</i>	I21-I22	10055
148	<i>Друге исхемијске болести срца</i>	I20-I25	40423
149	<i>Embolia pulmonis</i>	I26	579
150	<i>Поремећаји спроводног система срца и аритмије срца</i>	I44-I49	41224
151	<i>Insufficiencia cordis</i>	I50	5432
152	<i>Друге болести срца</i>	I27-I52	16071

**УКУПАН БРОЈ ОБОЉЕЊА И СТАЊА У ПРИМАРНОЈ ЗДРАВСТВЕНОЈ ЗАШТИТИ У
БЕОГРАДУ У 2010. ГОДИНИ**

Табела 12

<i>Р. бр.</i>	МОРБИДИТЕТНА ЛИСТА (10 МКБ)	ШИФРА	УКУПНО
<i>0</i>	<i>1</i>	<i>2</i>	<i>3</i>
153	<i>Kрварења у мозгу</i>	I60-I62	697
154	<i>Infarctus cerebri</i>	I63	9617
155	<i>Aproplexia cerebri</i>	I64	747
156	<i>Друге болести крвних судова мозга</i>	I65-I69	5144
157	<i>Atherosclerosis</i>	I70	1625
158	<i>Morbi vasorum periphericorum alii</i>	I73	715
159	<i>Embolia arteriarum et thrombosis arteriarum</i>	I74	189
160	<i>Друге болести артерија, артериола и капилара</i>	I71-I72, I77-I79	2056
161	<i>Запаљење вена, запаљење вена са тромбозом, емболија и тромбоза вена</i>	I80-I82	4585
162	<i>Varices venarum extremitatum inferiorum</i>	I83	7358
163	<i>Haemorrhoides</i>	I84	7441
164	<i>Друге болести крвотока</i>	I85-I99	6823
ГРУПА X	БОЛЕСТИ СИСТЕМА ЗА ДИСАЊЕ	J00 - J99	1091198
165	<i>Pharyngitis acuta et tonsillitis acuta</i>	J02-J03	454367
166	<i>Laryngitis et tracheitis acuta</i>	J04	62459
167	<i>Infectiones tractus respiratorii superioris multiplices acutae loci non specificatis</i>	J00-J01, J05-J06	308755
168	<i>Influenza</i>	J10-J11	4526
169	<i>Pneumonia</i>	J12-J18	16221
170	<i>Bronchitis acuta et bronchiolitis acuta</i>	J20-J21	111312
171	<i>Sinnusitis chronica</i>	J32	6461
172	<i>Друге болести носа и синуса носа</i>	J30-J31, J33-J34	31952
173	<i>Morbi tonsillarum et vegetationum adenoidium chronici</i>	J35	7274
174	<i>Друге болести горњег дела система за дисање</i>	J36-J39	2896
175	<i>Запаљење душица, емфизем и друге обструктивне болести плућа</i>	J40-J44	48836
176	<i>Asthma bronchiale</i>	J45-J46	29467
177	<i>Bronchiectasia</i>	J47	373
178	<i>Pneumococcosis</i>	J60-J65	145
179	<i>Друге болести система за дисање</i>	J22, J66-J99	6154
ГРУПА XI	БОЛЕСТИ СИСТЕМА ЗА ВАРЕЊЕ	K00 - K93	146663
180	<i>Caries dentium</i>	K02	383
181	<i>Друге болести зуба и потпорних структура</i>	K00-K01, K03-K08	2313
182	<i>Друге болести усне дупље, плувачних жлезда и вилица</i>	K09-K14	4457
183	<i>Ulcus ventriculi et ulcus duodeni</i>	K25-K27	8267
184	<i>Gastritis et duodenitis</i>	K29	16201
185	<i>Друге болести једњака, желуца и дванаестопалачног црева</i>	K20-K31	63136

УКУПАН БРОЈ ОБОЉЕЊА И СТАЊА У ПРИМАРНОЈ ЗДРАВСТВЕНОЈ ЗАШТИТИ У БЕОГРАДУ У 2010. ГОДИНИ

Табела 12

<i>Р. бр.</i>	МОРБИДИТЕТНА ЛИСТА (10 МКБ)	ШИФРА	УКУПНО
<i>0</i>	<i>1</i>	<i>2</i>	<i>3</i>
186	<i>Болести слепог црева</i>	K35, K38	1630
187	<i>Hernia inguinalis</i>	K40	5286
188	<i>Hernia femoralis</i>	K41-K46	2384
189	<i>Morbus Crohn et colitis ulcerosa</i>	K50-K51	2712
190	<i>Ileus paralyticus et obstructio intestinalis, sine hernia</i>	K56	363
191	<i>Diverticulosis intestini</i>	K57	830
192	<i>Друге болести црева и потрбушнице</i>	K52-K67	20885
193	<i>Morbus hepatis alcoholicus</i>	K70	655
194	<i>Друге болести јетре</i>	K71-K77	3217
195	<i>Cholelithiasis et cholecystitis</i>	K80-K81	7984
196	<i>Акутно запаљење и друге болести гуштераче</i>	K85-K86	1173
197	<i>Друге болести система за варење</i>	K82-K83, K87-K93	4787
ГРУПА XII	БОЛЕСТИ КОЖЕ И ПОТКОЖНОГ ТКИВА	L00 - L90	105469
198	<i>Инфекције коже и поткожног ткива</i>	L00-L08	39534
199	<i>Друге болести коже и поткожног ткива</i>	L10-L99	65935
ГРУПА XIII	БОЛЕСТИ МИШИЊНО-КОШТАНОГ СИСТЕМА И ВЕЗИВНОГ ТКИВА	M00 - M99	238972
200	<i>Запаљење зглобова</i>	M05-M14	10541
201	<i>Дегенеративно обољење зглоба</i>	M15-M19	32264
202	<i>Стечени деформитети удова</i>	M20-M21	1821
203	<i>Друга обољења зглобова</i>	M00-M03, M22-M25	10510
204	<i>Системска обољења везивног ткива</i>	M30-M36	2994
205	<i>Поремећаји вратног и другог међупршљенског диска</i>	M50-M51	9637
206	<i>Друга обољења леђа</i>	M40-M54	137256
207	<i>Болести меког ткива</i>	M60-M79	18770
208	<i>Поремећаји структуре и густине костију</i>	M80-M85	11992
209	<i>Osteomyelitis</i>	M86	232
210	<i>Друге болести мишићно-коштаног система и везивног ткива</i>	M87-M99	2955
ГРУПА XIV	БОЛЕСТИ МОКРАЊНО-ПОЛНОГ СИСТЕМА	N00 - N99	304680
211	<i>Акутни и прогресивни бубрежни синдроми</i>	N00 - N01	202
212	<i>Друге болести гломерула бубрега</i>	N02-N08	597
213	<i>Болести каналића бубрега и међућелијског ткива</i>	N10-N16	2059
214	<i>Недовољна функција бубрега</i>	N17-N19	4684
215	<i>Мокраћни каменци</i>	N20-N23	15047
216	<i>Cystitis</i>	N30	77408
217	<i>Друге болести система за мокрење</i>	N25-N39	26627
218	<i>Hyperplasia prostatae</i>	N40	23335
219	<i>Morbi prostatae alii</i>	N41-N42	964

**УКУПАН БРОЈ ОБОЉЕЊА И СТАЊА У ПРИМАРНОЈ ЗДРАВСТВЕНОЈ ЗАШТИТИ У
БЕОГРАДУ У 2010. ГОДИНИ**

Табела 12

<i>Р. бр.</i>	МОРБИДИТЕТНА ЛИСТА (10 МКБ)	ШИФРА	УКУПНО
<i>0</i>	<i>1</i>	<i>2</i>	<i>3</i>
220	<i>Hydrocele et spermatocele</i>	N43	494
221	<i>Phymosis et paraphymosis</i>	N47	1724
222	<i>Друге болести мушких полних органа</i>	N44-N51	4123
223	<i>Болести дојке</i>	N60-N64	22629
224	<i>Salpingitis et oophoritis</i>	N70	12582
225	<i>Cervicitis uteri</i>	N72	14820
226	<i>Друга запаљења женских карличних органа</i>	N71,N73-N77	33795
227	<i>Endometriosis</i>	N80	1374
228	<i>Prolapsus genitaliorum femininorum</i>	N81	2493
229	<i>Morbi ovarii, tubae uterinae et parametrij non inflammatorii</i>	N83	3608
230	<i>Поремећаји менструације</i>	N91-N92	20901
231	<i>Morbi climacterici</i>	N95	13975
232	<i>Sterilitas feminae</i>	N97	5299
233	<i>Друга обољења полно-мокраћног пута</i>	N82-N99	15940
ГРУПА XV	ТРУДНОЋА, РАЂАЊЕ И БАБИЊЕ	000 - 099	5735
234	<i>Abortus spontaneus</i>	O03	63
235	<i>Abortus medicalis</i>	O04	80
236	<i>Друге трудноће са побачајем</i>	O00-O02,O05-O08	100
237	<i>Оток, беланчевине у мокраћи и повишен притисак у трудноћи, порођају и порођајном периоду</i>	O10-O16	947
238	<i>Ниско усађена постељица, превремено одвајање постељице и препорођајно крварење</i>	O44-O46	213
239	<i>Брига труднице у вези пола и амнионске дупље и могућих проблема порођаја</i>	O30-O43,O47,O48	599
241	<i>Haemorrhagia post partum</i>	O72	7
242	<i>Друге компликације трудноће и порођаја</i>	O20-O84	3177
243	<i>Partus spontaneus simplex</i>	O80	80
244	<i>Компликације у бабињама и другим стањима која компликују трудноћу и рађање</i>	O85-O99	469
ГРУПА XVI	СТАЊА У ПОРОЂАЈНОМ ПЕРИОДУ	P00 - P96	352
245	<i>Оштећење плода и новорођенчета због болести мајке и компликације трудноће, трудова и порођаја</i>	P00-P04	5
246	<i>Поремећаји у току трудноће и развоја плода</i>	P05-P07	14
247	<i>Порођајне повреде новорођенчета</i>	P10-P15	23
248	<i>Huroxia intrauterina et asphixa neonatalis</i>	P20-P21	39
249	<i>Друге сметње дисања у порођајном периоду</i>	P22-P28	12
250	<i>Урођена инфекција и паразитарне болести</i>	P35-P37	16
251	<i>Друге специфичне инфекције у порођајном периоду</i>	P38-P39	89
252	<i>Morbus haemolyticus fetus et neonati</i>	P55	3
253	<i>Друга стања у порођајном периоду</i>	P08-P96	151

УКУПАН БРОЈ ОБОЉЕЊА И СТАЊА У ПРИМАРНОЈ ЗДРАВСТВЕНОЈ ЗАШТИТИ У БЕОГРАДУ У 2010. ГОДИНИ

Табела 12

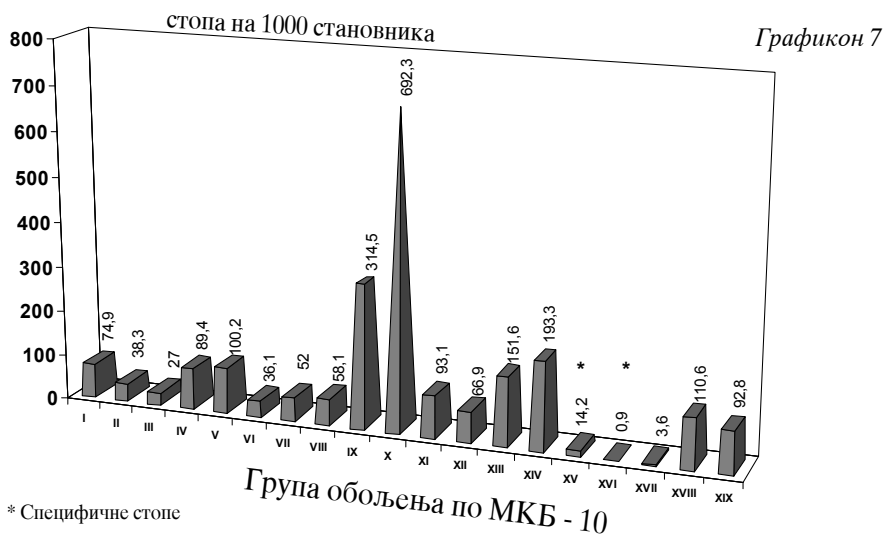
Р. бр.	МОРБИДИТЕТНА ЛИСТА (10 МКБ)	ШИФРА	УКУПНО
0	1	2	3
ГРУПА XVII	УРОЂЕНЕ НАКАЗНОСТИ, ДЕФОРМАЦИЈЕ И ХРОМОЗОМСКЕ НЕНОРМАЛНОСТИ	Q00 - Q99	5632
254	<i>Spina bifida</i>	Q05	29
255	<i>Друге урођене аномалије нервног система</i>	Q00-Q04, Q06-Q07	46
256	<i>Урођене аномалије крвотока</i>	Q20-Q28	302
257	<i>Labium leporinum et palatoschisis</i>	Q35-Q37	743
258	<i>Agnesia, atresia et stenosis intestini tenuis congenita</i>	Q41	6
259	<i>Друге урођене аномалије система за варење</i>	Q38-Q40, Q42-Q45	102
260	<i>Cryptorchismus</i>	Q53	209
261	<i>Друге аномалије полно-мокрајног система</i>	Q50-Q52, Q54-Q64	767
262	<i>Деформационес цохае цонгенитае</i>	Q65	231
263	<i>Деформационес педис цонгенитае</i>	Q66	1691
264	<i>Друге урођене аномалије и деформације мишићно-коштаног система</i>	Q67-Q79	742
265	<i>Друге урођене аномалије</i>	Q10-Q18, Q30-Q34, Q80-Q89	493
266	<i>Хромозомске ненормалности</i>	Q90-Q99	271
ГРУПА XVIII	СИМПТОМИ, ЗНАЦИ И ПАТОЛОШКИ КЛИНИЧКИ И ЛАБОРАТОРИЈСКИ НАЛАЗИ	R00 - R99	174259
267	<i>Dolor abdominalis et pelvis</i>	R10	28614
268	<i>Febris causae ingotae</i>	R50	23120
269	<i>Senilitas</i>	R54	651
270	<i>Други симптоми, знаци и ненормални клинички и лабораторијски налази</i>	R00-R99	121874
ГРУПА XIX	ПОВРЕДЕ, ТРОВАЊА И ПОСЛЕДИЦЕ ДЕЛОВАЊА СПОЉНИХ ФАКТОРА	S00 - T98	146325
271	<i>Fractura cranii et ossium faciei</i>	S02	1079
272	<i>Преломи врата, грудног коша и карлице</i>	S12, S22, S32, T08	1174
273	<i>Fractura femoris</i>	S72	1737
274	<i>Преломи других костију уда</i>	S42, S52, S62, S82, S92, T10, T12	11960
275	<i>Fracturae regionum corporis multiplicium</i>	T02	65
276	<i>Специфична и вишеструка уганућа, расцепи и утиснућа</i>	S03, S13, S23, S33, S43, S53, S63, S73, S83, S93, T03	14620
277	<i>Laesio traumatica oculi et orbitae</i>	S05	458
278	<i>Laesio traumatica intracranialis</i>	S06	392
279	<i>Друге повреде унутрашњих органа</i>	S26-S27, S36-S37	209
280	<i>Ударне повреде и специфичне, вишеструке повреде са ампутацијом</i>	S07-S98, T04-T05	1944
281	<i>Друге специфичне, неспецифичне и вишеструке повреде</i>	S00-S99, T00-T14	92525
282	<i>Утицаји страног тела унетог преко природног отвора</i>	T15-T19	2639

УКУПАН БРОЈ ОБОЉЕЊА И СТАЊА У ПРИМАРНОЈ ЗДРАВСТВЕНОЈ ЗАШТИТИ У БЕОГРАДУ У 2010. ГОДИНИ

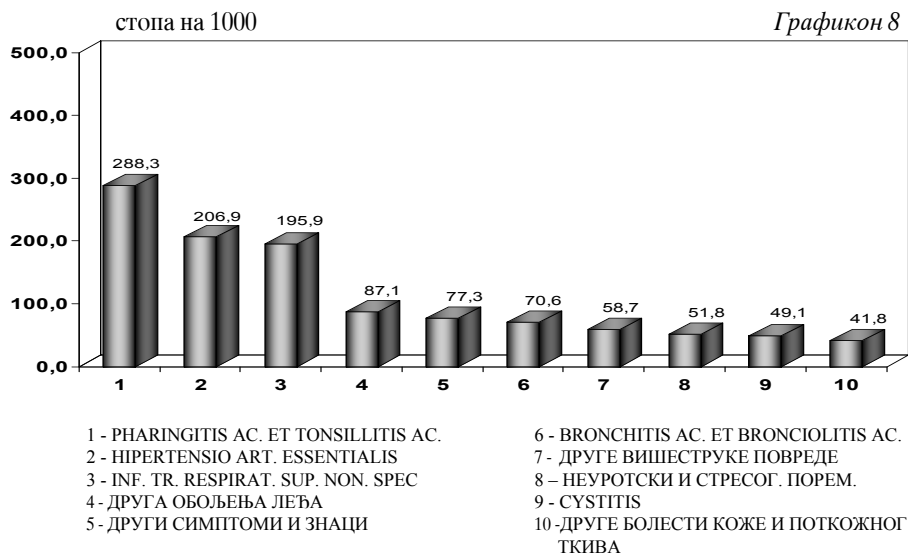
Табела 12

Р. бр.	МОРБИДИТЕТНА ЛИСТА (10 МКБ)	ШИФРА	УКУПНО
0	1	2	3
283	<i>Опекотине и нагризи</i>	T20-T32	4791
284	<i>Тровање дрогама и биолошким супстанцама</i>	T36-T50	307
285	<i>Токсична дејства супстанци немедицинског порекла</i>	T51-T65	331
286	<i>Синдром лошег поступања</i>	T74	27
287	<i>Други и неспецифични утицаји спољних узрока</i>	T33-T35,T66-T73,T75-T78	1542
288	<i>Неке ране компликације повреда и компликације хируршког и медицинског лечења неклассификоване на другом месту</i>	T79-T88	388
289	<i>Последице повреда, тровања и друге последице спољних узрока</i>	T90-T98	10137
ГРУПА XXI	ФАКТОРИ КОЈИ УТИЧУ НА ЗДРАВСТВЕНО СТАЊЕ И КОНТАКТ СА ЗДРАВСТВЕНОМ СЛУЖБОМ	Z00 - Z99	910337
290	<i>Лица која траже здравствене услуге ради прегледа и испитивања</i>	Z00-Z13	654156
291	<i>Несимптоматска вирусна болест смањеног имунитета (СИДА)</i>	Z21	174
292	<i>Остала лица потенцијално здравствено угрожена заразном болешћу</i>	Z20,Z22-Z29	58174
293	<i>Контрацепција</i>	Z30	27369
294	<i>Препорођајни прегледи и друге контроле трудноће</i>	Z34-Z36	14152
295	<i>Живорођена деца према месту рођења</i>	Z38	15805
296	<i>Нега и преглед после порођаја</i>	Z39	10046
297	<i>Лица у здравственим службама ради одређених третмана и здравствене заштите</i>	Z40-Z54	3790
298	<i>Лица у здравственим службама из других разлога</i>	Z31-Z33,Z37,Z55-Z99	126671
ГРУПА I-XXI	УКУПНО	A00-T98,Z00-Z99	4375212

**УКУПАН БРОЈ УТВРЂЕНИХ ОБОЉЕЊА И СТАЊА
У ПРИМАРНОЈ ЗДРАВСТВЕНОЈ ЗАШТИТИ У БЕОГРАДУ У 2010.**



**ДЕСЕТ НАЈЧЕШЋИХ ОБОЉЕЊА И СТАЊА У ПРИМАРНОЈ
ЗДРАВСТВЕНОЈ ЗАШТИТИ У БЕОГРАДУ У 2010. ГОДИНИ**



**ЗДРАВСТВЕНА
ЗАШТИТА ДЕЦЕ
ПРЕДШКОЛСКОГ
УЗРАСТА**

4

Здравствену заштиту деце предшколског узраста, спроводило је 176 лекара, од којих је 97,2% специјалиста и 261 медицинска сестра - техничар. Показатељи рада и коришћења здравствене службе израчунати су на број деце према попису становништва из 2002. године (95.843). Ниво кадровске обезбеђености је и даље задовољавајући, обзиром да су 1 лекар и 1,5 медицинска сестра ангажовани на здравственој заштити 545 деце предшколског узраста.

У 2010. години свако дете је у просеку имало по 6,8 епизода лечења због болести или повреде у ординацији код лекара, са 1,5 посетом по епизоди. Код медицинске сестре техничара, везано за инјекциону терапију, превијање или неке друге интервенције, било је просечно 4 посете по детету. На сваку прву посету лекару, уследило је 0,6 посета медицинској сестри.

Превентивним прегледима била су обухваћена сва деца предшколског узраста. Код сваког детета је обављено просечно 2,6 превентивних прегледа, рачунајући при томе и систематске и контролне прегледе у саветовалишту. Посматрајући само децу у првој години живота уочава се да је свако дете имало просечно по 6,7 превентивних прегледа. Деца у осталим годиштима имала су по 2,2 превентивна прегледа.

Податак да је свега 1.211 или 1,3% деце предшколског узраста регистровано као ометено у психофизичком развоју, не одговара правом стању и значајно је нижи од очекиваног (око 5 до 7 %). Наведена подрегистрација се понавља из године у годину, с тим да и даље нема података за општине Врачар, Обреновац и Савски венац. Међу узроцима онеспособљености најчешће су говорне сметње, а затим следе сметње вида и комбиноване сметње.

У здравственој заштити деце предшколског узраста утврђено је просечно око 6,5 обољења по сваком детету. Пет водећих група болести (не рачунајући групу Фактори који утичу на здравствено стање и контакт са здравственом службом) чине 88,2% укупног морбидитета, са следећим вредностима стопа обољевања:

- болести система за дисање (4328/1000),
- симптоми, знаци и патолошки клинички и лабораторијски налази (404/1000),
- заразне и паразитарне болести (382/1000),
- болести ува и мастоидног наставка (333/1000),
- болести коже и поткожног ткива (245/1000).

Подаци који су приказани у табелама овог поглавља добијени су на основу Извештаја службе за здравствену заштиту деце (обр. бр. 3-03-60).

**МЕДИЦИНСКИ РАДНИЦИ У ЗДРАВСТВЕНОЈ ЗАШТИТИ ДЕЦЕ ПРЕДШКОЛСКОГ УЗРАСТА У ДОМОВИМА
ЗДРАВЉА У БЕОГРАДУ ПРЕМА СТРУЧНОЈ СПРЕМИ У 2010. ГОДИНИ**

Табела 13

Р. бр.	ЗДРАВСТВЕНА УСТАНОВА	УКУПНО	МЕДИЦИНСКИ РАДНИЦИ										ВИША СТРУЧНА СПРЕМА		СРЕДЊА СТРУЧНА СПРЕМА	
			ЛЕКАРИ			ОД ТОГА			СВЕГА	ОД ТОГА МЕДИЦИНСКЕ СЕСТРЕ ТЕХНИЧАРИ	СВЕГА	ОД ТОГА МЕДИЦИНСКЕ СЕСТРЕ ТЕХНИЧАРИ	СВЕГА	ОД ТОГА МЕДИЦИНСКЕ СЕСТРЕ ТЕХНИЧАРИ		
			СВЕГА	СПЕЦИЈАЛИСТИ		НА СПЕЦИЈАЛИЗАЦИЈИ		ОПШТЕ МЕДИЦИНЕ								
				4	5	6	7		8	9	10					
0	1	2	3	4	5	6	7	8	9	10						
	УКУПНО	437	176	171	4	1	18	18	243	243						
1	ДОМ ЗДРАВЉА "Др Милорад Блажковић" - БАРАЈЕВО	5	2	2					3	3						
2	ДОМ ЗДРАВЉА "ВОЈДОВАЦ"	45	19	19					26	26						
3	ДОМ ЗДРАВЉА "ВРАЧАР"	19	8	8	1		1	1	10	10						
4	ДОМ ЗДРАВЉА "ГРОЦКА"	22	9	8	1		2	2	11	11						
5	ДОМ ЗДРАВЉА "ЗВЕЗДАРА"	36	14	14			4	4	18	18						
6	ДОМ ЗДРАВЉА "ЗЕМУН"	55	20	20			1	1	34	34						
7	ДОМ ЗДРАВЉА "Др Ђорђе Ковачевић" - ЛАЗАРЕВАЦ	21	9	7	1	1	2	2	10	10						
8	ДОМ ЗДРАВЉА "МЛАДЕНОВАЦ"	13	5	5					8	8						
9	ДОМ ЗДРАВЉА "НОВИ БЕОГРАД"	55	25	25			2	2	28	28						
10	ДОМ ЗДРАВЉА "ОБРЕНОВАЦ"	18	6	6					12	12						
11	ДОМ ЗДРАВЉА "Др Милутина Иковић" - ПАЛИЛУЛА	46	18	17	1		1	1	27	27						
12	ДОМ ЗДРАВЉА "РАКОВИЦА"	25	10	10			2	2	13	13						
13	ДОМ ЗДРАВЉА "САВСКИ ВЕНАЦ"	12	5	5					7	7						
14	ДОМ ЗДРАВЉА "СОПОТ"	6	2	2			1	1	3	3						
15	ДОМ ЗДРАВЉА "СТАРИ ГРАД"	17	7	6	1		1	1	9	9						
16	ДОМ ЗДРАВЉА "Др Симо Милошевић" - ЧУКАРИЦА	42	17	17			1	1	24	24						

БРОЈ ПОСЕТА У ЗДРАВСТВЕНОЈ ЗАШТИТИ ДЕЦЕ ПРЕДШКОЛСКОГ УЗРАСТА У ДОМОВИМА ЗДРАВЉА У БЕОГРАДУ У 2010. ГОДИНИ

Табела 14

Р. бр.	ЗДРАВСТВЕНА УСТАНОВА	ПОСЕТЕ У ОРДИНАЦИЈИ										КУЋНЕ ПОСЕТЕ		
		УКУПНО	ПРВЕ ПОСЕТЕ КОД ЛЕКАРА					КОД ОСТАЛИХ МЕДИЦИНСКИХ РАДНИКА	ЛЕКАРА	ОСТАЛИХ МЕДИЦИНСКИХ РАДНИКА				
			ОД ТОГА ПРЕМА СТАРОСТИ ДЕЦЕ ПО ГОДИНАМА											
			0	1 - 2	3 - 5	6 и више	8							
0	1	2	3	4	5	6	7	8	9	10				
	УКУПНО	979080	656297	86778	187118	256719	125682	380503	139	48				
1	ДОМ ЗДРАВЉА "Др Милорад Влајковић" - ЂАРЊЕВО	12328	9192	1437	2412	3729	1614	8518						
2	ДОМ ЗДРАВЉА "БОЖДОВОЦ"	70460	52905	6654	17911	19330	9010	13901						
3	ДОМ ЗДРАВЉА "ВРАЧАР"	36494	18737	2572	6225	7065	2875	7277						
4	ДОМ ЗДРАВЉА "ТРОЦКА"	51785	34134	5920	11301	12543	4370	18121						
5	ДОМ ЗДРАВЉА "ЗВЕЗДАРА"	80767	55096	7244	17575	21665	8612	16757						
6	ДОМ ЗДРАВЉА "ЗЕМУН"	132924	85710	10064	26407	35439	13800	54252						
7	ДОМ ЗДРАВЉА "Др Ђорђе Ковачевић" - ЛАЗАРЕВАЦ	48325	29995	3430	8755	13417	4393	53904	3					
8	ДОМ ЗДРАВЉА "МЛАДЕНОВАЦ"	35051	23268	2670	4095	9470	7033	11167						
9	ДОМ ЗДРАВЉА "НОВИ БЕОГРАД"	122526	99292	13088	19138	41798	25268	54636						
10	ДОМ ЗДРАВЉА "ОБРЕНОВАЦ"	38535	17797	2439	5904	6639	2815	14644	48	48				
11	ДОМ ЗДРАВЉА "Др Милутин Ивковић" - ПАЛИЛУЛА	102716	71706	9145	20642	25595	16324	45567						
12	ДОМ ЗДРАВЉА "РАКОВИЦА"	76940	47389	5767	14304	17937	9381	31294						
13	ДОМ ЗДРАВЉА "САВСКИ ВЕНАЦ"	25833	16219	2096	6279	5782	2062	10077	77					
14	ДОМ ЗДРАВЉА "СОПОТ"	11547	9529	3878	1500	2367	1784	5583	11					
15	ДОМ ЗДРАВЉА "СТАРИГРАД"	24985	19543	2257	5930	7463	3893	11127						
16	ДОМ ЗДРАВЉА "Др Стојко Милошевић" - ЧУКАРИЦА	107864	65785	8117	18740	26480	12448	23678						

**ДЕЦА ОМЕТЕНА У ПСИХОФИЗИЧКОМ РАЗВОЈУ ОТКРИВЕНА У ЗДРАВСТВЕНОЈ ЗАШТИТИ ДЕЦЕ ПРЕДШКОЛСКОГ
УЗРАСТА У ДОМОВИМА ЗДРАВЉА У 2010. ГОДИНИ**

Табела 16

Р. бр.	ОНЕСПОСОБЉЕНОСТ	РЕХАБИЛИТАЦИЈА	СТАРОСТ	СВЕГА	ДОМ ЗДРАВЉА НА ОПШТИНИ															
					БАРАЛЕВО	ВОЈКОВАЦ	ВРАЧАР	ГРОЦКА	ЗЕМУН	ЗВЕЗДАРА	ЛАЗАРЕВАЦ	МЛАДЕ-НОВАЦ	НОВИ БЕОГРАД	ОРЕНО-ВАЦ	ПАЛИУЛА	РАКОВИЦА	САВСКИ ВЕНАЦ	СОПОТ	СТАР ГРАД	ЧУКАРИЦА
0	1	2	3	4	5	6	7	8	9	10	11	12	13	14	15	16	17	18	19	20
		СВЕГА	0-3 ГОДИНЕ ПРЕКО 3 ГОДИНЕ	234 977	12 22	12 199	7 29	7 29	80 337	2 26	50 73	10 3	10 54	10 54	43 85	2 27	2 27	7 100	1 100	8 22
		СТАЛНА	0-3 ГОДИНЕ ПРЕКО 3 ГОДИНЕ	139 595	4 5	11 186	2 5	2 5	9 71	2 22	50 72	10 3	10 54	10 54	34 76	2 18	2 18	7 100	1 100	7 14
		ПРИВРЕМ ЕНА	0-3 ГОДИНЕ ПРЕКО 3 ГОДИНЕ	95 382	8 17	1 13	5 29	5 29	71 292	1 4	1 1	1 1	1 1	1 1	9 9	1 9	1 9	1 1	1 1	8 8
		СВЕГА	0-3 ГОДИНЕ ПРЕКО 3 ГОДИНЕ	75 242	2 2	2 164	3 3	3 164	55 164	2 8	2 8	1 1	1 1	1 1	9 10	2 1	2 1	2 52	2 52	1 1
1	СМЕТЉЕ ВИДА	СТАЛНА	0-3 ГОДИНЕ ПРЕКО 3 ГОДИНЕ	14 79	2 79	2 79	1 9	1 9	1 9	2 8	2 8	2 1	2 1	2 1	6 7	2 1	2 1	2 52	2 52	1 1
		ПРИВРЕМЕ НА	0-3 ГОДИНЕ ПРЕКО 3 ГОДИНЕ	61 163	2 2	54 155	2 3	2 3	54 155	2 3	2 3	3 3	3 3	3 3	3 3	3 3	3 3	3 3	3 3	3 3
		СВЕГА	0-3 ГОДИНЕ ПРЕКО 3 ГОДИНЕ	9 38	2 2	5 16	1 1	1 16	3 16	1 16	1 1	1 1	2 2	2 2	4 5	1 1	1 1	3 3	3 3	1 3
2	СМЕТЉЕ СЛУХА	СТАЛНА	0-3 ГОДИНЕ ПРЕКО 3 ГОДИНЕ	6 30	6 30	5 5	5 5	5 5	11 11	1 1	1 1	1 1	2 2	2 2	4 5	1 1	1 1	3 3	3 3	1 3
		ПРИВРЕМЕ НА	0-3 ГОДИНЕ ПРЕКО 3 ГОДИНЕ	3 8	3 8	3 5	1 1	1 1	3 5	3 5	3 5	3 5	3 5	3 5	3 5	3 5	3 5	3 3	3 3	3 3

**ДЕЦА ОМЕТЕНА У ПСИХОФИЗИЧКОМ РАЗВОЈУ ОТКРИВЕНА У ЗДРАВСТВЕНОЈ ЗАШТИТИ ДЕЦЕ ПРЕДШКОЛСКОГ
УЗРАСТА У ДОМОВИМА ЗДРАВЉА У 2010. ГОДИНИ**

Табела 16 - наставак 1

Р. бр.	ОНЕСПОСОБЉЕНОСТ	РЕХАБИЛИТАЦИЈА	СТАРОСТ	СВЕГА	ДОМ ЗДРАВЉА НА ОПШТИНИ																	
					БАРАЛЕВО	ВОЖОВАЦ	ВРАЧАР	ГРОЦКА	ЗЕМУН	ЗВЕЗДАРА	ДАЗРЕВАЦ	МЛАДЕ-НОВАЦ	НОВИ БЕОГРАД	ОБРЕНО-ВАЦ	ПАЛИТЗА	РАКОВИЦА	САРСКИ ВЕНАЦ	СОПОТ	СТАР ГРАД	ЧУКАРИЦА		
0	1	2	3	4	5	6	7	8	9	10	11	12	13	14	15	16	17	18	19	20		
3	ПСИХИЧКА ЗАСТАЛОСТ	СВЕГА	0-3 ГОДИНЕ ПРЕКО 3 ГОДИНЕ	24				3	5	2	6				6					2		
		СТАЛНА	0-3 ГОДИНЕ ПРЕКО 3 ГОДИНЕ	15				4	7	26	7			13		4					1	
		ПРИВРЕМЕ НА	0-3 ГОДИНЕ ПРЕКО 3 ГОДИНЕ	69					7	22	6			13		8	5				8	
		СВЕГА	0-3 ГОДИНЕ ПРЕКО 3 ГОДИНЕ	9				3	3							2					1	
4	ТЕЛЕСНИ ИНВАЛИДИТЕТ	СВЕГА	0-3 ГОДИНЕ ПРЕКО 3 ГОДИНЕ	6				1	2						1	1				1		
		СТАЛНА	0-3 ГОДИНЕ ПРЕКО 3 ГОДИНЕ	31					7	1	1			1		2	2				15	
		ПРИВРЕМЕ НА	0-3 ГОДИНЕ ПРЕКО 3 ГОДИНЕ	1																		
		СВЕГА	0-3 ГОДИНЕ ПРЕКО 3 ГОДИНЕ	36					11	2						7	3				1	
5	ГОВОРНЕ СМЕТЉЕ	СВЕГА	0-3 ГОДИНЕ ПРЕКО 3 ГОДИНЕ	429	4	184		20	132		31		9		37	3				9		
		СТАЛНА	0-3 ГОДИНЕ ПРЕКО 3 ГОДИНЕ	19		8					6				4						1	
		ПРИВРЕМЕ НА	0-3 ГОДИНЕ ПРЕКО 3 ГОДИНЕ	252		172				11		31		9		31					9	
		СВЕГА	0-3 ГОДИНЕ ПРЕКО 3 ГОДИНЕ	177	4	12		20	132		4					6	3					

**ДЕЦА ОМЕТЕНА У ПСИХОФИЗИЧКОМ РАЗВОЈУ ОТКРИВЕНА У ЗДРАВСТВЕНОЈ ЗАШТИТИ ДЕЦЕ ПРЕДШКОЛСКОГ
УЗРАСТА У ДОМОВИМА ЗДРАВЉА У 2010. ГОДИНИ**

Табела 16 - наставак 2

Р. бр.	ОНЕСПОСОБНОСТ	РЕХАБИЛИТАЦИЈА	СТАРОСТ	СВЕГА	ДОМ ЗДРАВЉА НА ОПШТИНИ																		
					БАРАЕВО	ВОЈУОВАЦ	ВРАЧАР	ГРОЦКА	ЗЕМУН	ЗВЕЗДАРА	ЉАЗАРЕВАЦ	МЛАДЕ-НОВАЦ	НОВИ БЕОГРАД	ОРЕНО-ВАЦ	ПАЛИУЛА	РАКОВИЦА	САВКИ ВЕЊАЦ	СОПОТ	СТАР ГРАД	ЧУКАРИЦА			
0	1	2	3	4	5	6	7	8	9	10	11	12	13	14	15	16	17	18	19	20			
6	ЦЕРЕБРАЛНА ПАРАЛИЗА	СВЕГА	0-3	32							25		5		2								
			ГОДИНЕ ПРЕКО 3	22			1						2	10		1	6		2				
			0-3	32							25		5			2							
			ГОДИНЕ ПРЕКО 3	20									2	10		1	5			2			
		ПРИВРЕМЕ НА	0-3																				
			ГОДИНЕ ПРЕКО 3	2			1										1						
7	МИШИЋНА ДИСТРОФИЈА	СВЕГА	0-3	5																	5		
			ГОДИНЕ ПРЕКО 3	5															2		3		
			0-3	5																		5	
			ГОДИНЕ ПРЕКО 3	5																2		3	
		ПРИВРЕМЕ НА	0-3																				
			ГОДИНЕ ПРЕКО 3																				
8	КОМБИНОВАНЕ СМЕТЉЕ	СВЕГА	0-3	47	8	1			4		10		5		14	1			3	1			
			ГОДИНЕ ПРЕКО 3	119	8	8		11				26		18		22	9		17				
			0-3	42	4	1		4				10		5		13	1		3	1			
			ГОДИНЕ ПРЕКО 3	109	4	7		11				26		18		22	4		17				
		ПРИВРЕМЕ НА	0-3	5	4										1								
			ГОДИНЕ ПРЕКО 3	10	4	1												5					

**БРОЈ ОБОЉЕЊА И СТАЊА У ЗДРАВСТВЕНОЈ ЗАШТИТИ ПРЕДШКОЛСКЕ ДЕЦЕ ПРЕМА УЗРАСТУ
У БЕОГРАДУ У 2010. ГОДИНИ**

Табела 17

Р. бр.	МОРБИДИТЕТНА ЛИСТА (МКБ - 10)	ШИФРА	СВЕГА	ДОБНЕ ГРУПЕ					
				до 2 месеца	3 - 5 месеци	6 - 11 месеци	1 - 2 године	3 - 5 година	6 и више година
0	1	2	3	4	5	6	7	8	9
ГРУПА I - XIX	УКУПНО	A00 - T98	612970	8421	20759	55940	173191	230600	124059
ГРУПА I	ЗАРАЗНЕ БОЛЕСТИ И ПАРАЗИТАРНЕ БОЛЕСТИ	(A00 - B99)	36645	226	837	3233	12187	14035	6127
005	<i>Diarrhoea et gastroenteritis</i>	A09	2503	9	95	220	886	854	439
006	Друге заразне болести	A02, A04, A05, A07-A08	7986	29	158	725	3159	2724	1191
007	<i>Tuberculosis pulmonis</i>	A15-A16	8				7	1	
008	<i>Tuberculosis alia</i>	A17-A19	1					1	
016	<i>Infectio meningococcica</i>	A39	1						1
017	<i>Septicaemia</i>	A40-A41	2			1	1		
018	Друге бактеријске болести	A21-A22, A24-A28, A31, A32, A38, A42-49	619		2	14	115	354	134
032	Друге артоподне вирусне грознице и вирусне хеморагијске грознице	A90-A86, A96-A99	1				1		
033	<i>Infectiones herpesvirales</i>	B00	366		4	34	97	136	95
034	<i>Varicella et Herpes zoster</i>	B01-B02	6005	6	49	212	1413	3327	998
035	<i>Morbili</i>	B05	7		1	1	1	3	1
038	Друга вирусна жутица	B15, B17-B19	11					4	7
040	<i>Parotitis</i>	B26	3				2		1

**БРОЈ ОБОЉЕЊА И СТАЊА У ЗДРАВСТВЕНОЈ ЗАШТИТИ ПРЕДШКОЛСКЕ ДЕЦЕ ПРЕМА УЗРАСТУ
У БЕОГРАДУ У 2010. ГОДИНИ**

Табела 17

Р. бр.	МОРБИДИТЕТНА ЛИСТА (МКБ - 10)	ШИФРА	СВЕГА	ДОБНЕ ГРУПЕ					
				до 2 месеца	3 - 5 месеци	6 - 11 месеци	1 - 2 године	3 - 5 година	6 и више година
0	1	2	3	4	5	6	7	8	9
041	Друге вирусне болести	A81, A87-A89, B03-B04, B07-B09, B25, B27-B34	16064	84	384	1707	5578	5579	2732
042	Mycoses	B35-B49	2406	98	140	304	778	762	324
053	Друге хелминтијазе	B68-B71, B75, B77-B83	394			10	96	178	110
057	Друге заразне болести и паразитарне болести	A65-A67, A69-A70, A74, A77-A79, B58-B64, B85-B89, B94, B99	268		4	5	53	112	94
ГРУПА II	ТУМОРИ	C00 - D48	262	10	13	35	65	79	60
080	Други злоћудни тумори система за мокрење	C64-C66, C68	5				2	2	1
081	<i>Neoplasma benignum oculi et anexorum oculi</i>	C69	3					3	
082	<i>Neoplasma malignum cerebri</i>	C71	6				3	3	
083	Злоћудни тумори других делова централног нервног система	C70, C72	2				1	1	
084	Други секундарни, злоћудни тумори неозначених других локализација	C73-C80, C97	3				1	1	1
087	<i>Leucemia</i>	C91-C95	24				9	12	3
090	<i>Neoplasma benignum cutis</i>	D22-D23	35		1		11	12	11
091	<i>Neoplasma benignum mammae</i>	D24	1						1

**БРОЈ ОБОЉЕЊА И СТАЊА У ЗДРАВСТВЕНОЈ ЗАШТИТИ ПРЕДШКОЛСКЕ ДЕЦЕ ПРЕМА УЗРАСТУ
У БЕОГРАДУ У 2010. ГОДИНИ**

Табела 17

Р. бр.	МОРБИДИТЕТНА ЛИСТА (МКБ - 10)	ШИФРА	СВЕГА	ДОБНЕ ГРУПЕ															
				до 2 месеца	3 - 5 месеци	6 - 11 месеци	1 - 2 године	3 - 5 година	6 и више година										
				1	2	3	4	5	6	7	8	9							
0																			
095	<i>Neoplasma benignum cerebri et systematis nervosi, centralis partium aliorum</i>	D33	4			1	2												1
096	Доброћудни тумор, други тумори "in situ" и тумори неизвесног и непознатог исхода	D00-D05, D07-D21, D26, D28-D29, D31-D32, D34-D48	179	10	12	34	36	45											42
ГРУПА III	БОЛЕСТИ КРВИ И БОЛЕСТИ КРВОТВОРНИХ ОРГАНА И ПОРЕМЕЋАЈИ ИМУНИТЕТА	D50-D89	4967	78	283	1388	1846	932	440										
097	<i>Anaemia sideropenica</i>	D50	4865	76	283	1371	1824	900	411										
098	Друге слабокрвности	D51-D64	13	2		3	1	5	2										
099	Хеморагијска стања и друге болести крви и крвотворних органа	D65-D77	79			12	19	25	23										
100	Неки поремећаји имуног система	D80-D89	10			2	2	2	4										
ГРУПА IV	БОЛЕСТИ ЖЛЕЗДА СА УНУТРАШЊИМ ЛУЧЕЊЕМ, ИСХРАНЕ И МЕТАБОЛИЗМА	E00-E90	706	10	15	24	70	476	111										
103	Други поремећаји штитне жлезде	E03-E04, E06-E07	26	3	2	6	4	8	3										
104	<i>Diabetes mellitus</i>	E10-E14	128		5	2	19	62	40										
105	Потхрањеност	E40-E46	25		1	2	6	10	6										
107	Други недостаци витамина	E51-E56	311			2	1	308											
108	<i>Seguelae malnutritionis et deficietiae materiarum nutritivarum aliae</i>	E64	2						2										
109	<i>Obesitas</i>	E66	102	1	2	3	11	40	45										

**БРОЈ ОБОЉЕЊА И СТАЊА У ЗДРАВСТВЕНОЈ ЗАШТИТИ ПРЕДШКОЛСКЕ ДЕЦЕ ПРЕМА УЗРАСТУ
У БЕОГРАДУ У 2010. ГОДИНИ**

Табела 17

Р. бр.	МОРБИДИТЕТНА ЛИСТА (МКБ - 10)	ШИФРА	СВЕГА	ДОБНЕ ГРУПЕ					
				до 2 месеца	3 - 5 месеци	6 - 11 месеци	1 - 2 године	3 - 5 година	6 и више година
0	1	2	3	4	5	6	7	8	9
110	<i>Dehydratio et hipovolaemia</i>	E86	16				7	7	2
111	Други поремећаји жлезда са унутрашњим лучењем, исхране и метаболизма	E15-E35, E58-E63, E65, E67-E85, E87-E90	96	6	5	9	22	41	13
ГРУПА V	ДУШЕВНИ ПОРЕМЕЋАЈИ И ПОРЕМЕЋАЈИ ПОНАШАЊА	F00-F99	2165		2	5	834	755	569
116	Поремећаји расположења (афективни поремећаји)	F30-F39	15					9	6
117	Неуротски, стресогени и соматоформни поремећаји	F40-F48	20					10	10
118	<i>Retardatio mentalis</i>	F70F79	78		2	5	30	26	15
119	Други душевни поремећаји и поремећаји понашања	F04-F09, F50-F69, F80-F99	2052				804	710	538
ГРУПА VI	БОЛЕСТИ НЕРВНОГ СИСТЕМА	G00-G99	641	8	6	28	110	262	227
120	Запаљењске болести централног нервног система	G00-G09	5			1		3	1
124	<i>Epilepsia</i>	G40-G41	372	5	3	16	67	143	138
125	Мигрена и друге главобоље	G43-G44	127				12	56	59
126	<i>Ischaemia cerebri transitiva et syndromae affines</i>	G45	1				1		
127	Поремећај нерава, коренова живаца и снопова живаца	G50-G59	16	1	2	2	2	4	5
128	Мождана парализа и други синдроми парализе	G80-G83	51	1			8	26	16

**БРОЈ ОБОЉЕЊА И СТАЊА У ЗДРАВСТВЕНОЈ ЗАШТИТИ ПРЕДШКОЛСКЕ ДЕЦЕ ПРЕМА УЗРАСТУ
У БЕОГРАДУ У 2010. ГОДИНИ**

Табела 17

Р. бр.	МОРБИДИТЕТНА ЛИСТА (МКБ - 10)	ШИФРА	СВЕГА	ДОБНЕ ГРУПЕ					
				до 2 месеца	3 - 5 месеци	6 - 11 месеци	1 - 2 године	3 - 5 година	6 и више година
0	1	2	3	4	5	6	7	8	9
129	Друге болести нервног система	G10-G13, G21-G26, G31 G32, G36-G37, G46- G47, G60-G73, G90- G99	69	1	1	9	20	30	8
ГРУПА VII	БОЛЕСТИ ОКА И ПРИПОЈКА ОКА	H00-H59	13075	377	651	1294	4408	4238	2107
130	Болести очног капка	H00-H01	1122	38	87	110	344	347	196
131	Болести вежњаче ока	H10-H13	10636	318	530	1104	3830	3367	1487
132	Болести боњаче и роњаче	H15-H19	47	6	4	6	13	10	8
133	Катаракта и друга обољења сочива	H25-H28	2			1		1	
134	Ablatio retinae et ruptura retinae	H33	5				2	1	2
135	Glaucoma	H40-H42	16		2	3	2	4	5
136	Strabismus	H49-H50	234		2	17	52	113	50
137	Anomaliae refractionis et anomaliae accommodationis	H49-H50	317			7	32	131	147
138	Amaurosis et amblyopia	H54	20				1	9	10
139	Други поремећаји ока и припојака ока	H02-H06, H20-H22, H30-H32, H34-H36, H43-H48, H51, H53, H55-H59	676	15	26	46	132	255	202
ГРУПА VIII	БОЛЕСТИ УВА И БОЛЕСТИ МАСТОИДНОГ НАСТАВКА	H60-H95	31889	397	1184	3040	9069	12199	6000

**БРОЈ ОБОЉЕЊА И СТАЊА У ЗДРАВСТВЕНОЈ ЗАШТИТИ ПРЕДШКОЛСКЕ ДЕЦЕ ПРЕМА УЗРАСТУ
У БЕОГРАДУ У 2010. ГОДИНИ**

Табела 17

Р. бр.	МОРБИДИТЕТНА ЛИСТА (МКБ - 10)	ШИФРА	СВЕГА	ДОБНЕ ГРУПЕ					
				до 2 месеца	3 - 5 месеци	6 - 11 месеци	1 - 2 године	3 - 5 година	6 и више година
0	1	2	3	4	5	6	7	8	9
140	Болести средњег уха и болести мастоидног наставка	H65-H75	27814	366	1066	2785	8062	10609	4926
141	<i>Surditas</i>	H90-H91	237		6	7	161	39	24
142	Друге болести уха и болести мастоидног наставка	H60-H62, H80-H83, H92-H95	3838	31	112	248	846	1551	1050
ГРУПА IX	БОЛЕСТИ СИСТЕМА КРВОТОКА	I 00-I 99	962	1	3	3	431	484	40
144	Хроничне реуматске болести срца	I 05-I 09	1						1
145	<i>Hypertensio arterialis essentialis (primaria)</i>	I 10	20				1	7	12
150	Поремећаји спроводног система срца и аритмије срца	I 44-I 49	16	1			2	6	7
151	<i>Insufficiencia cordis</i>	I 50	3					3	
152	Друге болести срца	I 27-I 43, I 51-I 52	21		2	1	3	12	3
153	Креарење у мозгу	I 60-I 62	4				2	2	
160	Друге болести артерије, артериола и капилара	I 71-I 72, I 77-I 79	5				1	3	1
161	Запаљење вена, запаљење вена са тромбозом, емболија и тромбоза вена	I 80-I 82	1						1
163	<i>Nastrorrhoides</i>	184	15				4	8	3
164	Друге болести крвотока	I 85-I 99	876		1	2	418	443	12
ГРУПА X	БОЛЕСТИ СИСТЕМА ЗА ДИСАЊЕ	J 00-J 99	414805	5190	13644	36742	113959	159451	85819
165	<i>Pharyngitis acuta et tonsillitis acuta</i>	J 02-J 03	185558	1300	4682	14314	49200	75809	40253

**БРОЈ ОБОЉЕЊА И СТАЊА У ЗДРАВСТВЕНОЈ ЗАШТИТИ ПРЕДШКОЛСКЕ ДЕЦЕ ПРЕМА УЗРАСТУ
У БЕОГРАДУ У 2010. ГОДИНИ**

Табела 17

Р. бр.	МОРБИДИТЕТНА ЛИСТА (МКБ - 10)	ШИФРА	СВЕГА	ДОБНЕ ГРУПЕ					
				до 2 месеца	3 - 5 месеци	6 - 11 месеци	1 - 2 године	3 - 5 година	6 и више година
0	1	2	3	4	5	6	7	8	9
166	<i>Laryngitis et tracheitis acuta</i>	J04	25012	215	792	1889	7098	10087	4931
167	<i>Infectiones tractus respiratorii superioris multiplices acutae loci non specificatis</i>	J00-J01, J05-J06	130720	2770	5725	13961	35379	45440	27445
168	<i>Influenza</i>	J10-J11	381		15	22	110	160	74
169	<i>Pneumonia</i>	J12-J18	4336	33	74	330	1495	1603	801
170	<i>Bronchitis acuta et bronchiolitis acuta</i>	J20-J21	43459	783	2084	4769	14341	15184	6298
171	<i>Sinusitis chronica</i>	J32	307			1	55	126	125
172	<i>Друге болести носа и синуси носа</i>	J30-J31, J33-J34	4887	17	62	171	894	2288	1455
173	<i>Morbi tonsillarum et vegetationum adenoidium chronici</i>	J35	4642	7	22	149	1123	2325	1016
174	<i>Друге болести горњег дела система за дисање</i>	J36-J39	289	3	8	39	150	53	36
175	<i>Запаљење душница, емфизем и друге опструктивне болести плућа</i>	J40-J44	10248	12	82	846	2702	4301	2305
176	<i>Asthma bronchiale</i>	J45-J46	4098		9	159	1214	1829	887
177	<i>Bronchiectasia</i>	J47	42					27	15
179	<i>Друге болести система за дисање</i>	J22, J66-J99	826	50	89	92	198	219	178
ГРУПА XI	БОЛЕСТИ СИСТЕМА ЗА ВАРЕЊЕ	K00-K93	14729	235	499	1252	4698	5161	2884
180	<i>Caries dentium</i>	K02	168				7	76	85
181	<i>Друге болести зуба и потпорних структура</i>	K00-K01, K03-K08	832		18	183	285	199	147
182	<i>Друге болести усне дупље, пљувачних жлезда и вилица</i>	K09-K14	1400	17	32	101	498	527	225

**БРОЈ БОБОЉЕЊА И СТАЊА У ЗДРАВСТВЕНОЈ ЗАШТИТИ ПРЕДШКОЛСКЕ ДЕЦЕ ПРЕМА УЗРАСТУ
У БЕОГРАДУ У 2010. ГОДИНИ**

Табела 17

Р. бр.	МОРБИДИТЕТНА ЛИСТА (МКБ - 10)	ШИФРА	СВЕГА	ДОБНЕ ГРУПЕ					
				до 2 месеца	3 - 5 месеци	6 - 11 месеци	1 - 2 године	3 - 5 година	6 и више година
0	1	2	3	4	5	6	7	8	9
183	<i>Ulcus ventriculi et duodeni</i>	K25-K27	6					1	5
184	<i>Gastritis et duodenitis</i>	K29	488				133	210	145
185	Друге болести једњака, желуца и дванаестопалачног црева	K20-K23, K28, K30-K31	5245	60	151	405	1808	1825	996
186	Болести слепог црева	K02	88				10	39	39
187	<i>Hernia inguinalis</i>	K40	837	62	80	98	179	306	112
188	<i>Hernia femoralis</i>	K41-K46	52	3	6	5	11	14	13
189	<i>Morbus Crohn et colitis ulcerosa</i>	K50-K51	15			4	6	2	3
190	<i>Ileus paralyticus et obstructio intestinalis, sine hernia</i>	K56	12	1	4	2	1	4	
191	<i>Diverticulosis intestini</i>	K57	4		1		2	1	
192	Друге болести црева и потбушине	K52-K55, K58-K67	5097	89	200	437	1639	1741	991
194	Друге болести јетре	K71-K77	5			2		1	2
195	<i>Cholelithiasis et cholecystitis</i>	K80-K81	3						3
196	Акутно запаљење и друге болести гуштераче	K85-K86	3					1	2
197	Друге болести система за варење	K82-K83, K87-K93	474	3	7	15	119	214	116
ГРУПА XII	БОЛЕСТИ КОЖЕ И ПОТКОЖНОГ ТКИВА	L00-L90	23493	646	1150	2628	7119	7617	4333
198	Инфекција коже и поткожног ткива	L00-L08	8184	312	453	815	2338	2666	1600
199	Друге болести коже и поткожног ткива	L10-L99	15309	334	697	1813	4781	4951	2733

**БРОЈ ОБОЉЕЊА И СТАЊА У ЗДРАВСТВЕНОЈ ЗАШТИТИ ПРЕДШКОЛСКЕ ДЕЦЕ ПРЕМА УЗРАСТУ
У БЕОГРАДУ У 2010. ГОДИНИ**

Табела 17

Р. бр.	МОРБИДИТЕТНА ЛИСТА (МКБ - 10)	ШИФРА	СВЕГА	ДОБНЕ ГРУПЕ					
				до 2 месеца	3 - 5 месеци	6 - 11 месеци	1 - 2 године	3 - 5 година	6 и више година
				0	1	2	3	4	5
ГРУПА XIII	БОЛЕСТИ МИШИЊНО-КОШТАНОГ СИСТЕМА И ВЕЗИВНОГ ТКИВА	M00-M99	1408	39	75	101	227	485	481
200	Запаљење зглобова	M05-M14	41		2	1	3	28	7
201	Дегенеративно обољење зглоба	M15-M19	3			1		2	
202	Стечени деформитети удова и кичме	M20-M21	389	1	2	9	71	182	124
203	Друга обољења зглобова	M00-M03, M22-M25	103			1	29	39	34
204	Системска обољења везивног ткива	M30-M36	47			3	14	18	12
205	Поремећај вратног и другог међупршљенског диска	M50-M51	39	4	3	3	8	9	12
206	Друга обољења леђа	M40-M49, S3-M54	487	34	66	81	43	100	163
207	Болести меког ткива	M60-M79	255		2	1	51	89	112
208	Поремећај структуре и густине костију	M80-M85	7				1	2	4
209	Osteomyelitis	M87-M99	1			1			
210	Друге болести мишићно-коштаноог система и везивног ткива	M87-M99	36				7	16	13
ГРУПА XIV	БОЛЕСТИ МОКРАЉНО-ПОЛНОГ СИСТЕМА	N00-N99	13058	162	559	1510	3858	4510	2459
211	Активни и прогресивни бубрежни синдроми	N00, N01	42		2	2	12	16	10
212	Друге болести гломерула бубрега	N02-N08	23			1	2	17	3
213	Болести канала бубрега и међубелијског ткива	N10-N16	558	22	78	156	168	80	54

**БРОЈ ОБОЉЕЊА И СТАЊА У ЗДРАВСТВЕНОЈ ЗАШТИТИ ПРЕДШКОЛСКЕ ДЕЦЕ ПРЕМА УЗРАСТУ
У БЕОГРАДУ У 2010. ГОДИНИ**

Табела 17

Р. бр.	МОРБИДИТЕТНА ЛИСТА (МКБ - 10)	ШИФРА	СВЕГА	ДОБНЕ ГРУПЕ					
				до 2 месеца	3 - 5 месеци	6 - 11 месеци	1 - 2 године	3 - 5 година	6 и више година
0	1	2	3	4	5	6	7	8	9
214	Недовољна функција бубрега	N17-N19	36			1	15	19	1
215	Мокраћни канали	N20-N23	104					72	32
216	Cystitis	N30	6776	59	240	768	1965	2346	1398
217	Друге болести система за мокрење	N25-N29, N31-N39	3488	56	188	424	1025	1171	624
219	Morbi prostatae alii	N41-N42	11			1	6	3	1
220	Hydrocele et spermatocele	N43	110	14	17	11	24	31	13
221	Phytosis et paraphimosis	N47	993	7	22	91	342	387	144
222	Друге болести мушких полних органа	N44-N46, N48-N51	725	3	10	49	257	289	117
223	Болести дојке	N60-N64	10				2		8
233	Друга обољења полно-мокраћног ткива	N82, N84-N90, N93-N94, N96, N98-N99	182	1	2	6	40	79	54
ГРУПА XVI	СТАЊЕ У ПОРОЂАЈНОМ ПЕРИОДУ	P00-P96	352	195	157				
245	Оштећење плода и новорођенчета због болести мајке и компликације трудноће, трудноћа и порођаја	P00-P04	5	3	2				
246	Поремећаји у току трудноће и развоја плода	P05-P07	14	6	8				
247	Порођајне повреде новорођенчета	P10-P15	23	15	8				
248	Hydroxia intrauterina et asphyxia neonatalis	P20-P21	39	16	23				
249	Друге сметње дисања у порођајном периоду	P22-P28	12	4	8				

**БРОЈ ОБОЉЕЊА И СТАЊА У ЗДРАВСТВЕНОЈ ЗАШТИТИ ПРЕДШКОЛСКЕ ДЕЦЕ ПРЕМА УЗРАСТУ
У БЕОГРАДУ У 2010. ГОДИНИ**

Табела 17

Р. бр.	МОРБИДИТЕТНА ЛИСТА (МКБ - 10)	ШИФРА	СВЕГА	ДОБНЕ ГРУПЕ					
				до 2 месеца	3 - 5 месеци	6 - 11 месеци	1 - 2 године	3 - 5 година	6 и више година
0	1	2	3	4	5	6	7	8	9
250	Урођена инфекција и паразитарне болести	P35-P37	16	14	2				
251	Друге специфичне инфекције, у порођајном периоду	P38-P39	89	79	10				
252	<i>Morbus haemolyticus fetus et neonati</i>	P55	3	2	1				
253	Друга стања у порођајном периоду	P08, P29, P50-P54, P58-P96	151	56	95				
ГРУПА XVII	УРОЂЕНЕ НАКАЗНОСТИ ДЕФОРМАЦИЈЕ И ХРОМОЗОМСКЕ НЕНОРМАЛНОСТИ	Q00-Q99	2818	220	300	432	659	804	403
254	<i>Spina bifida</i>	Q05	10	4	1	3	1	1	
255	Друге урођене аномалије нервног система	Q00-Q04, Q06-Q07	29	3	7	5	5	8	1
256	Урођене аномалије крвотока	Q20-Q28	134	13	22	20	34	30	15
257	<i>Labium leporinum et palatoschisis</i>	Q35-Q37	74	9	10	7	7	19	22
258	<i>Agenesis, atresia et stenosis intestini tenuis congenita</i>	Q41	1		1				
259	Друге урођене аномалије система за варење	Q38-Q40, Q42-Q45	48	5	6	5	18	7	7
260	<i>Cryptorchismus</i>	Q53	118	7	6	13	41	29	22
261	Друге аномалије полно-мокрајног система	Q50-Q52, Q54-Q64	338	24	26	63	107	88	30
262	<i>Deformatioes coxae congenitae</i>	Q65	165	36	32	35	29	21	12
263	<i>Deformatioes pedis congenitae</i>	Q66	1157	76	133	178	296	362	112
264	Друге урођене аномалије и деформације мишићно-коштаног система	Q67-Q79	516	30	45	79	80	181	101
265	Друге урођене аномалије	Q10-Q18, Q30-Q34, Q80-Q89	161	13	11	24	39	51	23

**БРОЈ ОБОЉЕЊА И СТАЊА У ЗДРАВСТВЕНОЈ ЗАШТИТИ ПРЕДШКОЛСКЕ ДЕЦЕ ПРЕМА УЗРАСТУ
У БЕОГРАДУ У 2010. ГОДИНИ**

Табела 17

Р. бр.	МОРБИДИТЕТНА ЛИСТА (МКБ - 10)	ШИФРА	СВЕГА	ДОБНЕ ГРУПЕ					
				до 2 месеца	3 - 5 месеци	6 - 11 месеци	1 - 2 године	3 - 5 година	6 и више година
0	1	2	3	4	5	6	7	8	9
266	Хромозомске ненормалности	Q90-Q99	67				2	7	58
ГРУПА XVIII	СИМПТОМИ, ЗНАЦИ И ПАТОЛОШКИ КЛИНИЧКИ И ЛАБОРАТОРИЈСКИ НАЛАЗИ	R00-R99	38706	571	1264	3537	10484	14402	8448
267	<i>Dolor abdominalis et pelvis</i>	R10	3944	67	108	187	688	1600	1294
268	<i>Febris sausaе ingotae</i>	R50	10940	143	437	1616	3876	3249	1619
270	Други симптоми, знаци и ненормални клинички и лабораторијски налази	R00-R09, R11-R49, R51-R53, R55-R99	23822	361	719	1734	5920	9553	5535
ГРУПА XIX	ПОВРЕДЕ, ТРОВАЊА И ПОСЛЕДИЦЕ ДЕЛОВАЊА СПОЉНИХ ФАКТОРА	S00-T98	12289	56	117	688	3167	4710	3551
271	<i>Fractura cranii et ossium faciei</i>	S02	23		1	2	6	8	6
272	Преломи врата, грудног коша и карлице	S12, S22, S32, T08	6					5	1
273	<i>Fractura femoris</i>	S72	12				1	7	4
274	Преломи других костију уда	S42, S52, S62, S82, S92, T10, T12	425		3	4	74	170	174
275	<i>Fracturae regionum corporis multiplicium</i>	T02	3			1		1	1
276	Специфична и вишеструка уганућа, расцени и утиснућа	S03, S13, S23, S33, S43, S53, S63, S73, S83, S93, T03	262	1	1	13	57	93	97
277	<i>Laesio traumatica oculi et orbitae</i>	S05	35			1	6	12	16
278	<i>Laesio traumatica intracranialis</i>	S06	19			1	3	13	2
279	Друге повреде унутрашњих органа	S26-S27, S36-S37	2					2	

**БРОЈ ОБОЉЕЊА И СТАЊА У ЗДРАВСТВЕНОЈ ЗАШТИТИ ПРЕДШКОЛСКЕ ДЕЦЕ ПРЕМА УЗРАСТУ
У БЕОГРАДУ У 2010. ГОДИНИ**

Табела 17

Р. бр.	МОРБИДИТЕТНА ЛИСТА (МКБ - 10)	ШИФРА	СВЕГА	ДОБНЕ ГРУПЕ					
				до 2 месеца	3 - 5 месеци	6 - 11 месеци	1 - 2 године	3 - 5 година	6 и више година
0	1	2	3	4	5	6	7	8	9
280	Ударне повреде и специфичне, вишеструке повреде са ампутацијом	S07-S08, S17-S18, S28, S38, S47-S48, S57-S58, S67-S68, S77-S78, S87-S88, S97-S98, T04-T05	25		1	1	10	8	5
281	Друге специфичне, неспецифичне и вишеструке повреде	S00-S01, S04, S09-S11, S14-S16, S19-S21, S24-S25, S29-S31, S34-S35, S39-S41, S44-S46, S49-S51, S54-S56, S59-S61, S64-S66, S69-S71, S74-S76, S79-S81, S84-S86, S89-S91, S94-S96, S99, T00-T01, T06-T07, T09, T11, T13-T14	9336	29	59	498	2320	3676	2754
282	Утицај страног тела унетог преко природног отвора	T15-T19	181	4	2	10	54	69	42
283	Опекотине и нагризи	T20-T32	699	4	13	56	315	210	101
284	Тровање дрогама и биолошким супстанцима	T36-T50	42			1	11	23	7
285	Токсична дејства супстанци немедицинског порекла	T51-T65	40	1	1	4	16	11	7
286	Синдром лошег понашања	T74	7					2	5
287	Други и неспецифични утицаји спољних узрока	T33-T35, T66-T73, T75-T78	255	1	2	20	61	79	92
288	Неке ране компликације повреда и компликације хируршког лечења некавалификоване на другом месту	T79-T88	104		3	3	7	82	9

**БРОЈ ОБОЉЕЊА И СТАЊА У ЗДРАВСТВЕНОЈ ЗАШТИТИ ПРЕДШКОЛСКЕ ДЕЦЕ ПРЕМА УЗРАСТУ
У БЕОГРАДУ У 2010. ГОДИНИ**

Табела 17

Р. бр.	МОРБИДИТЕТНА ЛИСТА (МКБ - 10)	ШИФРА	СВЕГА	ДОБНЕ ГРУПЕ									
				до 2 месеца	3 - 5 месеци	6 - 11 месеци	1 - 2 године	3 - 5 година	6 и више година				
				4	5	6	7	8	9				
0	1	2	3										
289	Последнице повреда, тровања и друге последице спољних узрока	T90-T98	813	16	31	73	226	239	228				
ГРУПА XXI	ФАКТОРИ КОЈИ УТИЧУ НА ЗДРАВСТВЕНО СТАЊЕ И КОНТАКТ СА ЗДРАВСТВЕНОМ СЛУЖБОМ	Z00-Z99	225044	31244	22644	33037	42985	51218	43916				
290	Лица која траже здравствене услуге ради прегледа и испитивања	Z00-Z13	164035	12183	16332	25497	32418	42677	34928				
292	Остала лица потенцијално здравствено угрожена заразном болешћу	Z20,Z22-Z29	13648	970	3516	3661	3017	398	2086				
295	Живорођена деца према месту рођења	Z38	15805	15805									
297	Лица у здравственим службама ради одређених третмана и здравствене заштите	Z40-Z54	865	38	87	144	185	207	204				
298	Лица у здравственим службама из других разлога	Z31-Z33, Z37, Z55-Z99	30691	2248	2709	3735	7365	7936	6698				
ГРУПА I-XXI	УКУПНО	A00-T98, Z00-Z99	838014	39665	43403	88977	216176	281818	167975				

БРОЈ ОБОЉЕЊА И СТАЊА У ЗДРАВСТВЕНОЈ ЗАШТИТИ ПРЕДШКОЛСКЕ ДЕЦЕ У БЕОГРАДУ У 2010. ГОДИНИ

Табела 18

Р. бр.	МОРБИДИТЕТНА ЛИСТА (МКБ - 10)	ШИФРА	С В Е Г А	ОПШТИНЕ							
				БАЈЕВО	ВОЖДОВАЦ	ВРАЧАР	ГРОЦКА	ЗВЕЗДАРА	ЗЕМУН	ЛАЗАРЕВАЦ	МЛАДЕНОВАЦ
0	1	2	3	4	5	6	7	8	9	10	11
ГРУПА I - XIX	УКУПНО	A00 - T98	618811	8862	57733	20377	36066	42908	80793	29373	26649
ГРУПА I	ЗАРАЗНЕ БОЛЕСТИ И ПАРАЗИТАРНЕ БОЛЕСТИ	(A00 - B99)	36645	515	3139	747	3110	2448	2491	561	1047
005	<i>Diarrhoea et gastroenteritis</i>	A09	2503	75	7	3	217		594	63	190
006	<i>Друге заразне болести</i>	A02, A04, A05, A07-A08	7986	135	1135	34	114	575	431	363	213
007	<i>Tuberculosis pulmonis</i>	A15-A16	8				8				
008	<i>Tuberculosis alia</i>	A17-A19	1			1					
016	<i>Infectio meningococcica</i>	A39	1	1							
017	<i>Septicaemia</i>	A40-A41	2		1	1					
018	<i>Друге бактеријске болести</i>	A21-A22, A24-A28, A31-A32, A38, A42-49	619	17	70	28	24	59	96	5	7
032	<i>Друге артоподне вирусне грознице и вирусне хеморагијске грознице</i>	A90-A94, A96-A99	1						1		
033	<i>Infectiones herpesvirales</i>	B00	366	37	48	6	9	81	15	4	19
034	<i>Varicella et Herpes zoster</i>	B01-B02	6005	176	738	227	486	353	885	65	49
035	<i>Morbili</i>	B05	7							1	
038	<i>Друга вирусна жутлица</i>	B15, B17-B19	11						2		

БРОЈ ОБОЛЕЉА И СТАЊА У ЗДРАВСТВЕНОЈ ЗАШТИТИ ПРЕДШКОЛСКЕ ДЕЦЕ У БЕОГРАДУ У 2010. ГОДИНИ

Табела 18

Р. бр.	МОРБИДИТЕТНА ЛИСТА (МКБ - 10)	ШИФРА	ОПШТИНЕ							
			НОВИ БЕОГРАД	ОРЕНОВАЦ	ПАЛИУЛА	РАКОВИЦА	САВСКИ ВЕНАЦ	СОПОТ	СТАРИ ГРАД	ЧУКАРИЦА
0	I	2	12	13	14	15	16	17	18	19
ГРУПА I - XIX	УКУПНО	A00 - T98	77531	20555	71760	37664	17530	6385	19504	65121
ГРУПА I	ЗАРАЗНЕ БОЛЕСТИ И ПАРАЗИТАРНЕ БОЛЕСТИ	(A00 - B99)	6096	2544	1885	2998	1335	266	1738	5725
005	<i>Diarrhoea et gastroenteritis</i>	A09	19	26	256	477	2		6	568
006	<i>Друге заразне болести</i>	A02, A04, A05, A07-A08	1795	492	529	309	398	112	634	717
007	<i>Tuberculosis pulmonis</i>	A15-A16								
008	<i>Tuberculosis alia</i>	A17-A19								
016	<i>Infectio meningococcica</i>	A39								
017	<i>Septicaemia</i>	A40-A41								
018	<i>Друге бактеријске болести</i>	A21-A22, A24-A28, A31-A32, A38-A42-49	120	26	40	16	31	6	6	68
032	<i>Друге артоподне вирусне грознице и вирусне хеморагијске грознице</i>	A90-A94, A96-A99								
033	<i>Infectiones hepresvirales</i>	B00	22	23	74		13	9	2	4
034	<i>Varicella et Herpes zoster</i>	B01-B02	1014	317	547	349	172	50	96	481
035	<i>Morbili</i>	B05		1	5					
038	<i>Друга вирусна жутица</i>	B15, B17-B19	3		3		2		1	

БРОЈ ОБОЛЕЊА И СТАЊА У ЗДРАВСТВЕНОЈ ЗАШТИТИ ПРЕДШКОЛСКЕ ДЕЦЕ У БЕОГРАДУ У 2010. ГОДИНИ

Табела 18

Р. бр.	МОРЕБИДИТЕЛНА ЛИСТА (МКБ - 10)	ШИФРА	С В Е Г А	ОПШТИНЕ							
				БАРАЛЕВО	ВОЖУВАЦ	БРАЧАР	ГРОЦКА	ЗВЕЗДАРА	ЗЕМУН	ЛАЗАРЕВАЦ	МЛАДЕНОВАЦ
0	I	2	3	4	5	6	7	8	9	10	11
040	<i>R</i> arotitis	B26	3		2						
041	Друге вирусне болести	A81, A87-A89, B03-B04, B07-B09, B25, B27-B34	16064	29	604	303	2137	1178	199	34	463
042	<i>M</i> ycoses	B35-B49	2406	36	502	132	92	164	121	18	69
053	Друге хелминтијазе	B68-B71, B75, B77-B83	394	6	14	3	16	14	117	7	24
057	Друге заразне болести и паразитарне болести	A65-A67, A69-A70, A74, A77-A79, B58-B64, B85-B89, B94, B99	268	3	18	9	7	24	30	1	13
ГРУПА II	ТУМОРИ	C00 - D48	262	6	54	5	11	5	2	5	45
080	Други злоћудни тумори система за мокреће	C64-C66, C68	5								1
081	<i>Neoplazma malignum oculi et adexorim oculi</i>	C69	3								2
082	<i>Neoplazma malignum cerebri</i>	C71	6								
083	Злоћудни тумори других делова централног нервног система	C70, C72	2								
084	Други секундарни, злоћудни тумори неозначених других локализација	C73-C80, C97	3		1						
087	<i>Leucaemia</i>	C91-C95	24		4						1
090	<i>Neoplazma benignum cutis</i>	D22-D23	35	3			2		1	1	4

БРОЈ ОБОЛЕЉА И СТАЊА У ЗДРАВСТВЕНОЈ ЗАШТИТИ ПРЕДШКОЛСКЕ ДЕЦЕ У БЕОГРАДУ У 2010. ГОДИНИ

Табела 18

Р. бр.	МОРБИДИТЕТНА ЛИСТА (МКБ - 10)	ШИФРА	ОПШТИНЕ							
			НОВИ БЕОГРАД	ОРЕНОВАЦ	ПАЛИУЛА	РАКОВИЦА	САВСКИ ВЕНАЦ	СОПОТ	СТАРИ ГРАД	ЧУКАРИЦА
0	1	2	12	13	14	15	16	17	18	19
040	<i>Parotitis</i>	B26					1			
041	<i>Друге вирусне болести</i>	A81, A87-A89, B03-B04, B07-B09, B25, B27-B34	2913	1422	253	1356	572	17	942	3642
042	<i>Mucosae</i>	B35-B49	161	147	113	472	138	44	48	149
053	<i>Друге хелминтијазе</i>	B68-B71, B75, B77-B83	32	69	34	9	3	20	3	23
057	<i>Друге заразне болести и паразитарне болести</i>	A65-A67, A69-A70, A74, A77-A79, B58-B64, B85-B89, B94, B99	17	21	31	10	3	8		73
ГРУПА II	ТУМОРИ	C00 - D48	44	31	17	5	17	3	3	9
080	<i>Други злоћудни тумори система за мокрење</i>	C64-C66, C68	2	1						1
081	<i>Neoplasma malignum oculi et adnexorum oculi</i>	C69								1
082	<i>Neoplasma malignum cerebri</i>	C71	2		2		1			1
083	<i>Злоћудни тумори других делова централног нереног система</i>	C70, C72	2							
084	<i>Други секундарни, злоћудни тумори неозначених других локализација</i>	C73-C80, C97	1		1					
087	<i>Leucemia</i>	C91-C95	7	4	3	1	2		1	1
090	<i>Neoplasma benignum cutis</i>	D22-D23	11		1	1	6	1		4

БРОЈ ОБОЛЕЊА И СТАЊА У ЗДРАВСТВЕНОЈ ЗАШТИТИ ПРЕДШКОЛСКЕ ДЕЦЕ У БЕОГРАДУ У 2010. ГОДИНИ

Табела 18

Р. бр.	МОРБИДИТЕТНА ЛИСТА (МКБ - 10)	ШИФРА	С В Е Г А	ОПШТИНЕ							
				БАРАЛЕВО	ВОЖУВАЦ	БРАЧАР	ГРОЦКА	ЗВЕЗДАРА	ЗЕМУН	ЛАЗАРЕВАЦ	МЛАДЕНОВАЦ
0	<i>I</i>	2	3	4	5	6	7	8	9	10	11
091	<i>Neoplasma benignum mammae</i>	D24	1				1				
095	<i>Neoplasma benignum cerebri et sistematis nervosi, centralis partium aliorum</i>	D33	4	1							
096	Доброћудни тумори, други тумори "in situ" и тумори неизвесног исхода	D00-D05, D07-D21, D26, D28-D29, D31-D32, D34-D48	179	3	48	5	8	5	1	4	37
ГРУПА III	БОЛЕСТИ КРВИ И БОЛЕСТИ КРВОТВОРНИХ ОРГАНА И ПОРЕМЕЋАЈИ ИМУНИТЕТА	D50-D89	4967	70	510	160	195	443	532	198	147
097	<i>Anaemia sideropenica</i>	D50	4865	69	499	153	193	442	528	197	144
098	Друге слабокрвености	D51-D64	24		2	7	2	1	2		
099	Хеморазлика стања и друге болести крви и крвотворних органа	D65-D77	68	1	9						3
100	Неки поремећаји имуног система	D80-D89	10						2	1	
ГРУПА IV	БОЛЕСТИ ЖЛЕЗДА СА УНУТРАШЊИМ ЛУЧЕЊЕМ, ИСХРАНЕ И МЕТАБОЛИЗМА	E00-E90	706	67	14	17	331	14	2	8	
103	Други поремећаји штитасте жлезде	E03-E04, E06-E07	26		9	2					1
104	<i>Diabetes mellitus</i>	E10-E14	128		18	4	6	1			
105	Потхрањеност	E40-E46	25		1		2				4

БРОЈ ОБОЛЕЊА И СТАЊА У ЗДРАВСТВЕНОЈ ЗАШТИТИ ПРЕДШКОЛСКЕ ДЕЦЕ У БЕОГРАДУ У 2010. ГОДИНИ

Табела 18

Р. бр.	МОРБИДИТЕТНА ЛИСТА (МКБ - 10)	ШИФРА	ОПШТИНЕ							
			НОВИ БЕОГРАД	ОРЕНОВАЦ	ПАЛИУЛА	РАКОВИЦА	САВСКИ ВЕНАЦ	СОПОТ	СТАРИ ГРАД	ЧУКАРИЦА
0	1	2	12	13	14	15	16	17	18	19
091	<i>Neoplasma benignum mammae</i>	D24								
095	<i>Neoplasma benignum cerebri et sistematici nervosi, centralis partium aliorum</i>	D33	1	1		1				
096	Доброћудни тумори, други тумори "in situ" и тумори неизвесног исхода	D00-D05, D07-D21, D26, D28-D29, D31-D32, D34-D48	18	25	10	2	8	2	2	1
ГРУПА III	БОЛЕСТИ КРВИ И БОЛЕСТИ КРВОТВОРНИХ ОРГАНА И ПОРЕМЕЋАЈИ ИМУНИТЕТА	D50-D89	386	144	758	546	261	82	194	341
097	<i>Anaemia sideropenica</i>	D50	360	136	730	545	256	82	194	337
098	Друге слабокрвности	D51-D64	1	2	4					3
099	Хеморагијска стања и друге болести крви и крвотворних органа	D65-D77	21	4	24		5			1
100	Неки поремећаји имуног система	D80-D89	4	2		1				
ГРУПА IV	БОЛЕСТИ ЖЕЛЕЗДА СА УНУТРАШЊИМ ЛУЧЕЊЕМ, ИСХРАНЕ И МЕТАБОЛИЗМА	E00-E90	123	23	45	4	23	2	16	17
103	Други поремећаји штитасте жлезде	E03-E04, E06-E07	9		3		2			
104	<i>Diabetes mellitus</i>	E10-E14	79	1	8	1			1	9
105	Потхрањеност	E40-E46		5	13					

БРОЈ ОБОЉЕЊА И СТАЊА У ЗДРАВСТВЕНОЈ ЗАШТИТИ ПРЕДШКОЛСКЕ ДЕЦЕ У БЕОГРАДУ У 2010. ГОДИНИ

Табела 18

Р. бр.	МОРБИДИТЕТНА ЛИСТА (МКБ - 10)	ШИФРА	С В Е Г А	ОПШТИНЕ							
				БАРАЈЕВО	ВОЖУОВАЦ	БРАЧАР	ГРОЦКА	ЗВЕЗДАРА	ЗЕМУН	ЛАЗАРЕВАЦ	МЛАДЕНОВАЦ
0	I	2	3	4	5	6	7	8	9	10	11
106	<i>Avitaminosis A</i>	E50									
107	Други недостаци витамина	E51-E56	311		2			308			
108	<i>Seguelae malnutritionis et deficientiae</i>	E64	2								
109	<i>maternivarium aliae</i>	E66	102		17	2	4	17	2	1	5
110	<i>Obesitas</i>	E86	16		2	4	1	1	1		
111	<i>Dehydratio et hypovolaemia</i>	E15-E35, E58-E63, E65, E67-E85, E87-E90	96		18	2	4	4	7	1	2
ГРУПА V	ДУШЕВНИ ПОРЕМЕЊА И ПОРЕМЕЊА ПОНАШАЊА	F00-F99	2165	26	448	214	56	9	78	17	61
116	<i>Поремећаји расположења (афективни поремећаји)</i>	F30-F39	15					2			
117	<i>Неуротски, стресогени и соматоформни поремећаји</i>	F40-F48	20					3			1
118	<i>Retardatio mentalis</i>	F70-F79	78	1		4	8	1			
119	<i>Други душевни поремећаји и поремећаји понашања</i>	F04-F09, F50-F69, F80-F99	2052	25	448	210	48	3	78	17	60

БРОЈ ОБОЉЕЊА И СТАЊА У ЗДРАВСТВЕНОЈ ЗАШТИТИ ПРЕДШКОЛСКЕ ДЕЦЕ У БЕОГРАДУ У 2010. ГОДИНИ

Табела 18

Р. бр.	МОРБИДИТЕТНА ЛИСТА (МКБ - 10)	ШИФРА	ОПШТИНЕ							
			НОВИ БЕОГРАД	ОРЕНОВАЦ	ПАЛИУЛА	РАКОВИЦА	САВСКИ ВЕНАЦ	СОПОТ	СТАРИ ГРАД	ЧУКАРИЦА
0	1	2	12	13	14	15	16	17	18	19
106	<i>Avitaminosis A</i>	E50								
107	<i>Други недостаци витамина</i>	E51-E56				1				
108	<i>Seguelae malnutritionis et deficientiae maternitatum aliae</i>	E64								2
109	<i>Obesitas</i>	E66	7	7	16	1	6	1	15	1
110	<i>Dehydratio et hyponolaemia</i>	E86	2		2	1	2			
111	<i>Други поремећаји жлезда са унутрашњим лучењем, исхране и метаболизма</i>	E15-E35, E58-E63, E65, E67-E85, E87-E90	26	10	3	1	12	1		5
ГРУПА V	ДУШЕВНИ ПОРЕМЕЋАЈИ И ПОРЕМЕЋАЈИ ПОНАШАЊА	F00-F99	404	73	239	192	142	8	70	128
116	<i>Поремећаји расположења (афективни поремећаји)</i>	F30-F39	1	1		11				
117	<i>Неуротски, стресогени и соматоформни поремећаји</i>	F40-F48	8		2	4	1			1
118	<i>Retardatio mentalis</i>	F70-F79	1	4	4	50				5
119	<i>Други душевни поремећаји и поремећаји понашања</i>	F04-F09, F50-F69, F80-F99	394	68	233	127	141	8	70	122

БРОЈ ОБОЛЕЊА И СТАЊА У ЗДРАВСТВЕНОЈ ЗАШТИТИ ПРЕДШКОЛСКЕ ДЕЦЕ У БЕОГРАДУ У 2010. ГОДИНИ

Табела 18

Р. бр.	МОРЕБИДИТЕТНА ЛИСТА (МКБ - 10)	ШИФРА	С В Е Г А	ОПШТИНЕ							
				БАРАЛЕВО	ВОЖУВАЦ	БРАЧАР	ГРОЦКА	ЗВЕЗДАРА	ЗЕМУН	ЛАЗАРЕВАЦ	МЛАДЕНОВАЦ
0	1	2	3	4	5	6	7	8	9	10	11
120	Запаљење болести централног нервног система	G00-G09	5				1				
124	Epilepsia	G40-G41	372		96	22	9	7	14	6	24
125	Мигрена и друге главобоље	G43-G44	127		16	2	7	3	22	1	15
126	Ischaemia cerebri transitiva et syndromae affines	G45	1				1				
127	Поремећај нерава, коренова живаца и снопова живаца	G50-G59	16		6	1					1
128	Мождана парализа и други синдроми парализе	G80-G83	51			3	4		1		1
129	Друге болести нервног система	G10-G13, G21-G26, G31-G32, G36-G37, G46-G47, G60-G73, G90-G99	69		7	5	1	3			4
ГРУПА VII	БОЛЕСТИ ОКА И ПРИПОЈКА ОКА	H00-H59	13075	101	1615	524	596	1449	1325	366	583
130	Болести очног капка	H00-H01	1122	5	63	10	128	33	201	28	15
131	Болести вежњаче ока	H10-H13	10636	87	1436	464	413	1264	974	317	500
132	Болести беоњаче и рожњаче	H15-H19	47	1	2		7		8	2	1

БРОЈ ОБОЛЕЊА И СТАЊА У ЗДРАВСТВЕНОЈ ЗАШТИТИ ПРЕДШКОЛСКЕ ДЕЦЕ У БЕОГРАДУ У 2010. ГОДИНИ

Табела 18

Р. бр.	МОРБИДИТЕТНА ЛИСТА (МКБ - 10)	ШИФРА	ОПШТИНЕ							
			НОВИ БЕОГРАД	ОРЕНОВАЦ	ПАЛИУЛА	РАКОВИЦА	САВСКИ ВЕНАЦ	СОПОТ	СТАРИ ГРАД	ЧУКАРИЦА
0	1	2	12	13	14	15	16	17	18	19
120	Запаљенске болести централног нервног система	G00-G09	2	1	1					
124	<i>Epilepsia</i>	G40-G41	77	21	29	21	18	3	1	24
125	Мигрена и друге главобоље	G43-G44	26	9	19	3	2			2
126	<i>Ischaemia cerebri transitoria et syndromae affines</i>	G45								
127	Поремећај нерава, коренова живаца и снопова живаца	G50-G59	3	1		2	1			1
128	Мождана парализа и други синдроми парализе	G80-G83	23	5	3	2	4			5
129	Друге болести нервног система	G10-G13, G21-G26, G31-G32, G36-G37, G46-G47, G60-G73, G90-G99	29	7	3	2	4	1		3
ГРУПА VII	БОЛЕСТИ ОКА И ПРИПОЈКА ОКА	H00-H59	1461	425	1738	837	510	112	527	906
130	Болести очног капка	H00-H01	42	14	351	110	12	11	6	93
131	Болести вежњаче ока	H10-H13	1279	277	1199	640	444	91	489	762
132	Болести беоњаче и рожњаче	H15-H19	4	3	17				1	1

БРОЈ ОБОЉЕЊА И СТАЊА У ЗДРАВСТВЕНОЈ ЗАШТИТИ ПРЕДШКОЛСКЕ ДЕЦЕ У БЕОГРАДУ У 2010. ГОДИНИ

Табела 18

Р. бр.	МОРБИДИТЕТНА ЛИСТА (МКБ - 10)	ШИФРА	С В Е Г А	ОПШТИНЕ							
				БАРАЛЕВО	ВОЖУОВАЦ	ВРАЧАР	ГРОЦКА	ЗВЕЗДАРА	ЗЕМУН	ЛАЗАРЕВАЦ	МЛАДЕНОВАЦ
0	1	2	3	4	5	6	7	8	9	10	11
133	Катаракта и друга обољења сочива	H25-H28	2	1							
134	Albatio retinae et ruptura retinae	H33	5				2				
135	Glaukoma	H40-H42	16				2	4			8
136	Strabismus	H49-H50	234	2	65	15	13	6	1	4	20
137	Anomaliae refractionis et anomaliae accommodationis	H52	317		33	7	15	16	21	4	24
138	Amaurosis et amblyopia	H54	20	4	2				3		
139	Други поремећаји ока и припојка ока	H02-H06, H20-H22, H30-H32, H34-H36, H43-H48, H51, H53, H55-H59	676	1	14	28	16	126	117	11	15
ГРУПА VIII	БОЛЕСТИ УВА И БОЛЕСТИ МАСТОИДНОГ НАСТАВКА	H60-H95	31889	291	3703	1193	1402	3891	4120	692	733
140	Болезни средњег уха и болести мастоидног наставка	H65-H75	27814	273	3011	1079	1316	3202	3433	602	622
141	Surditas	H90-H91	237	4		19	2		5	15	
142	Друге болести уха и болести мастоидног наставка	H60-H62, H80-H83, H92-H95	3838	14	692	95	84	689	682	75	111

БРОЈ ОБОЉЕЊА И СТАЊА У ЗДРАВСТВЕНОЈ ЗАШТИТИ ПРЕДШКОЛСКЕ ДЕЦЕ У БЕОГРАДУ У 2010. ГОДИНИ

Табела 18

Р. бр.	МОРБИДИТЕТНА ЛИСТА (МКБ - 10)	ШИФРА	ОПШТИНЕ							
			НОВИ БЕОГРАД	ОРЕНОВАЦ	ПАЛИУЛА	РАКОВИЦА	САВСКИ ВЕНАЦ	СОПОТ	СТАРИ ГРАД	ЧУКАРИЦА
0	1	2	12	13	14	15	16	17	18	19
133	Катаракта и друга обољења сочива	H25-H28						1		
134	Albatio retinae et ruptura retinae	H33						3		
135	Glaukoma	H40-H42		2						
136	Strabismus	H49-H50	30	22	20	9	14	3	1	9
137	Anomaliae refractionis et anomaliae accommodationis	H52	33	42	56	9	34	2	4	17
138	Ataurosis et amblyopia	H54		1			1		1	8
139	Други поремећаји ока и припојка ока	H02-H06, H20-H22, H30-H32, H34-H36, H43-H48, H51, H53, H55-H59	73	64	95	69	5	1	25	16
ГРУПА VIII	БОЛЕСТИ УВА И БОЛЕСТИ МАСТОИДНОГ НАСТАВКА	H60-H95	3817	1072	2985	1725	799	215	1278	3973
140	Бољести средњег уха и бољести мастоидног наставка	H65-H75	3444	689	2588	1549	748	203	1233	3822
141	Surditas	H90-H91	23	14	142	7	3		2	1
142	Друге бољести уха и бољести мастоидног наставка	H60-H62, H80-H83, H92-H95	350	369	255	169	48	12	43	150

БРОЈ ОБОЉЕЊА И СТАЊА У ЗДРАВСТВЕНОЈ ЗАШТИТИ ПРЕДШКОЛСКЕ ДЕЦЕ У БЕОГРАДУ У 2010. ГОДИНИ

Табела 18

Р. бр.	МОРБИДИТЕТНА ЛИСТА (МКБ - 10)	ШИФРА	С В Е Г А	ОПШТИНЕ							
				БАРАЛЕВО	ВОЈЛОВАЦ	ВРАЧАР	ГРОЦКА	ЗВЕЗДАРА	ЗЕМУН	ЛАЗРЕВАЦ	МЛАДЕНОВАЦ
0	1	2	3	4	5	6	7	8	9	10	11
ГРУПА IX	БОЛЕСТИ СИСТЕМА КРВОТОКА	1 00-1 99	962	1	11	2	2		53		5
144	Хроничне реуматичке болести срца	1 05-1 09	1								
145	Hipertensio arterialis essentialis (primaria)	1 10	20		2		1				2
150	Поремећаји спроводног система срца и аритмије срца	1 44-1 49	16		1		1		1		1
151	Insufficiencia cordis	1 50	3						2		
152	Друге болести срца	1 27-1 43, 151-152	21		1	1			9		2
153	Крварење у мозгу	1 60-1 62	4								
160	Друге болести артерије, артериола и капилара	1 71-1 72, 1 77-1 79	5		1				1		
161	Запаљење вена, запаљење вена са тромбозом, емболија и тромбоза вена	1 80-1 82	1		1						
163	Haemorrhoides	1 84	15	1	5				1		
164	Друге болести капилара	1 85-1 99	876			1			39		
ГРУПА X	БОЛЕСТИ СИСТЕМА ЗА ДИСАЊЕ	1 00-1 99	41 4805	6753	37579	13569	24058	26924	60187	24660	18436
165	Pharyngitis acuta et tonsillitis acuta	1 02-1 03	185558	4132	15149	4047	14470	8071	26440	17168	10032

БРОЈ ОБОЉЕЊА И СТАЊА У ЗДРАВСТВЕНОЈ ЗАШТИТИ ПРЕДШКОЛСКЕ ДЕЦЕ У БЕОГРАДУ У 2010. ГОДИНИ

Табела 18

Р. бр.	МОРБИДИТЕТНА ЛИСТА (МКБ - 10)	ШИФРА	ОПШТИНЕ							
			НОВИ БЕОГРАД	ОБРЕНОВАЦ	ПАЛИУЛА	РАКОВИЦА	САВСКИ ВЕНАЦ	СОПОТ	СТАРИ ГРАД	ЧУКАРИЦА
0	1	2	12	13	14	15	16	17	18	19
ГРУПА IX	БОЛЕСТИ СИСТЕМА КРВОТОКА	I 00-1 99	36	14	5	3	811	2	3	14
144	<i>Хроничне реуматичке болести срца</i>	I 05-1 09					1			
145	<i>Hypertensio arterialis essentialis (primaria)</i>	110	4	2		2		1	2	4
150	<i>Поремећаји спроводног система срца и аритмије срца</i>	I 44-1 49	2	3			1			6
151	<i>Insufficiencia cordis</i>	I 50			1					
152	<i>Друге болести срца</i>	I 27-1 43, I 51-1 52	5	1	1	1				
153	<i>Крварење у мозгу</i>	I 60-1 62	4							
160	<i>Друге болести артерије, артериола и капилара</i>	I 71-1 72, I 77-1 79					1		1	1
161	<i>Запаљење вена, запаљење вена са тромбозом, емболија и тромбоза вена</i>	180-182								
163	<i>Haemorrhoides</i>	184	5	2	1					
164	<i>Друге болести капилара</i>	I 85-1 99	16	6	2		808	1		3
ГРУПА X	БОЛЕСТИ СИСТЕМА ЗА ДИСАЊЕ	J 00-1 99	52 735	9 636	48 067	25 937	103 79	44 27	13 037	38 421
165	<i>Pharyngitis acuta et tonsillitis acuta</i>	J 02-1 03	2 0951	3 266	19 027	9 883	4 299	1 612	5 837	21 174

БРОЈ ОБОЉЕЊА И СТАЊА У ЗДРАВСТВЕНОЈ ЗАШТИТИ ПРЕДШКОЛСКЕ ДЕЦЕ У БЕОГРАДУ У 2010. ГОДИНИ

Табела 18

Р. бр.	МОРБИДИТЕТНА ЛИСТА (МКБ - 10)	ШИФРА	С В Е Г А	ОПШТИНЕ							МЛАДЕНОВАЦ
				БАРАЈЕВО	ВОЈДОВАЦ	БРАЧАР	ГРОЦКА	ЗВЕЗДАРА	ЗЕМУН	ЛАЗАРЕВАЦ	
0	<i>I</i>	2	3	4	5	6	7	8	9	10	11
166	<i>Laryngitis et tracheitis acuta</i>	J04	25012	197	1604	879	1422	1032	6088	2124	695
167	<i>Infectiones tractus respiratorii superioris multiplices acutae loci non-specificatis</i>	J00-J01, J05-J06	130720	1111	13180	5861	4718	12798	17658	3161	4383
168	<i>Influenza</i>	J10-J11	381		20	12	26	203	39		3
169	<i>Pneumonia</i>	J12-J18	4336	60	304	125	95	148	851	60	141
170	<i>Bronchitis acuta et bronchiolitis acuta</i>	J20-J21	43459	987	5619	1947	2401	1988	7046	1304	1290
171	<i>Sinusitis chronica</i>	J32	307	7	13	2	31	2		91	3
172	<i>Друге болести носа и синуса носа</i>	J30-J31, J33-J34	4887	181	443	256	277	303	378	159	100
173	<i>Morbi tonsillarum et vegetationum adenoidium chronici</i>	J35	4642	7	344	165	143	453	746	109	106
174	<i>Друге болести горњег дела система за дисање</i>	J36-J39	289	3		7		13	4	27	
175	<i>Запаљење душица, емфизем и друге опструктивне болести плућа</i>	J40-J44	10248	12	300	64	354	1822	170	275	1406
176	<i>Asthma bronchiale</i>	J45-J46	4098	56	587	204	121	91	125	178	275
177	<i>Bronchiectasia</i>	J47	42							4	
179	<i>Друге болести система за дисање</i>	J22, J66-J99	826		16				642		2

БРОЈ ОБОЉЕЊА И СТАЊА У ЗДРАВСТВЕНОЈ ЗАШТИТИ ПРЕДШКОЛСКЕ ДЕЦЕ У БЕОГРАДУ У 2010. ГОДИНИ

Табела 18

Р. бр.	МОРБИДИТЕТНА ЛИСТА (МКБ - 10)	ШИФРА	ОПШТИНЕ							
			НОВИ БЕОГРАД	ОРЕНОВАЦ	ПАЛИУЛА	РАКОВИЦА	САВСКИ ВЕНАЦ	СОПОТ	СТАРИ ГРАД	ЧУКАРИЦА
0	1	2	12	13	14	15	16	17	18	19
166	<i>Laryngitis et tracheitis acuta</i>	J04	1449	519	4353	1067	256	51	845	2431
167	<i>Infectiones tractus respiratorii superioris multiplices acutae loci non specificatis</i>	J00-J01, J05-J06	20954	3338	14866	10931	2941	1665	4104	9051
168	<i>Influenza</i>	J10-J11	21	5	9	9	25	5		4
169	<i>Pneumonia</i>	J12-J18	685	33	793	178	117	56	159	531
170	<i>Bronchitis acuta et bronchiolitis acuta</i>	J20-J21	6101	1870	4519	2206	2168	786	1131	2096
171	<i>Sinusitis chronica</i>	J32	1	8	17	1	5		1	125
172	<i>Друге болести носа и синуса носа</i>	J30-J31, J33-J34	476	141	696	421	262	78	199	517
173	<i>Morbi tonsillarum et vegetationum adenoidium chronici</i>	J35	733	155	454	279	132	152	97	567
174	<i>Друге болести горњег дела система за дисање</i>	J36-J39	21	4	148	9	2			51
175	<i>Запаљење душница, емфизем и друге обструктивне болести плућа</i>	J40-J44	184	24	2834	745	37	2	648	1371
176	<i>Asthma bronchiale</i>	J45-J46	1157	193	233	207	133	20	15	503
177	<i>Bronchiectasia</i>	J47			38					
179	<i>Друге болести система за дисање</i>	J22, J66-J99	2	80	80	1	2			1

БРОЈ ОБОЛЕЊА И СТАЊА У ЗДРАВСТВЕНОЈ ЗАШТИТИ ПРЕДШКОЛСКЕ ДЕЦЕ У БЕОГРАДУ У 2010. ГОДИНИ

Табела 18

Р. бр.	МОРЕБИДИТЕТНА ЛИСТА (МКБ - 10)	ШИФРА	С В Е Г А	ОПШТИНЕ							
				БАРАЛЕВО	ВОЖУВАЦ	БРАЧАР	ГРОЦКА	ЗВЕЗДАРА	ЗЕМУН	ЛАЗАРЕВАЦ	МЛАДЕНОВАЦ
0	1	2	3	4	5	6	7	8	9	10	11
ГРУПА XI	БОЛЕСТИ СИСТЕМА ЗА ВАРЕЊЕ	К00-К03	14729	134	1726	915	901	930	2496	682	702
180	<i>Caries dentium</i>	К02	168				76	17		1	24
181	Друге болести зуба и потпорних структура	К00-К01, К03-К08	832	3		63	92	222	26	17	58
182	Друге болести усне дупље, пљувачних жлезда и вилица	К09-К14	1400	8	265	50	186	97	93	30	106
183	<i>Ulcus ventriculi et ulcus duodeni</i>	К25-К27	6		1		1		2		
184	<i>Gastritis et duodenitis</i>	К29	488	2	4		1	2	383	7	1
185	Друге болести једњака, желуца и дванаестопалачног црева	К20-К23, К28, К30-К31	5245	95	886	678	322	312	307	579	11
186	Болести сленог црева	К35,К38	88		6	14	4	1	10	1	11
187	<i>Hernia inguinalis</i>	К40	837	15	112	19	37	62	96	15	52
188	<i>Hernia femoralis</i>	К41-К46	53	3	11	1	6	1	2		7
189	<i>Morbus Crohn et colitis ulcerosa</i>	К50-К51	14		2				3		
190	<i>Ileus paralyticus et obstructio intestinalis, sine hernia</i>	К56	12	1	1	1	3		2		
191	<i>Diverticulosis intestini</i>	К57	4				2				

БРОЈ ОБОЉЕЊА И СТАЊА У ЗДРАВСТВЕНОЈ ЗАШТИТИ ПРЕДШКОЛСКЕ ДЕЦЕ У БЕОГРАДУ У 2010. ГОДИНИ

Табела 18

Р. бр.	МОРБИДИТЕТНА ЛИСТА (МКБ - 10)	ШИФРА	ОПШТИНЕ							
			НОВИ БЕОГРАД	ОРЕНОВАЦ	ПАЛИЛУЛА	РАКОВИЦА	САВСКИ ВЕНАЦ	СОПОТ	СТАРИ ГРАД	ЧУКАРИЦА
0	1	2	12	13	14	15	16	17	18	19
ГРУПА XI	БОЛЕСТИ СИСТЕМА ЗА ВАРЕЊЕ	K00-K93	1005	634	2468	587	473	279	200	597
180	<i>Caries dentium</i>	K02	21	3					15	11
181	<i>Друге болести зуба и потпорних структура</i>	K00-K01, K03-K08	61	22			7	105	42	114
182	<i>Друге болести усне дупље, пљувачних жлезда и вилица</i>	K09-K14	126	48	185	16	12	18	37	123
183	<i>Ulcus ventriculi et ulcus duodeni</i>	K25-K27			1					1
184	<i>Gastritis et duodenitis</i>	K29	16	17	51					4
185	<i>Друге болести једњака, желуца и дванаестопалачног црева</i>	K20-K23, K28, K30-K31	473	16	483	469	345	66	81	122
186	<i>Болести слепог црева</i>	K35, K38	12	3	10	3	8		2	3
187	<i>Hernia inguinalis</i>	K40	119	30	92	51	40	13	15	69
188	<i>Hernia femoralis</i>	K41-K46	1	5	3		4	4		5
189	<i>Morbus Crohn et colitis ulcerosa</i>	K50-K51	1	1		5	1			1
190	<i>Ileus paralyticus et obstructio intestinalis, sine hernia</i>	K56		3	1					
191	<i>Diverticulosis intestini</i>	K57			1		1			

БРОЈ ОБОЉЕЊА И СТАЊА У ЗДРАВСТВЕНОЈ ЗАШТИТИ ПРЕДШКОЛСКЕ ДЕЦЕ У БЕОГРАДУ У 2010. ГОДИНИ

Табела 18

Р. бр.	МОРБИДИТЕТНА ЛИСТА (МКБ - 10)	ШИФРА	С В Е Г А	ОПШТИНЕ							
				БАРАЛЕВО	ВОЈДОВАЦ	ВРАЧАР	ГРОЦКА	ЗВЕЗДАРА	ЗЕМУН	ЛАЗАРЕВАЦ	МЛАДЕНОВАЦ
0	I	2	3	4	5	6	7	8	9	10	11
192	Друге болести црева и потрбушине	K52-K55, K58-K67	5097	5	410	83	140	203	1374	16	427
194	Друге болести јетре	K71-K77	5	1							
195	Cholelithiasis et cholecystitis	K80-K81	3	1						2	
196	Акутно запаљење и друге болести гуштераче	K85-K86	3								1
197	Друге болести система за варење	K82-K83, K87-K93	474	2	26	6	31	13	198	14	4
ГРУПА XII	БОЛЕСТИ КОЖЕ И ПОТКОЖНОГ ТКИВА	L00-L90	23493	315	592	703	1695	2198	2886	837	1289
198	Инфекције коже и поткожног ткива	L00-L08	8184	104	592	241	652	586	960	246	253
199	Друге болести коже и поткожног ткива	L10-L99	15309	211		462	1043	1612	1926	591	1036
ГРУПА XIII	БОЛЕСТИ МИШИЊНО-КОЖНОГ СИСТЕМА И ВЕЗИВНОГ ТКИВА	M00-M99	1408	18	498	32	47	18	57	23	158
200	Запаљење зглобова	M05-M14	41	2	10	2	1	2			
201	Дегенеративно обољење зглоба	M15-M19	3							1	
202	Стечени деформитети удова и кичме	M20-M21	389	1	295	5	7	8		2	4
203	Друга обољења зглобова	M00-M03, M22-M25	103		14		10		2	5	1
204	Системска обољења везивног ткива	M30-M36	47		1		1	3	28		

БРОЈ ОБОЉЕЊА И СТАЊА У ЗДРАВСТВЕНОЈ ЗАШТИТИ ПРЕДШКОЛСКЕ ДЕЦЕ У БЕОГРАДУ У 2010. ГОДИНИ

Табела 18

Р. бр.	ШИФРА	ОПШТИНЕ							
		НОВИ БЕОГРАД	ОРЕНОВАЦ	ПАЛИУЛА	РАКОВИЦА	САВСКИ ВЕНАЦ	СОПОТ	СТАРИ ГРАД	ЧУКАРИЦА
0	1	12	13	14	15	16	17	18	19
192	Друге болести црева и потбрушине	142	476	1554	36	55	72	5	99
194	Друге болести јетре		2	2					
195	<i>Cholelithiasis et cholecystitis</i>								
196	Акутно запаљење и друге болести гуштераче								2
197	Друге болести система за варење	33	8	85	7		1	3	43
ГРУПА XII	БОЛЕСТИ КОЖЕ И ПОТКОЖНОГ ТКИВА	2826	1071	3232	1782	754	287	628	2398
198	Инфекције коже и поткожног ткива	850	229	1363	685	251	65	134	973
199	Друге болести коже и поткожног ткива	1976	842	1869	1097	503	222	494	1425
ГРУПА XIII	БОЛЕСТИ МИШИЊНО-КОЖНОГ СИСТЕМА И ВЕЗИВНОГ ТКИВА	98	103	66	94	90	18	28	60
200	Запаљење зглобова	9		2		9		1	3
201	Дегенеративно обољење зглоба			2					
202	Стечени деформитети удова и кичме	3	6	4	4	24	12	13	1
203	Друга обољења зглобова	20	25	1	1	19		1	4
204	Системска обољења везивног ткива	3	1		3	1			6

БРОЈ ОБОЉЕЊА И СТАЊА У ЗДРАВСТВЕНОЈ ЗАШТИТИ ПРЕДШКОЛСКЕ ДЕЦЕ У БЕОГРАДУ У 2010. ГОДИНИ

Табела 18

Р. бр.	МОРБИДИТЕТНА ЛИСТА (МКБ - 10)	ШИФРА	С В Е Г А	ОПШТИНЕ							
				БАРАЛЕВО	ВОЖУВАЦ	ВРАЧАР	ГРОЦКА	ЗВЕЗДАРА	ЗЕМУН	ЛАЗАРЕВАЦ	МЛАДЕНОВАЦ
0	I	2	3	4	5	6	7	8	9	10	11
205	Поремећаји вратног и другог међупршљенског диска	M50-M51	39						12		
206	Друга обољења леђа	M40-M49,53-M54	487	3	138	6	21	1	10	3	142
207	Болести меког ткива	M60-M79	255	10	36	12	2	3	4	11	8
208	Поремећај структуре и густине костију	M80-M85	7	1							
209	Osteomyelitis	M86	1						1		
210	Друге болести мишићно-коштаног система и болесног ткива	M87-M99	36	1	4	7	5	1		1	3
ГРУПА XIV	БОЛЕСТИ МОКРАЉНО-ПОЛНОГ СИСТЕМА	N00-N99	13058	262	1428	362	727	1237	1063	448	443
211	Акутни и прогресивни бубрежни синдроми	N00,N01	42		2		3				5
212	Друге болести гломерула бубрега	N02-N08	23			3		2			
213	Болести каналића бубрега и међубелијског ткива	N10-N16	558	5	73	12	56	30	5	1	8
214	Недовољна функција бубрега	N17-N19	36				4		2	1	
215	Мокраћни каменци	N20-N23	104		1	1	1		42		
216	Cystitis	N30	6776	208	622	211	361	676	692	6	217

БРОЈ ОБОЉЕЊА И СТАЊА У ЗДРАВСТВЕНОЈ ЗАШТИТИ ПРЕДШКОЛСКЕ ДЕЦЕ У БЕОГРАДУ У 2010. ГОДИНИ

Табела 18

Р. бр.	МОРБИДИТЕТНА ЛИСТА (МКБ - 10)	ШИФРА	ОПШТИНЕ								
			НОВИ БЕОГРАД	ОРЕНОВАЦ	ПАЛИТУЛА	РАКОВИЦА	САВСКИ ВЕЊАЦ	СОПОТ	СТАРИ ГРАД	ЧУКАРИЦА	
0	1	2	12	13	14	15	16	17	18	19	
205	Поремећаји вратног и другог међупршљенског диска	M50-M51	17			9					1
206	Друга обољења леђа	M40-M49, S3-M54	30	29	35	25	21	3	8	12	
207	Болести меког ткива	M60-M79	14	36	16	50	14	3	5	31	
208	Поремећај структуре и густине костију	M80-M85			3	1				2	
209	Osteomyelitis	M86									
210	Друге болести мишићно-коштаноног система и болесног ткива	M87-M99	2	6	3	1	2				
ГРУПА XIV	БОЛЕСТИ МОКРАЉНО-ПОЛНОГ СИСТЕМА	N00-N99	1743	589	1748	806	389	136	431	1246	
211	Акутни и прогресивни бубрежни синдроми	N00, N01	2		3					27	
212	Друге болести гломерула бубрега	N02-N08		4	1				4	9	
213	Болести канала бубрега и међубелијског ткива	N10-N16	109	50	73	6	83		13	34	
214	Недовољна функција бубрега	N17-N19			26	3					
215	Мокраћни каменци	N20-N23	1	2	5	51					
216	Cystitis	N30	1146	169	508	606	147	63	337	807	

БРОЈ ОБОЉЕЊА И СТАЊА У ЗДРАВСТВЕНОЈ ЗАШТИТИ ПРЕДШКОЛСКЕ ДЕЦЕ У БЕОГРАДУ У 2010. ГОДИНИ

Табела 18

Р. бр.	МОРБИДИТЕТНА ЛИСТА (МКБ - 10)	ШИФРА	С В Е Г А	ОПШТИНЕ							
				БАРАЕВО	ВОЖОВАЦ	ВРАЧАР	ГРОЦКА	ЗВЕЗДАРА	ЗЕМУН	ЛАЗАРЕВАЦ	МЛАДЕНОВАЦ
0	1	2	3	4	5	6	7	8	9	10	11
217	Друге болести система за мокрење	N25-N29, N31-N39	3488	24	392	81	161	378	228	404	74
218	<i>Hyperplasia prostaticae</i>	N40									
219	<i>Morbo prostaticae alii</i>	N41-N42	11			1		1	9		
220	<i>Hydrocele et spermatocele</i>	N43	110		40		18	3	2	3	9
221	<i>Phymosis et paraphimosis</i>	N47	993	24	92	27	48	71	28	13	44
222	Друге болести мушких полних органа	N44-N46, N48-N51	725	1	199	22	35	76	15	19	83
223	Болести дојке	N60-N64	10		3	1					3
233	Друга обољења полно-мокрајног пута	N82, N84-N90, N93-N94, N96, N98-N99	182		4	3	40		40	1	
ГРУПА XVI	СТАЊЕ У ПОРОЂАЈНОМ ПЕРИОДУ	P00-P96	352	28			15	7	12	8	97
245	Оштећења плода и новорођенчета због болести мајке и компликације трудноће, трудноћа и порођаја	P00-P04	5							2	2
246	Поремећај у току трудноће и развоја плода	P05-P07	14								4
247	Порођајне повреде код новорођенчета	P10-P15	23					3			7
248	<i>Hypoxia intrauterina et asphyxia neonatalis</i>	P20-P21	39	1				1			16

БРОЈ ОБОЉЕЊА И СТАЊА У ЗДРАВСТВЕНОЈ ЗАШТИТИ ПРЕДШКОЛСКЕ ДЕЦЕ У БЕОГРАДУ У 2010. ГОДИНИ

Табела 18

Р. бр.	МОРБИДИТЕТНА ЛИСТА (МКБ - 10)	ШИФРА	ОПШТИНЕ							
			НОВИ БЕОГРАД	ОРЕНОВАЦ	ПАЛИТУЛА	РАКОВИЦА	САВСКИ ВЕЊИЦ	СОПОТ	СТАРИ ГРАД	ЧУКАРИЦА
0	1	2	12	13	14	15	16	17	18	19
217	Друге болести система за мокрење	N25-N29, N31-N39	201	220	944	7	62	58	5	249
218	<i>Hyperplasia prostatica</i>	N40								
219	<i>Morbo prostaticae alii</i>	N41-N42								
220	<i>Hydrocele et spermatocele</i>	N43	5	9	4	6	6		1	4
221	<i>Rhymosis et paraphimosis</i>	N47	210	33	79	102	70	8	52	92
222	Друге болести мушких полних органа	N44-N46, N48-N51	52	90	54	25	21	7	7	19
223	Болести дојке	N60-N64		2						1
233	Друга обољења полно-мокраћног пута	N82, N84-N90, N93-N94, N96, N98-N99	17	10	51				12	4
ГРУПА XVI	СТАЊЕ У ПОРОЂАЛНОМ ПЕРИОДУ	P00-P96	84	29			32	2	2	36
245	Оштећења плода и новорођенчета због болести мајке и компликације трудноће, труднова и порођаја	P00-P04		1						
246	Поремећај у току трудноће и развоја плода	P05-P07	4	6						
247	Порођајне повреде код новорођенчета	P10-P15	2	2			6			3
248	<i>Hypoxia intrauterina et asphyxia neonatalis</i>	P20-P21	15				5			1

БРОЈ ОБОЛЕЊА И СТАЊА У ЗДРАВСТВЕНОЈ ЗАШТИТИ ПРЕДШКОЛСКЕ ДЕЦЕ У БЕОГРАДУ У 2010. ГОДИНИ

Табела 18

Р. бр.	МОРБИДИТЕТНА ЛИСТА (МКБ - 10)	ШИФРА	С В Е Г А	ОПШТИНЕ							
				БАРАЕВО	ВОЈДОВАЦ	БРАЧАР	ГРОЦКА	ЗВЕЗДАРА	ЗЕМУН	ЛАЗАРЕВАЦ	МЛАДЕНОВАЦ
0	I	2	3	4	5	6	7	8	9	10	11
249	Друге сметње дисања у порођајном периоду	P22-P28	13					1	2		6
250	Урођена инфекција и паразитарне болести	P35-P37	15	1							1
251	Друге специфичне инфекције у порођајном периоду	P38-P39	89	24				2	9	1	6
252	Morbus haemolyticus fetus et neonati	P55	3								2
253	Друга стања у порођајном периоду	P08, P38-P39, P50-P54, P56-P96	151	2			15		1	5	53
ГРУПА XVII	УРОЂЕНЕ НАКАЗНОСТИ, ДЕФОРМАЦИЈЕ И ХРОМОЗОМСКЕ НЕНОРМАЛНОСТИ	Q00-Q99	2818	41	358	112	185	29	158	71	319
254	Spina bifida	Q05	10		6		1				
255	Друге урођене аномалије нервног система	Q00-Q04, Q06-Q07	29	2	4			3			4
256	Урођене аномалије крвотока	Q20-Q28	134	5	2	2	15		7	1	32
257	Labium teroginum et palatoschisis	Q35-Q37	74	2	53		3	1	1	1	4
258	Agnesia, atresia et stenosis intestini tenuis congenita	Q41	1								
259	Друге урођене аномалије система за варење	Q38-Q40, Q42-Q45	48	1			3	1	3	2	4
260	Cryptorchismus	Q53	118	4	39	7	10		3	2	13

БРОЈ ОБОЉЕЊА И СТАЊА У ЗДРАВСТВЕНОЈ ЗАШТИТИ ПРЕДШКОЛСКЕ ДЕЦЕ У БЕОГРАДУ У 2010. ГОДИНИ

Табела 18

Р. бр.	МОРБИДИТЕТНА ЛИСТА (МКБ - 10)		ШИФРА	ОПШТИНЕ																			
	1	2		12	13	14	15	16	17	18	19												
0																							
249	Друге сметње дисања у порођајном периоду		P22-P28	2								1									1		
250	Урођена инфекција и паразитарне болести		P35-P37	13																			
251	Друге специфичне инфекције у порођајном периоду		P38-P39	7	2								20								18		
252	<i>Morbus haemolyticus fetus et neonati</i>		P55																		1		
253	Друга стања у порођајном периоду		P08, P38-P39, P50-P54, P56-P96	41	18																2	1	13
ГРУПА XVII	УРОЂЕНЕ НАКАЗНОСТИ ДЕФОРМАЦИЈЕ И ХРОМОЗОМСКЕ НЕНОРМАЛНОСТИ		Q00-Q99	414	165	178	162	283	20	116	207												
254	<i>Spina bifida</i>		Q05		1																		1
255	Друге урођене аномалије нервног система		Q00-Q04, Q06-Q07	6	5																		2
256	Урођене аномалије крвотока		Q20-Q28	17	16																		4
257	<i>Labium leporinum et palatoschisis</i>		Q35-Q37		4	2	2	1															
258	<i>Agnesia, atresia et stenosis intestini tenuis congenita</i>		Q41																				
259	Друге урођене аномалије система за варење		Q38-Q40, Q42-Q45	8	7	3	7	3															6
260	<i>Cryptorchismus</i>		Q53		8	5	4	7	4														11

БРОЈ ОБОЉЕЊА И СТАЊА У ЗДРАВСТВЕНОЈ ЗАШТИТИ ПРЕДШКОЛСКЕ ДЕЦЕ У БЕОГРАДУ У 2010. ГОДИНИ

Табела 18

Р. бр.	МОРБИДИТЕТНА ЛИСТА (МКБ - 10)	ШИФРА	С В Е Г А	ОПШТИНЕ							
				БАРАЛЕВО	ВОЈЂОВАЦ	ВРАЧАР	ГРОЦКА	ЗВЕЗДАРА	ЗЕМУН	ЛАЗАРЕВАЦ	МЛАДЕНОВАЦ
0	1	2	3	4	5	6	7	8	9	10	11
261	Друге аномалије полно-мокраћног система	Q50-Q52, Q54-Q64	338	3	77	18	24	6	12	6	35
262	<i>Deformationes coxae congenitae</i>	Q65	165	3		4	17	1	17	11	14
263	<i>Deformationes pedis congenitae</i>	Q66	1157	13		31	80	13	100	40	163
264	Друге урођене аномалије и деформације мишићно-коштаног система	Q67-Q79	516	7	161	9	23	3	10	5	42
265	Друге урођене аномалије	Q10-Q18, Q30-Q34, Q80-Q89	161	1	18	40	9	1	3	3	7
266	Хромозомске ненормалности	Q90-Q99	67			1			2		1
ГРУПА XVIII	СИМПТОМИ, ЗНАЦИ И ПАТОЛОШКИ КЛИНИЧКИ И ЛАБОРАТОРИЈСКИ НАЛАЗИ	R00-R99	38706	110	4887	1533	2305	2417	4099	234	1636
267	<i>Dolor abdominalis et pelvis</i>	R10	3944	41	291	89	226	351	819	70	206
268	<i>Febris causae ingotae</i>	R50	10940	11	1569	460	434	954	1520	24	630
270	Други симптоми, знаци и ненормални клинички и лабораторијски налази	R00-R09, R11-R49, R51-R53, R55-R99	23822	58	3027	984	1645	1112	1760	140	800
ГРУПА XIX	ПОВРЕДЕ, ТРОВАЊА И ПОСЛЕДИЦЕ ДЕЛОВАЊА СПОЉНИХ ФАКТОРА	S00-T98	18130	191	993	259	721	559	1183	562	895
271	<i>Fractura cranii et ossium faciei</i>	S02	23	2	7			2		1	1
272	Преломи врата, грудног коша и карлице	S12, S22, S32, T08	6					4			

БРОЈ ОБОЉЕЊА И СТАЊА У ЗДРАВСТВЕНОЈ ЗАШТИТИ ПРЕДШКОЛСКЕ ДЕЦЕ У БЕОГРАДУ У 2010. ГОДИНИ

Табела 18

Р. бр.	МОРБИДИТЕТНА ЛИСТА (МКБ - 10)	ШИФРА	ОПШТИНЕ							
			НОВИ БЕОГРАД	ОРЕНОВАЦ	ПАЛИТУЛА	РАКОВИЦА	САВСКИ ВЕНАЦ	СОПОТ	СТАРИ ГРАД	ЧУКАРИЦА
0	1	2	12	13	14	15	16	17	18	19
261	Друге аномалије полно-мокрајног система	Q50-Q52, Q54-Q64	25	24	20	18	26	1	18	25
262	<i>Deformationes coxae congenitae</i>	Q65	37	13	9	11	8	2	2	16
263	<i>Deformationes pedis congenitae</i>	Q66	290	55	91	76	72	5	12	116
264	Друге урођене аномалије и деформације мишићно-коштаног система	Q67-Q79	20	15	44	13	127	5	12	20
265	Друге урођене аномалије	Q10-Q18, Q30-Q34, Q80-Q89	11	16	4	22	16		3	7
266	Хромозомске ненормалности	Q90-Q99		1		2	3		57	
ГРУПА XVIII	СИМПТОМИ, ЗНАЦИ И ПАТОЛОШКИ КЛИНИЧКИ И ЛАБОРАТОРИЈСКИ НАЛАЗИ	R00-R99	5025	2807	6827	1301	935	332	935	3323
267	<i>Dolor abdominalis et pelvis</i>	R10	358	307	596	117	82	75	22	294
268	<i>Febris causae ingotae</i>	R50	1388	1133	1626	435	210	68	225	253
270	Други симптоми, знаци и ненормални клинички и лабораторијски налази	R00-R09, R11-R49, R51-R53, R55-R99	3279	1367	4605	749	643	189	688	2776
ГРУПА XIX	ПОВРЕДЕ, ТРОВАЊА И ПОСЛЕДИЦЕ ДЕЛОВАЊА СПОЉНИХ ФАКТОРА	S00-T98	1074	1151	1447	655	268	190	297	7685
271	<i>Fractura cranii et ossium faciei</i>	S02	2	1		1	1	1	1	3
272	Преломи врата, грудног коша и карлице	S12, S22, S32, T08	1							1

БРОЈ ОБОЉЕЊА И СТАЊА У ЗДРАВСТВЕНОЈ ЗАШТИТИ ПРЕДШКОЛСКЕ ДЕЦЕ У БЕОГРАДУ У 2010. ГОДИНИ

Табела 18

Р. бр.	МОРБИДИТЕТНА ЛИСТА (МКБ - 10)	ШИФРА	С В Е Г А	ОПШТИНЕ							
				БАРАЛЕВО	ВОЖУВАЦ	ВРАЧАР	ГРОЦКА	ЗВЕЗДАРА	ЗЕМУН	ЛАЗАРЕВАЦ	МЛАДЕНОВАЦ
0	I	2	3	4	5	6	7	8	9	10	11
273	<i>Fractura femoris</i>	S72	12				1				
274	Преломи других костију уда	S42,S52,S62,S82, S92, T10, T12	425	10	109	21	15	15		6	29
275	<i>Fracturae regionum corporis multiplicitium</i>	T02	3		1						2
276	Специфична и вишеструка уганућа, расцепи и утиснућа	S03, S13, S23, S33, S43, S53, S63, S73, S83, S93, T03	262	15	32	21	6	20		8	18
277	<i>Laesio traumatica oculi et orbitae</i>	S05	35	3		2		2		1	9
278	<i>Laesio traumatica intracranialis</i>	S06	19		6	1	1	3			1
279	Друге повреде унутрашњих органа	S26-S27,S36-S37	2		1		1				
280	Ударне повреде и специфичне, вишеструке повреде са ампутацијом	S07-S08, S17-S18, S28, S38, S47-S48, S57-S58, S67-S68, S77-S78, S87-S88, S97-S98, T04-T05	25		3		1			1	3

БРОЈ ОБОЉЕЊА И СТАЊА У ЗДРАВСТВЕНОЈ ЗАШТИТИ ПРЕДШКОЛСКЕ ДЕЦЕ У БЕОГРАДУ У 2010. ГОДИНИ

Табела 18

Р. бр.	МОРБИДИТЕТНА ЛИСТА (МКБ - 10)	ШИФРА	ОПШТИНЕ							
			НОВИ БЕОГРАД	ОРЕНОВАЦ	ПАЛИУЛА	РАКОВИЦА	САВСКИ ВЕНАЦ	СОПОТ	СТАРИ ГРАД	ЧУКАРИЦА
0	1	2	12	13	14	15	16	17	18	19
273	<i>Fractura femoris</i>	S72	4	4				3		
274	Преломи других костију уда	S42, S52, S62, S82, S92, T10, T12	76	50	31	7	24	5	8	19
275	<i>Fracturae regionum corporis multiplices</i>	T02								
276	Специфична и вишеструка уганућа, расцепи и утиснућа	S03, S13, S23, S33, S43, S53, S63, S73, S83, S93, T03	37	24	20	3	12	9	11	26
277	<i>Laesio traumatica oculi et orbitae</i>	S05	4	7	1		3	1	1	1
278	<i>Laesio traumatica intracranialis</i>	S06		3		2	1	1		
279	Друге повреде унутрашњих органа	S26-S27, S36-S37								
280	Ударне повреде и специфичне, вишеструке повреде са ампутацијом	S07-S08, S17-S18, S28, S38, S47-S48, S57-S58, S67-S68, S77-S78, S87-S88, S97-S98, T04-T05		6				1	3	7

БРОЈ ОБОЉЕЊА И СТАЊА У ЗДРАВСТВЕНОЈ ЗАШТИТИ ПРЕДШКОЛСКЕ ДЕЦЕ У БЕОГРАДУ У 2010. ГОДИНИ

Табела 18

Р. бр.	МОРБИДИТЕТНА ЛИСТА (МКБ - 10)	ШИФРА	С В Е Г А	ОПШТИНЕ							
				БАРАЕВО	ВОЖДОВАЦ	ВРАЧАР	ГРОЦКА	ЗВЕЗДАРА	ЗЕМУН	ЛАЗАРЕВАЦ	МЛАДЕНОВАЦ
0	1	2	3	4	5	6	7	8	9	10	11
281	Друге специфичне, неспецифичне и вишеструке повреде	S00-S01, S04, S09-S11, S14-S16, S19-S21, S24-S25, S29-S31, S34-S35, S39-S41, S44-S46, S49-S51, S54-S56, S59-S61, S64-S66, S69-S71, S74-S76, S79-S81, S84-S86, S89-S91, S94-S96, S99, T00-T01, T06-T07, T09, T11, T13-T14	9336	139	723	167	628	458	1086	386	397
282	Утицаји страног тела унетог преко природног отвора	T15-T19	181	3	16	4	22	5	8	9	15
283	Опекотине и нагризи	T20-T32	699	12	74	24	34	42	89	60	41
284	Тровања дрогама и биолошким супстанцама	T36-T50	42	3	3		9			1	14
285	Токсична дејства супстанци немедицинског порекла	T51-T65	40	2	2			4		3	2
286	Синдром лошег поступања	T74	7	1							4
287	Други неспецифични утицаји спољних узрока	T33-T35, T66-T73, T75-T78	255	1	16	19	3	3			148
288	Неке ране компликације повреда и компликације хирушког и медицинског лечења неклассификоване на другом месту	T79-T88	104					1		1	84

БРОЈ ОБОЛЕЊА И СТАЊА У ЗДРАВСТВЕНОЈ ЗАШТИТИ ПРЕДШКОЛСКЕ ДЕЦЕ У БЕОГРАДУ У 2010. ГОДИНИ

Табела 18

Р. бр.	МОРБИДИТЕТНА ЛИСТА (МКБ - 10)	ШИФРА	ОПШТИНЕ							
			НОВИ БЕОГРАД	ОРЕНОВАЦ	ПАЛИУЛА	РАКОВИЦА	САВСКИ ВЕНАЦ	СОПОТ	СТАРИ ГРАД	ЧУКАРИЦА
0	1	2	12	13	14	15	16	17	18	19
281	Друге специфичне, неспецифичне и вишеструке повреде	S00-S01, S04, S09-S11, S14-S16, S19-S21, S24-S25, S29-S31, S34-S35, S39-S41, S44-S46, S49-S51, S54-S56, S59-S61, S64-S66, S69-S71, S74-S76, S79-S81, S84-S86, S89-S91, S94-S96, S99, T00-T01, T06-T07, T09, T11, T13-T14	854	950	1322	585	196	120	255	1070
282	Утицаји страног тела унетог преко природног отвора	T15-T19	18	35	3	1	5	7		30
283	Опекотине и нагизи	T20-T32	68	56	64	25	18	10	7	75
284	Тровања дрогама и биолошким супстанцама	T36-T50	1	4	1	2	2		2	
285	Токсична дејства супстанци немедицинског порекла	T51-T65	3	4	1		1	16	1	1
286	Синдром лошег поступања	T74						2		
287	Други неспецифични утицаји спољних узрока	T33-T35, T66-T73, T75-T78	2	5	4	2	1	17	8	3
288	Неке ране компликације повреда и компликације хирушког и медицинског лечења неklasификоване на другом месту	T79-T88	4	2		5		1		6

БРОЈ ОБОЉЕЊА И СТАЊА У ЗДРАВСТВЕНОЈ ЗАШТИТИ ПРЕДШКОЛСКЕ ДЕЦЕ У БЕОГРАДУ У 2010. ГОДИНИ

Табела 18

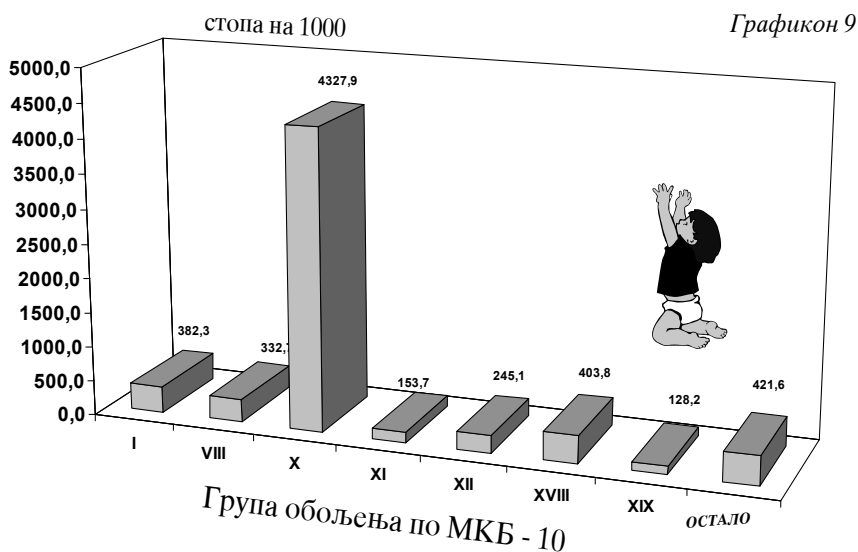
Р. бр.	МОРБИДИТЕТНА ЛИСТА (МКБ - 10)	ШИФРА	С В Е Г А	ОПШТИНЕ							
				БАРАЈЕВО	ВОЖДОВАЦ	БРАЧАР	ГРОЦКА	ЗВЕЗДАРА	ЗЕМУН	ЛАЗАРЕВАЦ	МЛАДЕНОВАЦ
0	I	2	3	4	5	6	7	8	9	10	11
289	Последице повреда, тровања и друге последице спљоњених узрока	T90-T98	6654							62	127
ГРУПА XXI	ФАКТОРИ КОЈИ УТИЧУ НА ЗДРАВСТВЕНО СТАЊЕ И КОНТАКТ СА ЗДРАВСТВЕНОМ СЛУЖБОМ	Z00-Z99	219203	1903	28187	15844	5573	11916	12062	8298	12622
290	Лица која траже здравствене услуге ради прегледа и испитивања	Z00-Z13	158194	1701	15262	15350	4887	10511	9651	6303	5684
292	Остала лица потенцијално здравствено угрожена заразном болешћу	Z20,Z22-Z29	13648		62						5826
295	Живорођена деца према месту рођења	Z38	15805	202	1276	490	682	1405	1967	668	461
297	Лица у здравственим службама ради одређених третмана и здравствене заштите	Z40-Z54	865			1					
298	Лица у здравственим службама из других разлога	Z31-Z33, Z37, Z55-Z99	30691		11587	3	4		444	1327	651
ГРУПА I-XXI	УКУПНО	A00-T98, Z00-Z99	838014	10765	85920	36221	41639	54824	92855	37671	39271

БРОЈ ОБОЉЕЊА И СТАЊА У ЗДРАВСТВЕНОЈ ЗАШТИТИ ПРЕДШКОЛСКЕ ДЕЦЕ У БЕОГРАДУ У 2010. ГОДИНИ

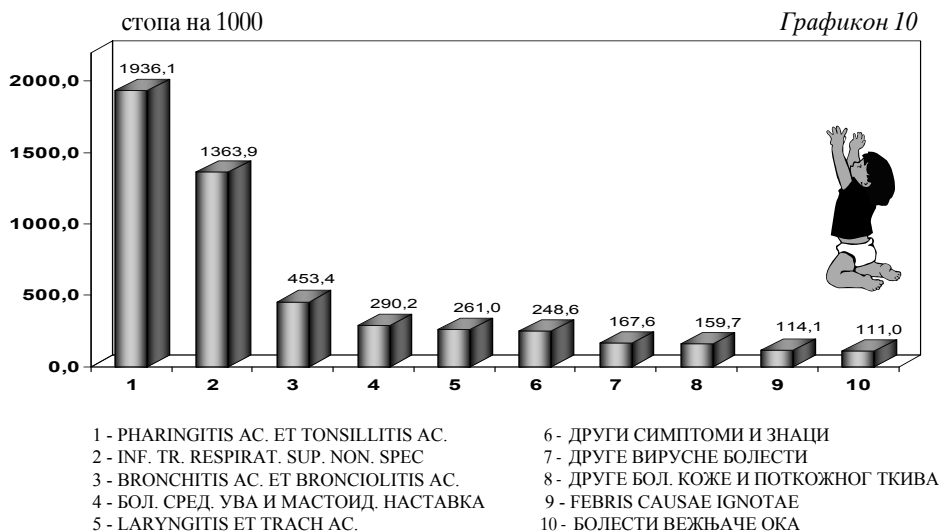
Табела 18

Р. бр.	МОРБИДИТЕТНА ЛИСТА (МКБ - 10)	ШИФРА	ОПШТИНЕ							
			НОВИ БЕОГРАД	ОРЕНОВАЦ	ПАЛИУЛА	РАКОВИЦА	САВСКИ ВЕНАЦ	СОПОТ	СТАРИ ГРАД	ЧУКАРИЦА
0		2	12	13	14	15	16	17	18	19
289	Последице повреда, тровања и друге последице спољних узрока	T90-T98				20	1	1		6443
ГРУПА XXI	ФАКТОРИ КОЈИ УТИЧУ НА ЗДРАВСТВЕНО СТАЊЕ И КОНТАКТ СА ЗДРАВСТВЕНОМ СЛУЖБОМ	Z00-Z99	25060	5749	40080	6514	14845	4263	10650	15637
290	Лица која траже здравствене услуге ради прегледа и испитивања	Z00-Z13	22485	3457	27236	2749	10235	1174	10093	11416
292	Остала лица потенцијално здравствено угрожена заразном болешћу	Z20,Z22-Z29		1560	328	622	2328	2538		384
295	Живорођена деца према месту рођења	Z38	2428	707	1753	1097	340	96	557	1676
297	Лица у здравственим службама ради одређених третмана и здравствене заштите	Z40-Z54	2	2	853		5	2		
298	Лица у здравственим службама из других разлога	Z31-Z33, Z37, Z55-Z99	145	23	9910	2046	1937	453		2161
ГРУПА I-XXI	УКУПНО	A00-T98, Z00-Z99	102591	26304	111840	44178	32375	10648	30154	80758

**УТВРЂЕНА ОБОЉЕЊА И СТАЊА У ОСНОВНОЈ ЗДРАВСТВЕНОЈ
ЗАШТИТИ ДЕЦЕ ПРЕДШКОЛСКОГ УЗРАСТА ПРЕМА ГРУПАМА
ОБОЉЕЊА У БЕОГРАДУ У 2010. ГОДИНИ**



**ДЕСЕТ НАЈЧЕШЋИХ ОБОЉЕЊА И СТАЊА У ОСНОВНОЈ
ЗДРАВСТВЕНОЈ ЗАШТИТИ ДЕЦЕ ПРЕДШКОЛСКОГ УЗРАСТА
У БЕОГРАДУ У 2010. ГОДИНИ**



**ЗДРАВСТВЕНА
ЗАШТИТА ДЕЦЕ
ШКОЛСКОГ УЗРАСТА
И ОМЛАДИНЕ**

5

Здравствену заштиту деце школског узраста и омладине обезбеђивало је 174 лекара, од којих су 81,6% специјалисти и 214 медицинских сестара-техничара. Показатељи рада и коришћења здравствене службе израчунати су на број деце према попису из 2002. године (234.496). Ниво кадровске обезбеђености ове популационе групације је задовољавајући, са око 1348 деце по 1 тиму, који чине 1 лекар и 1,2 медицинска сестра.

У 2010. години свако дете је имало 2,5 епизода лечења због болести или повреде, са око 1,5 посета по епизоди. Код медицинске сестре-техничара, везано за инјекциону терапију, превијање или неке друге интервенције, било је просечно 0,9 посета по детету. На сваку прву посету лекару, било је 0,4 посете медицинској сестри.

Достављени подаци који се односе на превентивне активности и саветовалишни рад, једино су комплетни за систематске и контролне прегледе, а недостају и непотпуни су, као и свих година уназад, подаци о саветовању са родитељима, наставницима и обиласку школа (није уједначен начин евидентирања и извештавања).

Систематским прегледима је обухваћено око 92,8% ученика непарних разреда основних и средњих школа. Најчешћа утврђена патолошка стања као и прошлих година су: деформације стопала и кичменог стуба, лоше телесно држање и зубни каријес.

Регистровано је 3184, тј. 1,4% деце школског узраста и омладине ометене у психофизичком развоју. Из општина Барајево, Врачар, Обреновац, Сопот, Стари град и Чукарица није пријављен ни један случај деце ометене у развоју. Међу узроцима онеспособљености као најчешћи се наводе сметње вида, говорне сметње, психичка заосталост и комбиноване сметње.

У служби за здравствену заштиту школске деце и омладине у току године утврђено је просечно 2,2 обољења по детету. Пет водећих група болести (не рачунајући групу Фактори који утичу на здравствено стање и контакт са здравственом службом) чине око 83,5% укупног морбидитета и имају следеће вредности стопа обољевања:

- болести система за дисање (1300/1000),
- симптоми, знаци и патолошки клинички и лабораторијски налази (190/1000),
- заразне и паразитарне болести (146/1000),
- повреде, тровања и последице деловања спољних фактора (140/1000),
- болести коже и поткожног ткива (85/1000).

Подаци који су приказани у табелама овог поглавља добијени су на основу Извештаја службе за здравствену заштиту школске деце и омладине (обр. бр. 3-4-60).

**МЕДИЦИНСКИ РАДНИЦИ У ЗДРАВСТВЕНОЈ ЗАШТИТИ ДЕЦЕ ШКОЛскоГ УЗРАСТА И ОМЛАДИНЕ У ДОМОВИМА
ЗДРАВЉА У БЕОГРАДУ ПРЕМА СТРУЧНОЈ СПРЕМИ У 2010. ГОДИНИ**

Табела 19

Р. бр.	ЗДРАВСТВЕНА УСТАНОВА	УКУПНО	МЕДИЦИНСКИ РАДНИЦИ																		
			ЛЕКАРИ					ВИША СТРУЧНА СПРЕМА		СРЕДЊА СТРУЧНА СПРЕМА											
			СВЕГА	ОД ТОГА		СВЕГА	ОД ТОГА	СВЕГА	ОД ТОГА	СВЕГА	ОД ТОГА	СВЕГА	ОД ТОГА								
				СПЕЦИЈА-ЛИСТИ	НА СПЕЦИЈА-ЛИЗАЦИЈИ									ОПШТЕ МЕДИЦИНЕ	МЕДИЦИНСКЕ СЕСТРЕ-ТЕХНИЧАРИ	МЕДИЦИНСКЕ СЕСТРЕ-ТЕХНИЧАРИ	МЕДИЦИНСКЕ СЕСТРЕ-ТЕХНИЧАРИ				
0	1	2	3	4	5	6	7	8	9	10											
	УКУПНО	388	174	142	8	24	15	15	199	199											
1	ДОМ ЗДРАВЉА "Др Милорад Влајковић" - БАРАЉЕВО	6	3	3					3	3											
2	ДОМ ЗДРАВЉА "ВОЈДОВАЦ"	34	14	14				1	19	19		1	1								
3	ДОМ ЗДРАВЉА "ВРАЧАР"	17	8	8				1	8	8		1	1								
4	ДОМ ЗДРАВЉА "ТРОЦКА"	21	9	5	1	3			12	12											
5	ДОМ ЗДРАВЉА "ЗВЕЗДАРА"	31	13	9		4		3	15	15		3	3								
6	ДОМ ЗДРАВЉА "ЗЕМЉИ"	58	25	21		4		2	31	31		2	2								
7	ДОМ ЗДРАВЉА "Др Ђорђе Ковачевић" - ЛАЗАРЕВАЦ	18	10	2	1	7			8	8											
8	ДОМ ЗДРАВЉА "МЛАДЕНОВАЦ"	11	5	4	1				6	6											
9	ДОМ ЗДРАВЉА "НОВИ БЕОГРАД"	47	24	22	1	1		3	20	20		3	3								
10	ДОМ ЗДРАВЉА "ОБРЕНОВАЦ"	17	8	1	3	4			9	9											
11	ДОМ ЗДРАВЉА "Др Милутина Ивковић" - ПАЛЛУЛА	37	12	12				2	23	23		2	2								
12	ДОМ ЗДРАВЉА "РАКОВИЦА"	18	10	10				2	6	6		2	2								
13	ДОМ ЗДРАВЉА "САВСКИ ВЕНАЦ"	13	7	6	1			1	5	5		1	1								
14	ДОМ ЗДРАВЉА "СОПОТ"	5	2	2					3	3											
15	ДОМ ЗДРАВЉА "СТАРИ ГРАД"	19	9	9					10	10											
16	ДОМ ЗДРАВЉА "Др Симо Милошевић" - ЧУКАРИЦА	36	15	14		1			21	21											

**БРОЈ ПОСЕТА У ЗДРАВСТВЕНОЈ ЗАШТИТИ ШКОЛСКЕ ДЕЦЕ И ОМЛАДИНЕ У ДОМОВИМА ЗДРАВЉА
У БЕОГРАДУ У 2010. ГОДИНИ**

Табела 20

Р. бр.	ЗДРАВСТВЕНА УСТАНОВА	ПОСЕТЕ У ОРДИНАЦИЈИ										КУЋНЕ ПОСЕТЕ						
		УКУПНО	ПРВЕ ПОСЕТЕ КОД ЛЕКАРА					КОД ОСТАЛИХ МЕДИЦИН- СКИХ РАДНИКА	ЛЕКАРА	ОСТАЛИХ МЕДИЦИН- СКИХ РАДНИКА								
			СВЕГА	ОД ТОГА ПРЕМА СТАРОСТИ ДЕЦЕ														
				до 6 година	7 - 9 година	10 - 14 година	15 - 19 година				20 и више година							
2	3	4	5	6	7	8	9	10	11									
0	1																	
	УКУПНО	897704	592144	22102	141334	207515	218934	2259	220937	53								
1	ДОМ ЗДРАВЉА "Др Милорад Влајковић" - БАРАЉЕВО	11374	8496		2339	3702	2455		7047									
2	ДОМ ЗДРАВЉА "ВОЈЛОВАЦ"	78322	48300	3748	9346	17048	18084	74	9911	3								
3	ДОМ ЗДРАВЉА "ВРАЧАР"	33542	20079	1584	3909	7079	7478	29	3258									
4	ДОМ ЗДРАВЉА "ТРОЦКА"	56356	31981	127	8356	13332	10139	27	12579									
5	ДОМ ЗДРАВЉА "ЗВЕЗДАРА"	64704	38118	2064	9146	11856	15027	25	7206	2								
6	ДОМ ЗДРАВЉА "ЗЕМЉИ"	115091	76165	2749	17444	27906	27787	279	28794									
7	ДОМ ЗДРАВЉА "Др Ђорђе Ковачевић" - ДАЗАРЕВАЦ	43394	26536	110	8230	9685	7313	1198	33489									
8	ДОМ ЗДРАВЉА "МЛАДЕНОВАЦ"	26173	17629		2853	7234	7514	28	6873									
9	ДОМ ЗДРАВЉА "НОВИ БЕОГРАД"	72512	76638		15765	26218	34655		23191									
10	ДОМ ЗДРАВЉА "ОБРЕНОВАЦ"	40560	18573	3	5052	6717	6263	538	13104									
11	ДОМ ЗДРАВЉА "Др Милутин Ивковић" - ПАЛПЛУЛА	100410	72051	3366	19562	24696	24426	1	25845									
12	ДОМ ЗДРАВЉА "РАКОВИЦА"	64268	39941		11546	14181	14214		18184									
13	ДОМ ЗДРАВЉА "САВСКИ БЕНАЦ"	26853	16410	1028	2828	4521	7979	54	9002	48								
14	ДОМ ЗДРАВЉА "СОПОТ"	12252	7489		1735	3434	2314	6	3723									
15	ДОМ ЗДРАВЉА "СТАРИ ГРАД"	40476	25033		6886	6994	11153		7208									
16	ДОМ ЗДРАВЉА "Др Симо Милошевић" - ЧУКАРИЦА	111417	68705	7323	16337	22912	22133		11523									

**БРОЈ ПОСЕТА САВЕТОВАЛИШТУ У ЗДРАВСТВЕНОЈ ЗАШТИТИ ДЕЦЕ ШКОЛСКОГ УЗРАСТА И ОМЛАДИНЕ
У ДОМОВИМА ЗДРАВЉА У БЕОГРАДУ У 2010. ГОДИНИ**

Табела 21

Р. бр.	ЗДРАВСТВЕНА УСТАНОВА	ВРСТА ПОСЕТЕ						
		1	2	3	4	5	6	7
0								
	УКУПНО		91737	85259	2682	109	3383	1302
1	ДОМ ЗДРАВЉА "Др Милорад Влајковић" - БИРАЧЕВО		950	3011				
2	ДОМ ЗДРАВЉА "ВОЈДОВАЦ"		6934	7963				
3	ДОМ ЗДРАВЉА "ВРАЧАР"		6846	5044				
4	ДОМ ЗДРАВЉА "ТРОЦКА"		3379	3744			124	126
5	ДОМ ЗДРАВЉА "ЗВЕЗДАРА"		7108	5558				
6	ДОМ ЗДРАВЉА "ЗЕМУН"		11189	10733	490		658	1176
7	ДОМ ЗДРАВЉА "Др Ђорђе Ковачевић" - ЛАЗАРЕВАЦ		2743	3166				
8	ДОМ ЗДРАВЉА "МИЛАДЕНОВАЦ"		1857	1232				
9	ДОМ ЗДРАВЉА "НОВИ БЕОГРАД"		9051	10306			2548	
10	ДОМ ЗДРАВЉА "ОБРЕНОВАЦ"		5449	3431	544			
11	ДОМ ЗДРАВЉА "Др Милутина Њековић" - ПАЛИЛУЛА		7377	7979				
12	ДОМ ЗДРАВЉА "РАКОВИЦА"		4950	6062				
13	ДОМ ЗДРАВЉА "САВСКИ ВЕНАЦ"		8177	2631	1554	98	2	
14	ДОМ ЗДРАВЉА "СОПОТ"		1168	954	94	11	33	
15	ДОМ ЗДРАВЉА "СТАРИ ГРАД"		6510	6113			18	
16	ДОМ ЗДРАВЉА "Др Симо Милошевић" - ЧУКАРИЦА		8049	7332				

БРОЈ И ПРОЦЕНАТ ДЕЦЕ И ОМЛАДИНЕ ПРЕМА ВРСТИ СТАЊА УТВРЂЕНОГ ПРИ СИСТЕМАТСКИМ ПРЕГЛЕДИМА У ЗДРАВСТВЕНОЈ ЗАШТИТИ ДЕЦЕ ШКОЛСКОГ УЗРАСТА И ОМЛАДИНЕ У ДОМОВИМА ЗДРАВЉА У БЕОГРАДУ ШКОЛСКЕ 2009. - 2010. ГОДИНЕ

Табела 2.2

Р. бр.	ВРСТА СТАЊА	УТВРЂЕНО СТАЊЕ	БРОЈ И ПРОЦЕНАТ ШКОЛСКЕ ДЕЦЕ И ОМЛАДИНЕ																	
			УКУПНО				У ОСНОВНИМ ШКОЛАМА				У СРЕДЊИМ ШКОЛАМА									
			БРОЈ	%	БРОЈ	%	БРОЈ	%	БРОЈ	%	БРОЈ	%	БРОЈ	%						
0	1	2	3	4	5	6	7	8												
	УКУПНО	УКУПНО ШКОЛСКЕ ДЕЦЕ И ОМЛАДИНЕ	90298	100	58294	100	32004	100	32004	100	83788	92,79	55078	94,48	28710	89,71				
		ОД ТОГА ПРЕГЛЕДАНО																		
1	ЧИСТОЋА ТЕЛА	ДОБРА	82927	98,97	54380	98,73	28547	99,43	28547	99,43	860	1,03	697	1,27	163	0,57				
		ЛОША																		
2	ВАШЉИВОСТ	ПРИСУТНА	270	0,32	264	0,48	6	0,02	6	0,02										
		ДОБРО	69431	82,87	45702	82,98	23729	82,65	23729	82,65										
3	ТЕЛЕСНО ДРЖАЊЕ	ЛОШЕ	14356	17,13	9375	17,02	4981	17,35	4981	17,35										
		ДОБРА	73530	87,76	49006	88,98	24524	85,42	24524	85,42										
4	ТЕЛЕСНА РАЗВИЈЕНОСТ	СРЕДЊА	7147	8,53	4055	7,36	3092	10,77	3092	10,77										
		ЛОША	3110	3,71	2016	3,66	1094	3,81	1094	3,81										
5	ТЕЛЕСНА УХРАЊЕНОСТ	ДОБРА	70320	83,93	45651	82,88	24669	85,92	24669	85,92										
		СРЕДЊА	7873	9,40	5439	9,88	2434	8,48	2434	8,48										
		ЛОША	5594	6,68	3987	7,24	1607	5,60	1607	5,60										
	КИФОЗА	НАЗНАЧЕНА	5644	6,74	3444	6,25	2200	7,66	2200	7,66										
		ИЗРАЖЕНА	307	0,37	181	0,33	126	0,44	126	0,44										
6	ДЕ-ФОРМАЦИЈЕ КИЧМЕНОГ СТУБЊА	НАЗНАЧЕНА	5467	6,52	3234	5,87	2233	7,78	2233	7,78										
		ИЗРАЖЕНА	310	0,37	175	0,32	135	0,47	135	0,47										
	ЛОРДОЗА	НАЗНАЧЕНА	570	0,68	427	0,78	143	0,50	143	0,50										
		ИЗРАЖЕНА	42	0,05	7	0,01	35	0,12	35	0,12										
7	ДЕ-ФОРМАЦИЈА ГРУДНОГ КОША	ПРИСУТНА	3365	4,02	2137	3,88	1228	4,28	1228	4,28										
8	ДЕ-ФОРМАЦИЈА СТОПАЛА	ПРИСУТНА	20135	24,03	16373	29,73	3762	13,10	3762	13,10										
9	ДЕ-ФОРМАЦИЈА ДРУГИХ ДЕЛОВА СТОПАЛА	ЈЕДНОСТРАНО	76	0,09	47	0,09	29	0,10	29	0,10										
		ОБОСТРАНО	32	0,04	28	0,05	4	0,01	4	0,01										

БРОЈ И ПРОЦЕНАТ ДЕЦЕ И ОМЛАДИНЕ ПРЕМА ВРСТИ СТАЊА УТВРЂЕНОГ ПРИ СИСТЕМАТСКИМ ПРЕГЛЕДИМА У ЗДРАВСТВЕНОЈ ЗАШТИТИ ДЕЦЕ ШКОЛСКОГ УЗРАСТА И ОМЛАДИНЕ У ДОМОВИМА ЗДРАВЉА У БЕОГРАДУ ШКОЛСКЕ 2009. - 2010. ГОДИНЕ

Табела 22 - наставак 1

Р. бр.	ВРСТА СТАЊА	УТВРЂЕНО СТАЊЕ	БРОЈ И ПРОЦЕНАТ ШКОЛСКЕ ДЕЦЕ И ОМЛАДИНЕ																	
			УКУПНО				У ОСНОВНИМ ШКОЛАМА				У СРЕДЊИМ ШКОЛАМА									
			БРОЈ	%	БРОЈ	%	БРОЈ	%	БРОЈ	%	БРОЈ	%	БРОЈ	%						
0	1	2	3	4	5	6	7	8												
10	СМЕТЉЕ ВИДА И МОТИЛИТЕТА	СТРАБИЗАМ	342	0,41	303	0,55	39	0,14												
		НИСТАБИМУС	235	0,28	235	0,43														
		СЛЕПИЛО ЗА БОЈЕ	29	0,03			29	0,10												
		ОСТАЛО	4254	5,08	2053	3,73	2201	7,67												
11	ОШТЕЋЕЊЕ СЛУХА	ЈЕДНОСТАВНО	71	0,08	59	0,11	12	0,04												
		ОБОСТРАНО	60	0,07	9	0,02	51	0,18												
12	КАРИЕС	ПРВИ СТУПАЊ	6151	7,34	4777	8,67	1374	4,79												
		ДРУГИ СТУПАЊ	731	0,9	539	0,98	192	0,67												
13	ПАРАДЕНТОПАТИЈА	ПРИСУТНА	288	0,34	209	0,38	79	0,28												
14	ОРТОПЕДСКЕ АНОМАЛИЈЕ	ПРИСУТНЕ	971	1,16	850	1,54	121	0,42												
15	СРЧАНЕ МАНЕ	КОНТЕНГИРАНЕ	585	0,70	310	0,56	275	0,96												
		СТЕЧЕНЕ	857	1,02	652	1,18	205	0,71												
16	НЕДОВОЉНА ПСИХИЧКА РАЗВИЈЕНОСТ	ПРИСУТНЕ	351	0,42	321	0,58	30	0,10												
17	ГОВОРНЕ МАНЕ	ПРИСУТНЕ	1491	1,78	1301	2,36	190	0,66												
		ИСПУД 10 gr %	156	0,19	156	0,28														
18	ХЕМОГЛОБИН	ОД 10 - 13 gr %	3089	3,69	3089	5,61														
		ИЗНАД 13 gr %	2477	2,96	2477	4,50														
		ПОЗИТИВАН	131	0,16	69	0,13	62	0,22												
19	АЛБУМИН У МОКРАЂИ	НЕГАТИВАН	4843	5,78	3729	6,77	1114	3,88												
		ПОЗИТИВАН	277	0,33	277	0,50														
20	СТОЛНИЦА НА ЦРЕВНЕ ПАРАЗИТЕ	НЕГАТИВАН	4608	5,50	3494	6,34	1114	3,88												
		ПРИСУТАН	3992	4,76	2062	3,74	1930	6,72												
21	АЛЕРГИЈСКА ОБОЈЕЊА	НИСУ ПРИСУТНА	10823	12,92	4524	8,21	6299	21,94												
		ПРИСУТНА	2679	3,20	1139	2,07	1540	5,36												
22	СВА ОСТАЛА ХРОНИЧНА ПАТ. СТАЊА	ПРИСУТНА	2679	3,20	1139	2,07	1540	5,36												

**ДЕЦА ОМЕТЕНА У ПСИХОФИЗИЧКОМ РАЗВОЈУ ОТКРИВЕНА У ЗДРАВСТВЕНОЈ ЗАШТИТИ ДЕЦЕ ШКОЛСКОГ
УЗРАСТА У ДОМОВИМА ЗДРАВЉА У 2010. ГОДИНИ**

Табела 23

Р. бр.	ОНЕСПОСОБЉЕНОСТ	РЕХАБИЛИТАЦИЈА	СТАРОСТ	СВЕГА	ДОМ ЗДРАВЉА НА ОПШТИНИ															
					БАРАЛЕВО	ВОЖОВАЦ	ВРАЧАР	ГРОЦКА	ЗЕМУН	ЗВЕЗДАРА	ЛАЗАРЕВАЦ	МЛАДЕ НОВАЦ	НОВИ БЕОГРАД	ОВЕНОВАЦ	ПАЛИУЛА	РАКОВИЦА	САРСКИ БЕНЦИ	СОПОТ	СТАР ГРАД	ЧУКАРИЦА
0	1	2	3	4	5	6	7	8	9	10	11	12	13	14	15	16	17	18	19	20
		СВЕГА	7-14 ГОДИНА ПРЕКО 15 ГОДИНА	2323		25		1	617	151	118	2	1080		260	13	56			
				861		10		1	419	39	84	2	212		85		9			
	УКУПНО	СТАЛНА	7-14 ГОДИНА ПРЕКО 15 ГОДИНА	1860		16			269	94	118		1080		217	10	56			
				582		8		1	181	26	84		212		61		9			
		ПРИВРЕМЕНА	7-14 ГОДИНА ПРЕКО 15 ГОДИНА	463		9		1	348	57			2		43	3				
				279		2			238	13		2		24						
		СВЕГА	7-14 ГОДИНА ПРЕКО 15 ГОДИНА	895					384	10	22	1	445		25	2	6			
				596					336	3	25		212		20					
1	СМЕТЉЕ ВИДА	СТАЛНА	7-14 ГОДИНА ПРЕКО 15 ГОДИНА	601					103	7	22		445		17	1	6			
				376					124	2	25		212		13					
		ПРИВРЕМЕНА	7-14 ГОДИНА ПРЕКО 15 ГОДИНА	294					281	3			1		8	1				
				220					212	1				7						
		СВЕГА	7-14 ГОДИНА ПРЕКО 15 ГОДИНА	129					93	2	3		5		18		8			
				41					22		3	1			9		6			
2	СМЕТЉЕ СЛУХА	СТАЛНА	7-14 ГОДИНА ПРЕКО 15 ГОДИНА	123					92	2	3		5		13		8			
				36					21		3			6		6				
		ПРИВРЕМЕНА	7-14 ГОДИНА ПРЕКО 15 ГОДИНА	6					1						5					
				5					1			1		3						

**ДЕЦА ОМЕТЕНА У ПСИХОФИЗИЧКОМ РАЗВОЈУ ОТКРИВЕНА У ЗДРАВСТВЕНОЈ ЗАШТИТИ ДЕЦЕ ШКОЛСКОГ
УЗРАСТА У ДОМОВИМА ЗДРАВЉА У 2010. ГОДИНИ**

Табела 23 - наставак 1

Р. бр.	ОНЕСПОСОБЉЕНОСТ	РЕХАБИЛИТАЦИЈА	СТАРОСТ	СВЕГА	ДОМ ЗДРАВЉА НА ОПШТИНИ																
					БАРАЛЕВО	ВОЖЉУВАЦ	ВРАЧАР	ГРОЦКА	ЗЕМЊИ	ЗВЕЗДАРА	ЛАЗАРЕВАЦ	МЛАДЕ-НОВАЦ	НОВИ БЕОГРАД	ОРЕНО-ВАЦ	ПАЛИУЛА	РАКОВИЦА	САВКИ БЕНАЦ	СОПОТ	СТАР ГРАД	ЧУКАРИЦА	
0	1	2	3	4	5	6	7	8	9	10	11	12	13	14	15	16	17	18	19	20	
3	ПСИХИЧКА ЗАОСТАЛОСТ	СВЕГА	7-14 ГОДИНА	264		4			53	65	13	1	12		96	3	17				
			ПРЕКО 15 ГОДИНА	68		6		1	15	17	8				21						
		СТАЛНА	7-14 ГОДИНА	226		2			53	44	13			12		82	3	17			
4	ТЕЛЕСНИ ИНВАЛИДИТЕТ	СТАЛНА	ПРЕКО 15 ГОДИНА	51		6		1	15	10	8				11						
		ПРИВР- ЕМЕНА	7-14 ГОДИНА	38		2					21	1				14					
			ПРЕКО 15 ГОДИНА	17							7					10					
5	ГОВОРНЕ СМЕЉЕ	СВЕГА	7-14 ГОДИНА	37				7					22		7	1					
			ПРЕКО 15 ГОДИНА	10				7								3					
		СТАЛНА	7-14 ГОДИНА	37				7						22		7	1				
6	ТЕЛЕСНИ ИНВАЛИДИТЕТ	СТАЛНА	ПРЕКО 15 ГОДИНА	10				7							3						
		ПРИВР- ЕМЕНА	7-14 ГОДИНА																		
			ПРЕКО 15 ГОДИНА																		
7	ГОВОРНЕ СМЕЉЕ	СВЕГА	7-14 ГОДИНА	548		20		1	66	44	44		300		62		11				
			ПРЕКО 15 ГОДИНА	75		4			25	11	27				7		1				
		СТАЛНА	7-14 ГОДИНА	439		14					21	44		300		49		11			
8	ГОВОРНЕ СМЕЉЕ	СТАЛНА	ПРЕКО 15 ГОДИНА	42		2				8	27				4		1				
		ПРИВР- ЕМЕНА	7-14 ГОДИНА	109		6		1	66	23						13					
			ПРЕКО 15 ГОДИНА	33		2			25	3						3					

**ДЕЦА ОМЕТЕНА У ПСИХОФИЗИЧКОМ РАЗВОЈУ ОТКРИВЕНА У ЗДРАВСТВЕНОЈ ЗАШТИТИ ДЕЦЕ ШКОЛСКОГ
УЗРАСТА У ДОМОВИМА ЗДРАВЉА У 2010. ГОДИНИ**

Табела 23 - наставак 2

Р. бр.	ОНЕСПОСОБЊЕНОСТ	РЕХАБИЛИТАЦИЈА	СТАРОСТ	СВЕГА	ДОМ ЗДРАВЉА НА ОПШТИНИ															
					БАРАЛЕВО	ВОЈЉОВАЦ	ВРАЧАР	ГРОЦКА	ЗЕМУН	ЗВЕЗДАРА	ЛАЗАРЕВАЦ	МЛАДЕ-НОВАЦ	НОВИ БЕОГРАД	ОРЕНОВАЦ	ПАЛИУЛА	РАКОВИЦА	САВЈКИ ВЕНАЦ	СОПОТ	СТАР ГРАД	ЧУКАРИЦА
0	1	2	3	4	5	6	7	8	9	10	11	12	13	14	15	16	17	18	19	20
6	СВЕГА	7-14 ГОДИНА	10									1	1		7	1	1			
		ПРЕКО 15 ГОДИНА	7									1			6					
	ЦЕРЕБРАЛНА ПАРАЛИЗА	СТАЛНА	9										1		7		1			
		ПРИВРЕМЕНА	6												6					
7	СВЕГА	7-14 ГОДИНА	1													1				
		ПРЕКО 15 ГОДИНА	1									1								
	МИШИЊНА ДИСТРОФИЈА	7-14 ГОДИНА	4												4					
		ПРЕКО 15 ГОДИНА	2													2				
8	СВЕГА	7-14 ГОДИНА	436	1					14	30	36		295		41	6	13			
		ПРЕКО 15 ГОДИНА	64						14	8	21				19		2			
	КОМБИНОВАНЕ СМЕТЊЕ	7-14 ГОДИНА	423						14	20	36		295		40	5	13			
		ПРЕКО 15 ГОДИНА	61						14	6	21				18		2			
ПРИВРЕМЕНА	7-14 ГОДИНА	13	1							10				1	1					
	ПРЕКО 15 ГОДИНА	3								2				1						

БРОЈ ОБОЉЕЊА И СТАЊА У ЗДРАВСТВЕНОЈ ЗАШТИТИ ШКОЛСКЕ ДЕЦЕ У БЕОГРАДУ У 2010. ГОДИНИ

Табела 24

Р. бр.	МОРБИДИТЕТНА ЛИСТА (МКБ - 10)	ШИФРА	СВЕГА	СТАРОСТ ДЕЦЕ				
				до 6 година	7 - 9 година	10 - 14 година	15 - 19 година	20 и више година
0	1	2	3	4	5	6	7	8
ГРУПА I-XIX	УКУПНО БЕОГРАД	A00 - T98	521841	23422	126062	184322	185938	2097
ГРУПА I	ЗАРАЗНЕ БОЛЕСТИ И ПАРАЗИТАРНЕ БОЛЕСТИ	(A00 - B99)	34304	1020	8102	11572	13449	161
004	<i>Amoebiasis</i>	A06	2		2			
005	<i>Diarrhoea et gastroenteritis</i>	A09	2680	128	573	878	1101	
006	Друге заразне болести	A02, A04, A05, A07-A08	7974	142	1754	2667	3385	26
007	<i>Tuberculosis pulmonis</i>	A15-A16	2			1	1	
018	Друге бактеријске болести	A21-A22, A24-A28, A31-A32, A38, A42-49	204	7	66	71	59	1
022	<i>Infectio gonococcica</i>	A54	1				1	
024	Друге инфекције претежно пренете полним путем	A57-A64	9				7	2
030	<i>Encephalitis viralis</i>	A83-A86	3			1	2	
032	Друге артоподне вирусне грознице хеморагијске грознице	A90-A94, A96-A99	5			3	2	
033	<i>Infectiones herpesvirales</i>	B00	491	7	73	194	214	3
034	<i>Varicella et Herpes zoster</i>	B01-B02	2497	180	1114	909	283	11
035	<i>Morbilli</i>	B05	2			1	1	
036	<i>Rubela</i>	B06	2			2		
037	<i>Hepatitis acuta B</i>	B16	1					
038	Друга вирусна жутица	B15, B17-B19	17	1	2	7	7	
040	<i>Parotitis</i>	B26	9		2	6	1	
041	Друге вирусне болести	A81, A87-A89, B03-B04, B07-B09, B25, B27-B34	18119	492	3936	6007	7578	106

БРОЈ ОБОЉЕЊА И СТАЊА У ЗДРАВСТВЕНОЈ ЗАШТИТИ ШКОЛСКЕ ДЕЦЕ У БЕОГРАДУ У 2010. ГОДИНИ

Табела 24

Р. бр.	МОРБИДИТЕТНА ЛИСТА (МКБ - 10)	ШИФРА	СВЕГА	СТАРОСТ ДЕЦЕ				
				до 6 година	7 - 9 година	10 - 14 година	15 - 19 година	20 и више година
				4	5	6	7	8
0	1	2	3	4	5	6	7	8
042	Mycoses	B35-B49	1716	52	406	601	647	10
047	Infectiones trematodicae aliae	B66	1				1	
048	Echinococcosis	B67	2		2			
052	Ankylostomiasis	B76	1			1		
053	Друге хелминтијазе	B68-B71, B75, B77-B83	161	5	67	66	22	1
057	Друге заразне болести и паразитарне болести	A65-A67, A69-A70, A74, A77-A79, B58-B64, B85-B89, B94, B99	405	6	105	157	136	1
ГРУПА II	ТУМОРИ	C00 - D48	1087	13	118	409	535	12
058	Злоћудни тумор усне, усне дупље и ждрела	C00-C14	12			10	2	
069	Злоћудни тумор кости и зглобне хрскавице	C40-C41	11			6	5	
072	Злоћудни тумори везивног и меког ткива	C45-C49	2				2	
075	Neoplasma malignum corporis uteri	C54-C55	1				1	
076	Други злоћудни тумори женских полних органа	C51-C52, C56-C58	1				1	
081	Neoplasma malignum oculi et adnexorum oculi	C69	1				1	
082	Neoplasma malignum cerebri	C71	5		1	1	3	
083	Злоћудни тумори других делова централног нервног система	C70, C72	1			1		
084	Други секундарни, злоћудни тумори неозначених других локација	C73-C80, C97	1				1	
085	Morbus Hodgkin	C81	5			2	2	1
086	Lymphoma non Hodgkin	C82-C85	4		1		3	
087	Leucemia	C91-C95	19	1	4	5	9	

БРОЈ ОБОЉЕЊА И СТАЊА У ЗДРАВСТВЕНОЈ ЗАШТИТИ ШКОЛСКЕ ДЕЦЕ У БЕОГРАДУ У 2010. ГОДИНИ

Табела 24

Р. бр.	МОРБИДИТЕТНА ЛИСТА (МКБ - 10)	ШИФРА	СВЕГА	СТАРОСТ ДЕЦЕ				
				до 6 година	7 - 9 година	10 - 14 година	15 - 19 година	20 и више година
0	1	2	3	4	5	6	7	8
088	Други злоћудни тумори лимфне жлезде, крвене лозе и сродних ткива	C88-C90, C96	1				1	
089	<i>Carcinoma in situ cervicis uteri</i>	D06	3				3	
090	<i>Neoplasma benignum cutis</i>	D22-D23	446	4	54	172	213	3
091	<i>Neoplasma benignum mammae</i>	D24	42		2	12	27	1
092	<i>Leiomyoma uteri</i>	D25	1				1	
093	<i>Neoplasma benignum ovarii</i>	D27	14			3	11	
094	<i>Neoplasma benignum organorum uriniorum</i>	D30	3			2	1	
095	<i>Neoplasmata benigna cerebri et systematis nervosi, centralis partium aliorum</i>	D33	9		1	3	5	
096	Доброћудни тумори, други тумори "in situ" и тумори неизвесног и непознатог исхода	D00-D05, D07-D21, D26, D28-D29, D31-D32, D34-D48	505	8	55	192	243	7
ГРУПА III	БОЛЕСТИ КРВИ И БОЛЕСТИ КРВОТВОРНИХ ОРГАНА И ПОРЕМЕЊАЈИ ИМУНИТЕТА	D50-D89	2129	82	382	657	974	34
097	<i>Anaemia sideropenica</i>	D50	2014	81	354	619	929	31
098	Друге слабокрвности	D51-D64	39		8	15	15	1
099	Хеморагијска стања и друге болести крви и крвотворних органа	D65-D77	64	1	17	20	24	2
100	Неки поремећаји имуног система	D80-D89	12		3	3	6	
ГРУПА IV	БОЛЕСТИ ЖЛЕЗДА СА УНУТРАШЊИМ ЛУЧЕЊЕМ, ИСХРАНЕ И МЕТАБОЛИЗМА	E00-E90	3491	19	646	1365	1449	12
101	Поремећаји штитасте жлезде због недостатка јода	E00-E02	29	1	5	6	17	
102	<i>Thyreotoxicosis</i>	E05	27	1		3	22	1

БРОЈ ОБОЉЕЊА И СТАЊА У ЗДРАВСТВЕНОЈ ЗАШТИТИ ШКОЛСКЕ ДЕЦЕ У БЕОГРАДУ У 2010. ГОДИНИ

Табела 24

Р. бр.	МОРБИДИТЕТНА ЛИСТА (МКБ - 10)	ШИФРА	СВЕГА	СТАРОСТ ДЕЦЕ				
				до 6 година	7 - 9 година	10 - 14 година	15 - 19 година	20 и више година
0	1	2	3	4	5	6	7	8
103	Други поремећаји штитасте жлезде	E03-E04, E06-E07	222		18	61	139	4
104	<i>Diabetes mellitus</i>	E10-E14	383	3	69	147	163	1
105	Потхрањеност	E40-E46	30	2	4	17	7	
107	Други недостаци витамина	E51-E56	3				3	
108	<i>Segelae malnutritionis et deficientiae materiarum nutritivatum</i>	E64	15	2	11	1	1	
109	<i>Obesitas</i>	E66	2174	7	443	874	845	5
110	<i>Dehydratio et hyponolaemia</i>	E86	31		2	20	9	
111	Други поремећаји жлезда са унутрашњим лучењем, искључујући метаболизма	E15-E35, E58-E63, E65, E67-E85, E87-E70	577	3	94	236	243	1
ГРУПА V	ДУШЕВНИ ПОРЕМЕЋАЈИ И ПОРЕМЕЋАЈИ ПОНАШАЊА	F00-F99	3033	42	538	972	1467	14
113	<i>Disordines mentales et disordines motum propter usum alcoholis (Alcoholism)</i>	F10	7			2	5	
114	Душевни поремећаји и поремећаји понашања узроковани употребом дрога	F11-F19	65			5	60	
115	Схизофренија, схизотипски поремећаји, суманути поремећаји	F20-F29	75		1	20	54	
116	Поремећаји расположења (ефективни поремећаји)	F30-F39	354		42	77	232	3
117	Неуротски, стресогени и соматоформни поремећаји	F40-F48	452	2	55	128	260	7
118	<i>Retardatio mentalis</i>	F70-F79	112	1	24	44	43	
119	Други душевни поремећаји и поремећаји понашања	F04-F09, F50-F69, F80-F99	1968	39	416	696	813	4

БРОЈ ОБОЉЕЊА И СТАЊА У ЗДРАВСТВЕНОЈ ЗАШТИТИ ШКОЛСКЕ ДЕЦЕ У БЕОГРАДУ У 2010. ГОДИНИ

Табела 24

Р. бр.	МОРБИДИТЕТНА ЛИСТА (МКБ - 10)	ШИФРА	СВЕГА	СТАРОСТ ДЕЦЕ				
				до 6 година	7 - 9 година	10 - 14 година	15 - 19 година	20 и више година
0	1	2	3	4	5	6	7	8
ГРУПА VI	БОЛЕСТИ НЕРВНОГ СИСТЕМА	G00-G99	3015	13	424	992	1577	9
120	Запаљенске болести централног нервног система	G00-G09	14	1	2	4	7	
123	<i>Sclerosis multiplex</i>	G35	1				1	
124	<i>Epilepsia</i>	G40-G41	837	7	167	315	348	
125	Мигрена и друге главобоље	G43-G44	1831	2	199	546	1075	9
126	<i>Ischaemia cerebri transitiva et syndromae affines</i>	G45	17		7	5	5	
127	Поремећаји нерава, коренови живаца и спинова живаца	G50-G59	78	1	5	28	44	
128	Мождана парализа и други синдроми парализе	G80-G83	45		9	25	11	
129	Друге болести нервног система	G10-G13, G21-G26, G31-G32, G36-G37, G46-G47, G60-G73, G90-G99	192	2	35	69	86	
ГРУПА VII	БОЛЕСТИ ОКА И ПРИПОЈКА ОКА	H00-H59	8395	412	2102	3024	2810	47
130	Болести очног капка	H00-H01	1270	47	287	462	466	8
131	Болести вежњаче ока	H10-H13	4164	304	1090	1389	1552	29
132	Болести боњаче и роњњаче	H15-H19	43		3	25	15	
133	Катаракта и друга обољења сочива	H25-H28	2		1		1	
134	<i>Ablatio retinae et vitrua retinae</i>	H33	6		1		5	
135	<i>Glaukoma</i>	H40-H42	21		6	10	5	
136	<i>Strabismus</i>	H49-H50	154	4	51	53	46	
137	<i>Anomaliae refractionis et anormaliae accommodationis</i>	H52	1597	29	387	643	531	7
138	<i>Ataurosis et amblyopia</i>	H54	22		6	5	11	
139	Други поремећаји ока и припојка ока	H02-H06, H20-H22, H30-H32, H34-H36, H43-H48, H51, H53, H55-H59	1116	28	270	437	378	3

БРОЈ ОБОЉЕЊА И СТАЊА У ЗДРАВСТВЕНОЈ ЗАШТИТИ ШКОЛСКЕ ДЕЦЕ У БЕОГРАДУ У 2010. ГОДИНИ

Табела 24

Р. бр.	МОРБИДИТЕТНА ЛИСТА (МКБ - 10)	ШИФРА	СВЕГА	СТАРОСТ ДЕЦЕ				
				до 6 година	7 - 9 година	10 - 14 година	15 - 19 година	20 и више година
0	I	2	3	4	5	6	7	8
ГРУПА VIII	БОЛЕСТИ УВА И БОЛЕСТИ МАСТОИДНОГ НАСТАВКА	H60-H95	19698	1621	5804	6754	5465	54
140	Болезни средњег ува и болести мастоидног наставка	H65-H75	13015	1047	4062	4429	3450	27
141	Surditas	H90-H91	316	153	59	61	43	
142	Друге болести ува и болести мастоидног наставка	H60-H62, H80-H83, H92-H95	6367	421	1683	2264	1972	27
ГРУПА IX	БОЛЕСТИ СИСТЕМА КРВОТОКА	I 00-I 99	1805	10	153	549	1086	7
144	Хроничне реуматске болести срца	I 05-I 09	20		3	7	10	
145	Hipertensio arterialis essentialis (primaria)	I 10	643	1	31	181	428	2
146	Друге болести крвоног притока	I 11-I 15	14			4	10	
148	Друге исхемијске болести	I 20, I 23-I 25	3			2	1	
149	Embollia pulmonis	I 26	1			1		
150	Поремећаји спроводног система срца и аритмије срца	I 44-I 49	177	2	18	49	107	1
151	Insufficiencia cordis	I 50	1				1	
152	Друге болести срца	I 27-I 43, I 51-I 52	395	1	38	121	233	2
153	Крварења у мозгу	I 60-I 62	1				1	
157	Atherosclerosis	I 70	1			1		
158	Morbi vasorum periphericorum alii	I 73	2					
160	Друге болести артерија, артериола и капилара	I 71-I 72, I 77-I 79	32		1	15	16	
161	Запаљење вена, запаљење вена са тромбозом, емболија и тромбозе вена	I 80-I 82	7			1	6	
162	Varices venarum extremitatum inferiorum	I 83	9			2	7	

БРОЈ ОБОЉЕЊА И СТАЊА У ЗДРАВСТВЕНОЈ ЗАШТИТИ ШКОЛСКЕ ДЕЦЕ У БЕОГРАДУ У 2010. ГОДИНИ

Табела 24

Р. бр.	МОРБИДИТЕТНА ЛИСТА (МКБ - 10)	ШИФРА	СВЕГА	СТАРОСТ ДЕЦЕ				
				до 6 година	7 - 9 година	10 - 14 година	15 - 19 година	20 и више година
0	1	2	3	4	5	6	7	8
163	<i>Haemorrhoides</i>	184	81	2	2	26	51	
164	Друге болести крвотока	185-199	418	4	60	139	213	2
ГРУПА X	БОЛЕСТИ СИСТЕМА ЗА ДИСАЊЕ	Ј00-Ј99	304911	15237	79616	108964	100067	1027
165	<i>Pharyngitis acuta et tonsillitis acuta</i>	Ј02-Ј03	139293	6106	37236	49722	45477	752
166	<i>Laryngitis et tracheitis acuta</i>	Ј04	18396	1304	5236	6596	5215	45
167	<i>Infectiones tractus respiratorii superioris multiplices acutae I</i>	Ј00-Ј01, Ј05-Ј06	97767	5132	22722	34192	35589	132
168	<i>Influenza</i>	Ј10-Ј11	1113	19	220	414	458	2
169	<i>Pneumonia</i>	Ј12-Ј18	2417	111	734	981	586	5
170	<i>Bronchitis acuta et bronchiolitis acuta</i>	Ј20-Ј21	23115	1128	7151	8721	6074	41
171	<i>Sinusitis chronica</i>	Ј32	712		156	232	323	1
172	Друге болести носа и синуса носа	Ј30-Ј31, Ј33-Ј34	9686	443	2302	3610	3305	26
173	<i>Morbi tonsillarum et vegetatioium adenoidium chronici</i>	Ј35	1323	56	494	419	353	1
174	Друге болести горњег дела система за дисање	Ј36-Ј39	196	1	46	81	68	
175	Запаљењ душница, емфизем и друге обструктивне болести плућа	Ј40-Ј44	5763	428	1900	2059	1364	12
176	<i>Asthma bronchiale</i>	Ј45-Ј46	4325	488	1203	1632	992	10
177	<i>Bronchiectasia</i>	Ј47	9		1	7	1	
179	Друге болести система за дисање	Ј22, Ј66-Ј99	796	21	215	298	262	
ГРУПА XI	БОЛЕСТИ СИСТЕМА ЗА ВАРЕЊЕ	К00-К03	17825	706	3284	5576	8166	93
180	<i>Caries dentium</i>	К02	215	5	59	72	79	
181	Друге болести зуба и потпорних структура	К00-К01, К03-К08	430	11	87	135	197	

БРОЈ ОБОЉЕЊА И СТАЊА У ЗДРАВСТВЕНОЈ ЗАШТИТИ ШКОЛСКЕ ДЕЦЕ У БЕОГРАДУ У 2010. ГОДИНИ

Табела 24

Р. бр.	МОРБИДИТЕТНА ЛИСТА (МКБ - 10)	ШИФРА	СВЕГА	СТАРОСТ ДЕЦЕ				
				до 6 година	7 - 9 година	10 - 14 година	15 - 19 година	20 и више година
0	I	2	3	4	5	6	7	8
182	Друге болести усне дупље, плувачних жлезда и вилица	K09-K14	1013	64	235	332	376	6
183	<i>Ulcus ventriculi et ulcus duodeni</i>	K25-K27	97	5	4	36	55	2
184	<i>Gastritis et duodenitis</i>	K29	662	5	79	211	357	10
185	Друге болести једњака, желуца и дванаестопалачног црева	K20-K23, K28, K30-K31	9204	282	1573	2704	4590	55
186	Болести слепог црева	K35-K38	348	4	69	137	138	
187	<i>Hernia inguinalis</i>	K40	234	21	82	63	65	3
188	<i>Hernia femoralis</i>	K41-K46	27	1	3	4	19	
189	<i>Morbus Crohn et colitis ulcerosa</i>	K50-K51	100		15	39	46	
190	<i>Ileus paralyticus et obstructio intestinalis, sine hernia</i>	K56	6		1	1	4	
191	<i>Diverticulosis intestini</i>	K57	3		1	1		1
192	Друге болести црева и потрбушине	K52-K55, K58-K67	4576	282	926	1541	1815	12
194	Друге болести јетре	K71-K77	28		1	12	14	1
195	<i>Cholelithiasis et cholecystitis</i>	K80-K81	21	1		4	16	
196	Акутно запаљење и друге болести гуштераче	K85-K86	16		3	7	5	1
197	Друге болести система за варење	K82-K83, K87-K93	845	30	146	277	390	2
ГРУПА XII	БОЛЕСТИ КОЖЕ И ПОТКОЖНОГ ТКИВА	L00-L90	19972	831	4523	6822	7621	175
198	Инфекције коже и поткожног ткива	L00-L08	8152	372	1905	2757	3069	49
199	Друге болести коже и поткожног ткива	L10-L99	11820	459	2618	4065	4552	126

БРОЈ ОБОЉЕЊА И СТАЊА У ЗДРАВСТВЕНОЈ ЗАШТИТИ ШКОЛСКЕ ДЕЦЕ У БЕОГРАДУ У 2010. ГОДИНИ

Табела 24

Р. бр.	МОРБИДИТЕТНА ЛИСТА (МКБ - 10)	ШИФРА	СВЕГА	СТАРОСТ ДЕЦЕ				
				до 6 година	7 - 9 година	10 - 14 година	15 - 19 година	20 и више година
0	1	2	3	4	5	6	7	8
ГРУПА XIII	БОЛЕСТИ МИШИЊНО-КОШТАНОГ СИСТЕМА И ВЕЗИВНОГ ТКИВА	M00-M99	9146	67	1285	3690	4025	79
200	Запаљење зглобова	M05-M14	115	2	32	47	34	
201	Дегенеративно обољење зглобова	M15-M19	44	4	4	24	16	
202	Стечени деформитети удова и кичме	M20-M21	398	7	133	165	93	
203	Друга обољења зглобова	M00-M03, M22-M25	600	3	65	228	295	9
204	Системска обољења везивног ткива	M30-M36	62	1	6	27	26	2
205	Поремећаји вратног и другог међупршљенског диска	M50-M51	116	4	27	40	42	3
206	Друга обољења леђа	M40-M49, M53-M54	5749	25	731	2319	2623	51
207	Болести меког ткива	M60-M79	1502	21	212	609	649	11
208	Поремећај структуре и густине костију	M80-M85	18		2	10	6	
209	Osteomyelitis	M86	2				2	
210	Друге болести мишићно-коштаног система и везивног ткива	M87-M99	540	4	73	221	239	3
ГРУПА XIV	БОЛЕСТИ МОКРАЉНО-ПОЛНОГ СИСТЕМА	N00-N99	14600	413	2714	3831	7542	100
211	Акутни и прегресивни бубрежни синдроми	N00,N01	14		4	5	5	
212	Друге болести гломерула бубрега	N02-N08	33		9	9	15	
213	Болести канала бубрега и међубелијског ткива	N10-N16	78	10	19	19	28	2
214	Недовољна функција бубрега	N17-N19	24			13	11	
215	Мокраћни каменци	N20-N23	138	1	7	42	83	5
216	Cystitis	N30	5933	195	1575	1612	2535	16
217	Друге болести система за мокрење	N25-N29, N31-N39	2690	168	692	845	927	58

БРОЈ ОБОЉЕЊА И СТАЊА У ЗДРАВСТВЕНОЈ ЗАШТИТИ ШКОЛСКЕ ДЕЦЕ У БЕОГРАДУ У 2010. ГОДИНИ

Табела 24

Р. бр.	МОРБИДИТЕТНА ЛИСТА (МКБ - 10)	ШИФРА	СВЕГА	СТАРОСТ ДЕЦЕ				
				до 6 година	7 - 9 година	10 - 14 година	15 - 19 година	20 и више година
0	1	2	3	4	5	6	7	8
219	<i>Morbi prostatae alii</i>	N41-N42	2				2	
220	<i>Hidrocele et spermatocele</i>	N43	54	1	13	20	20	
221	<i>Rhymosis et paraphimosis</i>	N47	364	20	150	128	65	1
222	<i>Друге болести мушких полних органа</i>	N44-N46, N48-N51	389	13	91	137	145	3
223	<i>Болести дојке</i>	N60-N64	136	2	13	52	62	7
224	<i>Salpingitis et oophoritis</i>	N70	38			2	34	2
225	<i>Cervicitis uteri</i>	N72	3					3
226	<i>Друга запаљења женских карличних органа</i>	N71, N73-N77	223		38	70	114	1
230	<i>Поремећаји менструације</i>	N91-N92	942			216	725	1
233	<i>Друге болести полно-мокраћног система</i>	N82, N84-N90, N93-N94, N96, N98-N99	3539	3	103	661	2768	4
ГРУПА XVII	УРОБЕНЕ НАКАЗНОСТИ ДЕФОРМАЦИЈЕ И ХРОМОЗОМСКЕ НЕНОРМАЛНОСТИ	Q00-Q99	2045	42	460	813	728	2
254	<i>Spina bifida</i>	Q05	11	1	1		9	
255	<i>Друге урођене аномалије нервног система</i>	Q00-Q04, Q06-Q07	8		1	5	2	
256	<i>Урођене аномалије крвотока</i>	Q20-Q28	93		25	34	34	
257	<i>Labium leporinum et palatoschisis</i>	Q35-Q37	661	4	13	320	324	
258	<i>Agenesis, atresia et stenosis intestini tenuis congenita</i>	Q41	5		5			
259	<i>Друге урођене аномалије система за варење</i>	Q38-Q40, Q42-Q45	21	1	7	6	7	
260	<i>Criptorchismus</i>	Q53	87	3	55	26	3	
261	<i>Друге аномалије полно-мокраћног система</i>	Q50-Q52, Q54-Q64	127	3	48	44	31	1
262	<i>Deformatioes coxae congenitae</i>	Q65	29		7	12	10	

БРОЈ ОБОЉЕЊА И СТАЊА У ЗДРАВСТВЕНОЈ ЗАШТИТИ ШКОЛСКЕ ДЕЦЕ У БЕОГРАДУ У 2010. ГОДИНИ

Табела 24

Р. бр.	МОРБИДИТЕТНА ЛИСТА (МКБ - 10)	ШИФРА	СВЕГА	СТАРОСТ ДЕЦЕ				
				до 6 година	7 - 9 година	10 - 14 година	15 - 19 година	20 и више година
0	1	2	3	4	5	6	7	8
263	<i>Deformationes pedis congenitae</i>	Q66	501	16	198	191	96	
264	Друге урођене аномалије деформације мишићно-коштаног система	Q67-Q79	169	6	27	68	67	1
265	Друге урођене аномалије	Q10-Q18, Q30-Q34, Q80-Q89	177	8	36	60	73	
266	Хормонске ненормалности	Q90-Q99	156		37	47	72	
ГРУПА XVIII	СИМПТОМИ, ЗНАЦИ И ПАТОЛОШКИ КЛИНИЧКИ И ЛАБОРАТОРИЈСКИ НАЛАЗИ	R00-R99	44635	2169	9833	14672	17820	141
267	<i>Dolor abdominalis et pelvis</i>	R10	13143	302	2669	4525	5609	38
268	<i>Febris causae ingotae</i>	R50	5131	443	1237	1686	1762	3
270	Други симптоми, знаци и ненормални клинички и лабораторијски налази	R00-R09, R11-R49, R51-R53, R55-R99	26361	1424	5927	8461	10449	100
ГРУПА XIX	ПОВРЕДЕ, ТРОВАЊА И ПОСЛЕДИЦЕ ДЕЛОВАЊА СПОЉНИХ ФАКТОРА	S00-T98	31750	725	6078	13660	11157	130
271	<i>Fractura cranii et ossium faciei</i>	S02	207	5	40	67	95	
272	Преломи врата, грудног коша и карлице	S12, S22, S32, T08	17		2	10	5	
273	<i>Fractura femoris</i>	S72	22		1	16	5	
274	Преломи других костију уда	S42, S52, S62, S82, S 92, T10, T12	1733	19	319	896	498	1
275	<i>Fracturae regionum corporis multiplicium</i>	T02	6		1	3	2	
276	Специфична и вишеструка угањућа, расцени и утиснућа	S03, S13, S23, S33, S43, S53, S63, S73, S83, S93, T03	4775	28	631	1999	2111	6
277	<i>Laesio traumatica oculi et orbitae</i>	S05	62	1	9	31	21	
278	<i>Laesio traumatica intracranialis</i>	S06	28	1	4	9	14	

БРОЈ ОБОЉЕЊА И СТАЊА У ЗДРАВСТВЕНОЈ ЗАШТИТИ ШКОЛСКЕ ДЕЦЕ У БЕОГРАДУ У 2010. ГОДИНИ

Табела 24

Р. бр.	МОРБИДИТЕТНА ЛИСТА (МКБ - 10)	ШИФРА	СВЕГА	СТАРОСТ ДЕЦЕ				
				до 6 година	7 - 9 година	10 - 14 година	15 - 19 година	20 и више година
				4	5	6	7	8
0	1	2	3	4	5	6	7	8
279	Друге повреде унутрашњих органа	S26-S27, S36-S37, S07-S08, S17-S18, S28, S38, S47-S48, S57-S58, S67-S68, S77-S78, S87-S88, S97-S98, T04-T05	10	1	6	3		
280	Ударне повреде и специфичне, вишеструке повреде са ампутацијом		28	1	11	14	1	
281	Друге специфичне, неспецифичне и вишеструке повреде	S00-S01, S04, S09-S11, S14-S16, S19-S21, S24-S25, S29-S31, S34-S35, S39-S41, S44-S46, S49-S51, S54-S56, S59-S61, S64-S66, S69-S71, S74-S76, S79-S81, S84-S86, S89-S91, S94-S96, S99, T00-T01, T06-T07, T09, T11, T13-T14	23078	595	4680	9954	7739	110
282	Утицај страног тела унетог преко природног отпора	T15-T19	288	2	72	95	115	4
283	Опекотине и нагизи	T20-T32	493	26	125	170	170	2
284	Тровање дрогама и биолошким супстанцама	T36-T50	31	1	1	7	22	
285	Токсична дејства субстанци и немедицинског порекла	T51-T65	37		5	20	12	
286	Синдром лошег понашања	T74	12		2	6	4	
287	Други и неспецифични утицаји спољних узрока	T33-T35, T66-T73, T75-T78	163	8	40	60	53	2
288	Неке ране компликације повреда и компликације хируршког и медицинског лечења неклаификоване на другом месту	T79-T88	79	1	18	29	31	
289	Последице повреда, тровања и друге последице спољних узрока	T90-T98	681	37	126	271	243	4

БРОЈ ОБОЉЕЊА И СТАЊА У ЗДРАВСТВЕНОЈ ЗАШТИТИ ШКОЛСКЕ ДЕЦЕ У БЕОГРАДУ У 2010. ГОДИНИ

Табела 24

Р. бр.	МОРБИДИТЕТНА ЛИСТА (МКБ - 10)	ШИФРА	СВЕГА	СТАРОСТ ДЕЦЕ				
				до 6 година	7 - 9 година	10 - 14 година	15 - 19 година	20 и више година
0	1	2	3	4	5	6	7	8
ГРУПА XXI	ФАКТОРИ КОЈИ УТИЧУ НА ЗДРАВСТВЕНО СТАЊЕ И КОНТАКТ СА ЗДРАВСТВЕНОМ СЛУЖБОМ	Z00-Z99	165501	4035	35578	64410	60582	896
290	Лица која траже здравствене услуге ради прегледа и испитивања	Z00-Z13	131124	2667	29439	46811	51821	386
292	Остала лица потенцијално здравствено угрожена заразно болешћу	Z20.Z22-Z29	6126	114	515	4741	708	48
293	Контрацепција	Z30	19			1	18	
297	Лица у здравственим службама ради одређених третмана и здравствене заштите	Z40-Z54	234	32	40	51	111	
298	Лица у здравственим службама из других разлога	Z31-Z33, Z37, Z55-Z99	27998	1222	5584	12806	7924	462
ГРУПА I-XXI	УКУПНО	A00-T98, Z00-Z99	687342	27457	161640	248732	246520	2993

БРОЈ ОБОЉЕЊА И СТАЊА У ЗДРАВСТВЕНОЈ ЗАШТИТИ ШКОЛСКЕ ДЕЦЕ У БЕОГРАДУ У 2010. ГОДИНИ

Табела 25

Р. бр.	МОРБИДИТЕТНА ЛИСТА (МКБ - 10)	ШИФРА	СВЕГА	ОПШТИНЕ							
				БАРАЕВО	ВОЈУОВАЦ	ВРАЧАР	ГРОЦКА	ЗВЕЗДАРА	ЗЕМУН	ЛАЗАРЕВАЦ	МЛАДЕНОВАЦ
0	1	2	3	4	5	6	7	8	9	10	11
ГРУПА I-XIX	УКУПНО БЕОГРАД	A00 - T98	521841	8095	46502	19008	34009	33855	68733	10029	20886
ГРУПА I	ЗАРАЗНЕ БОЛЕСТИ И ПАРАЗИТАРНЕ БОЛЕСТИ	(A00 - B99)	34304	485	2572	496	3182	2871	2440	546	621
004	<i>Atobiasis</i>	A06	2			1					
005	<i>Diarrhoea et gastroenteritis</i>	A09	2680	83	1	21	224		650	93	95
006	<i>Друге заразне болести</i>	A02, A04, A05, A07-A08	7974	149	1210	194	73	356	445	269	134
007	<i>Tuberculosis pulmonis</i>	A15-A16	2		1						1
018	<i>Друге бактеријске болести</i>	A21-A22, A24-A28, A31-A32, A38, A42-49	204	1	8	5	58	16	25	10	2
022	<i>Infectio gonococcica</i>	A54	1		1						
024	<i>Друге инфекције претежно пренете полным путем</i>	A57-A64	9		2				2	1	
030	<i>Encephalitis viralis</i>	A83-A86	3				1	1	1		
032	<i>Друге артоподне вирусне грознице и вирусне хеморагичке грознице</i>	A90-A94, A96-99	5				2		3		
033	<i>Infectiones herpesvirales</i>	B00	491	51	64	20	10	42	56	13	38
034	<i>Varicella et Herpes zoster</i>	B01-B02	2497	151	236	86	268	159	371	52	57
035	<i>Morbilli</i>	B05	2								
036	<i>Rubela</i>	B06	2				1	1			
037	<i>Hepatitis acuta B</i>	B16	1								
038	<i>Друга вирусна жутуца</i>	B15, B17-B19	17		2	1			9		
040	<i>Parotitis</i>	B26	9		2						
041	<i>Друге вирусне болести</i>	A81, A87-A89, B03-B04, B07-B09, B25, B27-B34	18119	20	701	72	2458	2139	518	14	169

БРОЈ ОБОЉЕЊА И СТАЊА У ЗДРАВСТВЕНОЈ ЗАШТИТИ ШКОЛСКЕ ДЕЦЕ У БЕОГРАДУ У 2010. ГОДИНИ

Табела 25

Р. бр.	МОРЕБИДИТЕТНА ЛИСТА (МКБ - 10)	ШИФРА	ОПШТИНЕ							
			НОВИ БЕОГРАД	ОРЕНОВАЦ	ПАЛИЛУЛА	РАКОВИЦА	САВСКИ ВЕНАЦ	СОПОТ	СТАРИ ГРАД	ЧУКАРИЦА
0	I	2	12	13	14	15	16	17	18	19
ГРУПА I-XIX	УКУПНО БЕОГРАД	A00 - T98	56257	17715	63192	36190	17484	7326	16327	66233
ГРУПА I	ЗАРАЗНЕ БОЛЕСТИ И ПАРАЗИТАРНЕ БОЛЕСТИ	(A00 - B99)	5601	2121	895	3532	1798	326	2703	4115
004	<i>Amoebiasis</i>	A06		1						
005	<i>Diarrhoea et gastroenteritis</i>	A09	2	5	35	386				1085
006	Друге заразне болести	A02, A04, A05, A07-A08	1753	491	156	688	375	207	588	886
007	<i>Tuberculosis pulmonis</i>	A15-A16								
018	Друге бактеријске болести	A21-A22, A24-A28, A31-A32, A38, A42-49	7	7	8	4	2	1	45	5
022	<i>Infectio gonococcica</i>	A54								
024	Друге инфекције претежно пренете полним путем	A57-A64		3	1					
030	<i>Encephalitis viralis</i>	A83-A86								
032	Друге артоподне вирусне грознице и вирусне хеморагијске грознице	A90-A94, A96-99								
033	<i>Infectiones herpesvirales</i>	B00	47	28	22	10	31	14	4	41
034	<i>Varicella et Herpes zoster</i>	B01-B02	140	132	254	113	69	40	48	321
035	<i>Morbilli</i>	B05		2						
036	<i>Rubela</i>	B06								
037	<i>Hepatitis acuta B</i>	B16					1			
038	Друга вирусна жутица	B15, B17-B19		1	1		1			2
040	<i>Parotitis</i>	B26	5	1	1					
041	Друге вирусне болести	A81, A87-A89, B03-B04, B07-B09, B25, B27-B34	3521	1302	280	2174	1210	11	1858	1672

БРОЈ ОБОЉЕЊА И СТАЊА У ЗДРАВСТВЕНОЈ ЗАШТИТИ ШКОЛСКЕ ДЕЦЕ У БЕОГРАДУ У 2010. ГОДИНИ

Табела 25

МОРБИДИТЕТНА ЛИСТА (МКБ - 10)	ШИФРА	СВЕГА	ОПШТИНЕ								
			БАРАЛЕВО	ВОЖДОВАЦ	БРАЧАР	ГРОЦКА	ЗВЕЗДАРА	ЗЕМУН	ЛАЗАРЕВАЦ	МЛАДЕНОВАЦ	
<i>Mycoses</i>	2	3	4	5	6	7	8	9	10	11	
<i>Infectiones trematodicae aliae</i>	B35-B49	1716	22	299	58	54	123	223	85	104	
<i>Echinococcosis</i>	B66	1							1		
<i>Ankylostomiasis</i>	B67	2		1				1			
<i>Ankylostomijaze</i>	B76	1									
Друге хелминтијазе	B68-B71, B75, B77-B83	161	4	16		6	3	28	4	14	
Друге заразне болести и паразитарне болести	A65-A67, A69-A70, A74, A77 A79, B58-B64, B85-B89, B94, B99	405	4	28	38	27	31	108	4	7	
ТУМОРИ	C00 - D48	1087	15	155	38	56	21	191	25	26	
Злоћудни тумор усне, усне дупље и ждрела	C00-C014	12				2		10			
Злоћудни тумор кости и зглобне хрскавице	C40-C41	11		1						2	
Злоћудни тумори везивног и меког ткива	C45-C49	2		2							
<i>Neoplazma malignum corporis uteri</i>	C54-C55	1		1							
Други злоћудни тумори женских полних органа	C51-C52, C56-C58	1	1								
<i>Neoplazma malignum oculi et adnexorum oculi</i>	C69	1									
<i>Neoplazma malignum cerebri</i>	C71	5		2							
Злоћудни тумори других делова централног нервног система	C70, C72	1									
Други секундарни, злоћудни тумори неоуначених других локација	C73-C80-C98	1						1			
<i>Morbis Hodgkin</i>	C81	5				1		1	1		
<i>Lymphoma non Hodgkin</i>	C82-C85	4				1		1			
<i>Leukaemia</i>	C91-C95	19		10				4		1	

БРОЈ ОБОЉЕЊА И СТАЊА У ЗДРАВСТВЕНОЈ ЗАШТИТИ ШКОЛСКЕ ДЕЦЕ У БЕОГРАДУ У 2010. ГОДИНИ

Табела 25

Р. бр.	МОРЕДИКЕТНА ЛИСТА (МКБ - 10)	ШИФРА	ОПШТИНЕ							
			НОВИ БЕОГРАД	ОРЕНОВАЦ	ПАЛИУЛА	РАКОВИЦА	САВСКИ ВЕНАЦ	СОПОТ	СТАРИ ГРАД	ЧУКАРИЦА
0	1	2	12	13	14	15	16	17	18	19
042	Mycoses	B35-B49	104	112	105	149	82	40	95	61
047	Infectiones trematodicae aliae	B66								
048	Echinococcosis	B67								
052	Ankylostomiasis	B76					1			
053	Друге хелминтијазе	B68-B71, B75, B77-B83	11	34	24	4		5		8
057	Друге заразне болести и паразитарне болести	A65-A67, A69-A70, A74, A77-A79, B58-B64, B85-B89, B94, B99	11	2	8	4	26	8	65	34
ГРУПА II	ТУМОРИ	C00 - D48	196	63	67	42	86	7	19	80
058	Злоћудни тумор усне, усне дупље и ждрела	C00-C014								
069	Злоћудни тумор кости и зглобне хрскавице	C40-C41	4		2		1			1
072	Злоћудни тумори везивног и меког ткива	C45-C49								
075	Neoplasma malignum corporis uteri	C54-C55								
076	Други злоћудни тумори женских полних органа	C51-C52, C56-C58								
081	Neoplasma malignum oculi et adnexorum oculi	C69			1					
082	Neoplasma malignum cerebri	C71	1	1						1
083	Злоћудни тумори других делова централног нервног система	C70, C72				1				
084	Други секундарни, злоћудни тумори неопуначених других локација	C73-C80-C98								
085	Morbus Hodgkin	C81	1			1				
086	Lymphoma non Hodgkin	C82-C85	1		1					
087	Leucemia	C91-C95	2		1					1

БРОЈ ОБОЉЕЊА И СТАЊА У ЗДРАВСТВЕНОЈ ЗАШТИТИ ШКОЛСКЕ ДЕЦЕ У БЕОГРАДУ У 2010. ГОДИНИ

Табела 25

Р. бр.	МОРБИДИТЕТНА ЛИСТА (МКБ - 10)	ШИФРА	СВЕГА	ОПШТИНЕ							
				БАРАЛЕВО	ВОЖДОВАЦ	ВРАЧАР	ГРОЦКА	ЗВЕЗДАРА	ЗЕМУН	ЛАЗРЕВАЦ	МЛАДЕНОВАЦ
0	I	2	3	4	5	6	7	8	9	10	11
088	Други злоћудни тумори лимфне жлезде, крвне лозе и средног ткива	C88-C90,C96	1								
089	Carcinoma in situ cervicis uteri	D06	3						1		
090	Neoplasma benignum cutis	D22-D23	446	6		27	12	12	99	16	10
091	Neoplasma benignum mammae	D24	42	1					13	2	
092	Leiomyoma uteri	D25	1				1				
093	Neoplasma benignum ovarii	D27	14	1				1	2		
094	Neoplasma benignum organorum urinariorum	D30	3						1		
095	Neoplasma benignum cerebri et systematis nervosi, centralis partium aliorum	D33	9		2			1	1		
096	Доброћудни тумори, други тумори >in situ< и тумори неизвесног и непознатог исхода	D00-D05, D07-D21, D26, D28-D29, D31-D32, D34-D48	505	6	137	11	38	7	57	6	13
ГРУПА III	БОЛЕСТИ КРВИ И БОЛЕСТИ КРВОТВОРНИХ ОРГАНА И ПОРЕМЕЋАЈИ ИМУНИТЕТА	D50-D89	2129	30	182	60	110	150	197	275	30
097	Anaemia sideropenica	D50	2014	29	171	50	99	146	191	263	21
098	Друге слабокрвности	D51-D64	39		3	4	2	3	1	8	4
099	Хеморасијска стања и друге болести крви и крвотворних органа	D65-D77	64	1	8	6	9	1	5	4	5
100	Неки поремећаји имуног система	D80-D89	12								
ГРУПА IV	БОЛЕСТИ ЖЛЕЗДА СА УНУТРАШЊИМ ЛУЧЕЊЕМ, ИСХРАНЕ И МЕТАБОЛИЗМА	E00-E90	3491	11	549	85	138	249	388	31	182
101	Поремећаји штитасте жлезде због недостатка јода	E00-E02	29		3		1	7	3		2
102	Thyreotoxicosis	E05	32	1	2		2	6	3		1

БРОЈ ОБОЉЕЊА И СТАЊА У ЗДРАВСТВЕНОЈ ЗАШТИТИ ШКОЛСКЕ ДЕЦЕ У БЕОГРАДУ У 2010. ГОДИНИ

Табела 25

МОРБИДИТЕТНА ЛИСТА (МКБ - 10)	ШИФРА	ОПШТИНЕ							
		НОВИ БЕОГРАД	ОБРЕНОВАЦ	ПАЛИУЛА	РАКОВИЦА	САВСКИ ВЕНАЦ	СОПОТ	СТАРИ ГРАД	ЧУКАРИЦА
I	2	12	13	14	15	16	17	18	19
Други злоћудни тумори лимфне жлезде, крвне лозе и сродног ткива	C88-C90, C96			1					
<i>Sarcoma in situ cervicis uteri</i>	D06								2
<i>Neoplasma benignum cutis</i>	D22-D23	112	8	31	21	36	2	8	46
<i>Neoplasma benignum mammae</i>	D24	8		1		10	1	2	4
<i>Leiomyoma uteri</i>	D25								
<i>Neoplasma benignum ovarii</i>	D27	3	1		1	1		4	
<i>Neoplasma benignum organorum uterinariorum</i>	D30				1	1			
<i>Neoplasma benignum cerebri et systematis nervosi, centralis partium aliorum</i>	D33		2			2			
Доброћудни тумори, други тумори > in situ< и тумори неизвесног и непознатог исхода	D00-D05, D07-D21, D26, D28-D29, D31-D32, D34-D48	64	51	29	17	35	4	5	25
БОЛЕСТИ КРВИ И БОЛЕСТИ КРВОТВОРНИХ ОРГАНА И ПОРЕМЕЊАЈИ ИМУНИТЕТА	D50-D89	166	89	209	180	133	29	92	197
<i>Anaemia sideropenica</i>	D50	157	81	201	173	129	29	92	182
Друге слабокрвности	D51-D64	5	1	1	2	1			4
Хеморагијска стања и друге болести крви и крвотворних органа	D65-D77	1	7	5		3			9
Неки поремећаји имуног система	D80-D89	3		2	5				2
БОЛЕСТИ ЖЛЕЗДА СА УНУТРАШЊИМ ЛУЧЕЊЕМ, ИСХРАНЕ И МЕТАБОЛИЗМА	E00-E90	706	76	380	158	208	33	82	215
Поремећаји штитасте жлезде због недостатка јода	E00-E02	4		1		3	1	3	1
<i>Thyreotoxicosis</i>	E05		3	3		3		5	3

БРОЈ ОБОЉЕЊА И СТАЊА У ЗДРАВСТВЕНОЈ ЗАШТИТИ ШКОЛСКЕ ДЕЦЕ У БЕОГРАДУ У 2010. ГОДИНИ

Табела 25

Р. бр.	МОРБИДИТЕТНА ЛИСТА (МКБ - 10)	ШИФРА	СВЕГА	ОПШТИНЕ							
				БАРАЛЕВО	ВОЖДОВАЦ	ВРАЧАР	ГРОЦКА	ЗВЕЗДАРА	ЗЕМУН	ЛАЗАРЕВАЦ	МЛАДЕНОВАЦ
0	1	2	3	4	5	6	7	8	9	10	11
103	Други поремећаји штитасте жлезде	E03-E04, E06-E07	217	27	7	11	9	16	1	3	
104	<i>Diabetes mellitus</i>	E10-E14	383	71	4	10	27	98	3	17	
105	<i>Потхрањеност</i>	E40-E46	30	4			3	2			
107	<i>Други недостаци витамина</i>	E51-E56	3						1		
108	<i>Sequlae malnutritionis et deficientiae materiam nutritivam aliaae</i>	E64	15	1			13				
109	<i>Obesitas</i>	E66	2174	7	370	53	83	152	168	24	152
110	<i>Dehydratio et hypovolaemia</i>	E86	31					2	1		
111	<i>Други поремећаји жлезда са унутрашњим лучењем, исхране и метаболизма</i>	E15-E35, E58-E63, E65, E67-E85, E87-E70	577	2	72	21	31	30	96	3	7
ГРУПА V	ДУШЕВНИ ПОРЕМЕЋАЈИ И ПОРЕМЕЋАЈИ ПОНАШАЊА	F00-F99	3033	37	560	106	115	76	365	95	80
113	<i>Disordines mentales et disordines morum propter usum alcoholis (Alcoholismus)</i>	F10	7	1		1			1		2
114	<i>Душевни поремећаји и поремећаји понашања узроковани употребом дрога</i>	F11-F19	65		11	2		2	9		
115	<i>Схизофренија, схизоитиски поремећаји, суманути поремећаји</i>	F20-F29	75	2			6	6	8	3	2
116	<i>Поремећаји расположења (афективни поремећаји)</i>	F30-F39	354	10	58	7	10	11	30	28	9
117	<i>Неуротски, стресогени и соматоформни поремећаји</i>	F40-F48	452	4	64	25	19	10	42	25	23
118	<i>Retardatio mentalis</i>	F70-F79	112	4		3	2	1	24	3	3
119	<i>Други душевни поремећаји и поремећаји понашања</i>	F04-F09, F50-F69, F80-F99	1968	16	427	68	78	46	251	36	41

БРОЈ ОБОЉЕЊА И СТАЊА У ЗДРАВСТВЕНОЈ ЗАШТИТИ ШКОЛСКЕ ДЕЦЕ У БЕОГРАДУ У 2010. ГОДИНИ

Табела 25

Р. бр.	МОРБИДИТЕТНА ЛИСТА (МКБ - 10)	ШИФРА	ОПШТИНЕ							
			НОВИ БЕОГРАД	ОРЕНОВАЦ	ПАЛИУЛА	РАКОВИЦА	САВСКА ВЕНАЦ	СОПОТ	СТАРИ ГРАД	ЧУКАРИЦА
0	I	2	12	13	14	15	16	17	18	19
103	Други поремећаји имитасте жлезде	E03-E04, E06-E07	35	10	31	10	38	1		18
104	<i>Diabetes mellitus</i>	E10-E14	19	16	44	20	21	2	6	25
105	Потхрањеност	E40-E46	4		16		1			
107	Други недостаци витамина	E51-E56					1			1
108	<i>Sequae malnutritionis et deficientiae materiarum nutritiviarum alitiae</i>	E64								1
109	<i>Obesitas</i>	E66	538	26	218	114	116	20	4	129
110	<i>Dehydratio et hyponolaemia</i>	E86	23		2					3
111	Други поремећаји жлезда са унутрашњим лучењем, исхране и метаболизма	E15-E35, E58-E63, E65, E67-E85, E87-E70	83	21	65	14	25	9	64	34
ГРУПА V	ДУШЕВНИ ПОРЕМЕЋАЈИ И ПОРЕМЕЋАЈИ ПОНАШАЊА	F00-F99	311	83	339	240	268	27	130	201
113	<i>Disordines mentales et disordines morum propter usum alcoholis (Alcoholismus)</i>	F10	1					1		
114	Душевни поремећаји и поремећаји понашања узроковани употребом дрога	F11-F19	13	3	10	1	8			6
115	Схизофренија, схизоитски поремећаји, суманути поремећаји	F20-F29		1	16	17	9		3	2
116	Поремећаји расположења (афективни поремећаји)	F30-F39	31	3	34	89	12	3	1	18
117	Неуротски, стресогени и соматоформни поремећаји	F40-F48	43	19	95	15	25	10	18	15
118	<i>Retardatio mentalis</i>	F70-F79	4	6	37	6	16	1		2
119	Други душевни поремећаји и поремећаји понашања	F04-F09, F50-F69, F80-F99	219	51	147	112	198	12	108	158

БРОЈ ОБОЉЕЊА И СТАЊА У ЗДРАВСТВЕНОЈ ЗАШТИТИ ШКОЛСКЕ ДЕЦЕ У БЕОГРАДУ У 2010. ГОДИНИ

Табела 25

Р. бр.	МОРБИДИТЕТНА ЛИСТА (МКБ - 10)	ШИФРА	СВЕГА	ОПШТИНЕ							
				БАРАЛЕВО	ВОЖДОВАЦ	ВРАЧАР	ГРОЦКА	ЗВЕЗДАРА	ЗЕМУН	ЛАЗАРЕВАЦ	МЛАДЕНОВАЦ
0	1	2	3	4	5	6	7	8	9	10	11
ГРУПА VI	БОЛЕСТИ НЕРВНОГ СИСТЕМА	G00-G99	3015	2	323	16	184	252	625	127	248
120	Запаљенске болести централног нервног система	G00-G09	14	1			2		1		4
123	Sclerosis multiplex	G35	1								
124	Epilepsia	G40-G41	837	1	195	7	33	24	225	2	64
125	Мигрена и друге главобоље	G43-G44	1831	1	86	6	119	223	349	121	165
126	Ischaemia cerebri transitiva et syndromae affines	G45	17				15		2		
127	Поремећаји нерава, коренова живаца и снопова живаца	G50-G59	78		17	1	8		6	2	6
128	Мождана парализа и други синдроми парализе	G80-G83	45					1	26		2
129	Друге болести нервног система	G10-G13, G21-G26, G31-G32, G36-G37, G46-G47, G60-G73, G90-G99	192		24	2	7	4	16	2	7
ГРУПА VII	БОЛЕСТИ ОКА И ПРИПОЛКА ОКА	H00-H59	8395	57	1010	372	561	650	696	367	456
130	Болести очног капка	H00-H01	1270		87	27	12	71	135	36	36
131	Болести вежњаче ока	H10-H13	4164	44	404	173	347	402	401	292	198
132	Болести беоњаче и роњњаче	H15-H19	43		5	2	5	2	4		1
133	Катаракта и друга обољења сочива	H25-H28	2								
134	Ablatio retinae et ruptura retinae	H33	6				4		1		
135	Glaukoma	H40-H42	21				2		7		
136	Strabismus	H49-H50	154	3	31	2	32	9	5	2	9
137	Anomaliae refractionis et anomaliae accommodationis	H52	1597	4	451	39	82	100	83	19	143
138	Amaurosis et amblyopia	H54	22	2	1	1	2		10		

БРОЈ ОБОЉЕЊА И СТАЊА У ЗДРАВСТВЕНОЈ ЗАШТИТИ ШКОЛСКЕ ДЕЦЕ У БЕОГРАДУ У 2010. ГОДИНИ

Табела 25

Р. бр.	МОРБИДИТЕТНА ЛИСТА (МКБ - 10)	ШИФРА	ОПШТИНЕ							
			НОВИ БЕОГРАД	БРЕНОВАЦ	ПАЛИУЛА	РАКОВИЦА	САВСКИ ВЕНАЦ	СОПОТ	СТАРИ ГРАД	ЧУКАРИЦА
0	1	2	12	13	14	15	16	17	18	19
ГРУПА VI	БОЛЕСТИ НЕРВНОГ СИСТЕМА	G00-G99	479	67	174	56	116	14	245	87
120	Запаљенске болести централног нервног система	G00-G09		2			1			3
123	<i>Sclerostis multiplex</i>	G35			1					
124	<i>Epilepsia</i>	G40-G41	43	37	79	30	27	12	26	32
125	Мигрена и друге главобоље	G43-G44	324	16	75	21	69	1	219	36
126	<i>Ischaemia cerebri transitiva et syndromae affines</i>	G45								
127	Поремећаји нерава, коренова живаца и стопова живаца	G50-G59	2	3	8	3	10	1		11
128	Мождана парализа и други синдроми парализе	G80-G83	4	4	3		4			1
129	Друге болести нервног система	G10-G13, G21-G26, G31-G32, G36-G37, G46-G47, G60-G73, G90-G99	106	5	8	2	5			4
ГРУПА VII	БОЛЕСТИ ОКА И ПРИПОЈКА ОКА	H00-H59	844	396	826	599	380	79	251	851
130	Болести очног капка	H00-H01	142	35	258	225	41	6	5	154
131	Болести вежњаче ока	H10-H13	254	150	358	265	201	56	173	446
132	Болести беоњаче и роњњаче	H15-H19	9	1	8		4	1		1
133	Катаракта и друга обољења сочива	H25-H28					1	1		
134	<i>Ablatio retinae et ruptura retinae</i>	H33								1
135	<i>Glaucoma</i>	H40-H42	5	4	2			1		
136	<i>Strabismus</i>	H49-H50	20	12	7	11	2	4		5
137	<i>Anomaliae refractionis et anomaliae accommodationis</i>	H52	205	70	174	80	45	7		95
138	<i>Ataurosis et amblyopia</i>	H54		4						2

БРОЈ ОБОЉЕЊА И СТАЊА У ЗДРАВСТВЕНОЈ ЗАШТИТИ ШКОЛСКЕ ДЕЦЕ У БЕОГРАДУ У 2010. ГОДИНИ

Табела 25

МОРБИДИТЕТНА ЛИСТА (МКБ - 10)	ШИФРА	СВЕГА	ОПШТИНЕ							
			БАРАЛЕВО	ВОЖДОВАЦ	БРАЧАР	ГРОЦКА	ЗВЕЗДАРА	ЗЕМУН	ЛАЗАРЕВАЦ	МЛАДЕНОВАЦ
I	2	3	4	5	6	7	8	9	10	11
Други поремећаји ока и припојка ока	H02-H06, H20-H22, H30-H32, H34-H36, H43-H48, H51, H53, H55-H59	1116	4	31	128	75	66	50	18	69
БОЛЕСТИ УВА И БОЛЕСТИ МАСТОИДНОГ НАСТАВКА	H60-H95	19698	231	1915	659	661	1709	2280	655	558
Болезни средњег уха и болести мастоидног наставка	H65-H75	13015	189	1058	361	562	1072	1488	474	384
<i>Surditas</i>	H90-H91	316	1		2	3	4	266	4	3
Друге болести уха и болести мастоидног наставка	H60-H62, H80-H83, H92-H95	6367	41	857	296	96	633	526	177	171
БОЛЕСТИ СИСТЕМА КРВОТОКА	I 00-I 99	1805	26	202	121	68	56	394	9	72
Хроничне реуматске болести срца	I 05-I 09	20	1	2		7	1	1		1
<i>Hypertensio arterialis essentialis (primaria)</i>	I 10	643	4	61	21	41	32	76	7	54
Друге болести крвног притиска	I 11-I 15	14		7				3		
Друге исхемijske болести	I 20, I 23-I 25	3						3		
<i>Embolia pulmonis</i>	I 26	1								
Поремећаји спроводног система срца и аритмије срца	I 44-I 49	177	7	29	16	6	4	24	1	5
<i>Insufficiencia cordis</i>	I 50	1								
Друге болести срца	I 27-I 43, I 51-I 52	395	3	30	22	2	6	152	1	2
Крварења у мозгу	I 60-I 62	1								
<i>Atherosclerosis</i>	I 70	1				1				
<i>Morbi vasorum periphericorum alii</i>	I 73	2	1	1		1				
Друге болести артерије, артериола и капилара	I 71-I 72, I 77-I 79	32	26	3				2		
Запаљење вена, запаљење вена са тромбозом, емболија и тромбозе вена	I 80-I 82	7		2						

БРОЈ ОБОЉЕЊА И СТАЊА У ЗДРАВСТВЕНОЈ ЗАШТИТИ ШКОЛСКЕ ДЕЦЕ У БЕОГРАДУ У 2010. ГОДИНИ

Табела 25

Р. бр.	МОРЕДИДИТНА ЛИСТА (МКБ - 10)	ШИФРА	ОПШТИНЕ							
			НОВИ БЕОГРАД	ОБРЕНОВАЦ	ПАЛИУЛА	РАКОВИЦА	САВСКИ ВЕНАЦ	СОПОТ	СТАРИ ГРАД	ЧУКАРИЦА
0	1	2	12	13	14	15	16	17	18	19
139	Други поремећаји ока и притојка ока	H02-H06, H20-H22, H30-H32, H34-H36, H43-H48, H51, H53, H55-H59	209	120	19	18	86	3	73	147
ГРУПА VIII	БОЛЕСТИ УВА И БОЛЕСТИ МАСТОИДНОГ НАСТАВКА	H60-H95	3325	807	1652	1139	503	371	742	2491
140	Болезни средњег ува и болести мастоидног наставка	H65-H75	2289	400	1103	843	373	239	682	1498
141	Surditas	H90-H91		2	8	1	19	1		2
142	Друге болести ува и болести мастоидног наставка	H60-H62, H80-H83, H92-H95	1036	405	541	295	111	131	60	991
ГРУПА IX	БОЛЕСТИ СИСТЕМА КРВОТОКА	I 00-I 99	218	57	220	39	59	5	103	156
144	Хроничне реуматске болести срца	I 05-I 09		6			1			
145	Hipertensio arterialis essentialis (primaria)	I 10	66	15	53	22	29	3	46	113
146	Друге болести крвог притиска	I 11-I 15	1							3
148	Друге исхемијске болести	I 20, I 23-I 25								
149	Embolia pulmonis	I 26								1
150	Поремећаји спроводног система срца и аритмије срца	I 44-I 49	21	13	17	1	10		1	22
151	Insufficiencia cordis	I 50						1		
152	Друге болести срца	I 27-I 43, I 51-I 52	47	4	97	15	11			3
153	Крварења у мозгу	I 60-I 62								1
157	Atherosclerosis	I 70								
158	Morbi vasorum periphericorum alii	I 73								
160	Друге болести артерије, артериола и капилара	I 71-I 72, I 77-I 79								1
161	Запаљење вена, запаљење вена са тромбозом, емболија и тромбозе вена	I 80-I 82	2	2						1

БРОЈ ОБОЉЕЊА И СТАЊА У ЗДРАВСТВЕНОЈ ЗАШТИТИ ШКОЛСКЕ ДЕЦЕ У БЕОГРАДУ У 2010. ГОДИНИ

Табела 25

МОРБИДИТЕТНА ЛИСТА (МКБ - 10)	ШИФРА	СВЕГА	ОПШТИНЕ							
			БАРАЛЕВО	ВОЈДОВАЦ	БРАЧАР	ГРОЦКА	ЗВЕЗДАРА	ЗЕМУН	ЛАЗАРЕВАЦ	МЛАДЕНОВАЦ
<i>I</i>	2	3	4	5	6	7	8	9	10	11
<i>Varices venarum extremitatum inferiorum</i>	183	9		2	1			3		
<i>Haemorrhoides</i>	184	81		42	3	1	7	4		5
<i>Друге болести крвотока</i>	185-199	418	11		55	9	6	126		5
БОЛЕСТИ СИСТЕМА ЗА ДИСАЊЕ	J00-J99	304911	5541	26202	10948	19896	20341	43215	3778	12626
<i>Pharyngitis acuta et tonsillitis acuta</i>	J02-J03	139293	3742	9993	4054	13924	7156	23572	800	7865
<i>Laryngitis et tracheitis acuta</i>	J04	18396	91	1653	178	874	837	632	1134	297
<i>Infectiones tractus respiratorii superioris multiplices acutae</i>	J00-J01, J05-J06	97767	749	10154	5565	2468	8648	12181	87	2744
<i>Influenza</i>	J10-J11	1113	9	25	57	56	483	74	2	14
<i>Pneumonia</i>	J12-J18	2417	39	161	73	97	123	385	63	52
<i>Bronchitis acuta et bronchiolitis acuta</i>	J20-J21	23115	453	2281	494	1532	1061	4205	960	716
<i>Sinusitis chronica</i>	J32	712	61	26	16	41	91	7	10	7
<i>Друге болести носа и синуса носа</i>	J30-J31, J33-J34	9686	264	927	318	465	908	707	393	210
<i>Morbi tonsillarum et vegetatioium adenoidium chronici</i>	J35	1323	5	95	30	70	89	168	29	55
<i>Друге болести горњег дела система за дисање</i>	J36-J39	196		11	8	33	1	35	11	3
<i>Запаљење душница, емфизем и друге обструктивне болести плућа</i>	J40-J44	5763	16	273	77	161	831	244	190	313
<i>Asthma bronchiale</i>	J45-J46	4325	111	593	75	165	70	997	99	348
<i>Bronchiectasia</i>	J47	9	1					5		1
<i>Друге болести система за дисање</i>	J22, J66-J99	796		10	3	10	43	3		1

БРОЈ ОБОЛЕЊА И СТАЊА У ЗДРАВСТВЕНОЈ ЗАШТИТИ ШКОЛСКЕ ДЕЦЕ У БЕОГРАДУ У 2010. ГОДИНИ

Табела 25

Р. бр.	МОРБИДИТЕТНА ЛИСТА (МКБ - 10)	ШИФРА	ОПШТИНЕ							
			НОВИ БЕОГРАД	ОБРЕНОВАЦ	ПАЛИТУЛА	РАКОВИЦА	САВСКИ ВЕНАЦ	СОПОТ	СТАРИ ГРАД	ЧУКАРИЦА
0	I	2	12	13	14	15	16	17	18	19
162	<i>Varices venarum extremitatum inferiorum</i>	183	1							2
163	<i>Haemorrhoides</i>	184	4	8	1	1	2			3
164	Друге болести крвотока	185-199	76	9	52		6		56	7
ГРУПА X	БОЛЕСТИ СИСТЕМА ЗА ДИСАЊЕ	J00-J99	26248	6997	41145	23100	8736	4255	8595	43288
165	<i>Pharyngitis acuta et tonsillitis acuta</i>	J02-J03	11144	2424	19638	7933	3037	1532	4616	17863
166	<i>Laryngitis et tracheitis acuta</i>	J04	1744	341	2293	2202	202	29	445	5444
167	<i>Infectiones tractus respiratorii superioris multiplices acutae</i>	J00-J01, J05-J06	7361	2768	13597	8810	4005	1931	2048	14651
168	<i>Influenza</i>	J10-J11	25	37	53	8	2	9	4	255
169	<i>Pneumonia</i>	J12-J18	471	19	412	149	48	45	57	223
170	<i>Bronchitis acuta et bronchiolitis acuta</i>	J20-J21	2649	828	1396	2414	915	533	426	2252
171	<i>Sinusitis chronica</i>	J32	22	16	182	188	13	9	10	13
172	Друге болести носа и синуса носа	J30-J31, J33-J34	1438	263	958	749	304	111	456	1215
173	<i>Morbi tonsillarum et vegetationum adenoidium chronici</i>	J35	261	42	286	37	25	22	10	99
174	Друге болести горњег дела система за дисање	J36-J39	43	6	25	11	5			4
175	Запалење душница, емфизем и друге обструктивне болести плућа	J40-J44	29	17	1951	336	48	5	204	1068
176	<i>Asthma bronchiale</i>	J45-J46	776	165	281	260	131	28	28	198
177	<i>Bronchiectasia</i>	J47		1	1					
179	Друге болести система за дисање	J22, J66-J99	285	70	72	3	1	1	291	3

БРОЈ ОБОЉЕЊА И СТАЊА У ЗДРАВСТВЕНОЈ ЗАШТИТИ ШКОЛСКЕ ДЕЦЕ У БЕОГРАДУ У 2010. ГОДИНИ

Табела 25

Р. бр.	МОРБИДИТЕТНА ЛИСТА (МКБ - 10)	ШИФРА	СВЕГА	ОПШТИНЕ							
				БАРАЈЕВО	ВОЈУОВАЦ	ВРАЧАР	ГРОЦКА	ЗВЕЗДАРА	ЗЕМУН	ЛАЗАРЕВАЦ	МЛАДЕНОВАЦ
0	1	2	3	4	5	6	7	8	9	10	11
ГРУПА XI	БОЛЕСТИ СИСТЕМА ЗА ВАРЕЊЕ	K00-K93	17825	223	1762	1084	1049	1214	2885	685	527
180	<i>Caries dentium</i>	K02	215	3			20	10		1	34
181	<i>Друге болести зуба и потпорних структура</i>	K00-K01, K03-K08	430	12		55	88	27		12	26
182	<i>Друге болести усне дупље, пљувачних жлезда и вилица</i>	K09-K14	1013	6	154	45	59	132	114	32	60
183	<i>Ulcus ventriculi et ulcus duodeni</i>	K25-K27	97		6		3	2	34	3	
184	<i>Gastritis et duodenitis</i>	K29	662	20	30	9	16	39	65	6	9
185	<i>Друге болести једњака, желуца и дванаестопалачног црева</i>	K20-K23, K28, K30-K31	9204	167	1071	906	640	444	1631	577	88
186	<i>Болести слепог црева</i>	K35-K38	348	9	33	3	13	15	53	4	48
187	<i>Hernia inguinalis</i>	K40	234	2	32	2	11	26	29	13	9
188	<i>Hernia femoralis</i>	K41-K46	27		1				10	1	1
189	<i>Morbus Crohn et colitis ulcerosa</i>	K50-K51	100		3	3	8	3	30		6
190	<i>Ileus paralyticus et obstructio intestinalis, sine hernia</i>	K56	6		1		3		2		
191	<i>Diverticulosis intestini</i>	K57	3				1		1	1	
192	<i>Друге болести црева и потрбушине</i>	K52-K55, K58-K67	4576	3	410	57	105	441	885	4	230
194	<i>Друге болести јемпе</i>	K71-K77	28		3		1	1	5	4	1
195	<i>Cholelithiasis et cholecystitis</i>	K80-K81	21	1	2	2	3	2	5		
196	<i>Акутно запаљење и друге болести гуштераче</i>	K85-K86	16						5	1	
197	<i>Друге болести система за варење</i>	K82-K83, K87-K93	845		16	2	78	72	16	26	15

БРОЈ ОБОЉЕЊА И СТАЊА У ЗДРАВСТВЕНОЈ ЗАШТИТИ ШКОЛСКЕ ДЕЦЕ У БЕОГРАДУ У 2010. ГОДИНИ

Табела 25

Р. бр.	МОРБИДИТЕТНА ЛИСТА (МКБ - 10)	ШИФРА	ОПШТИНЕ							
			НОВИ БЕОГРАД	ОРЕНОВАЦ	ПАЛИЛУЛА	РАКОВИЦА	САВСКА ВЕНАЦ	СОПОТ	СТАРИ ГРАД	ЧУКАРИЦА
0	I	2	12	13	14	15	16	17	18	19
ГРУПА XI	БОЛЕСТИ СИСТЕМА ЗА ВАРЕЊЕ	K00-K93	1590	865	2988	1027	380	266	153	1127
180	<i>Caries dentium</i>	K02	105	7					3	32
181	<i>Друге болести зуба и потпорних структура</i>	K00-K01, K03-K08	67	7					24	112
182	<i>Друге болести усне дупље, плувачних жлезда и вилица</i>	K09-K14	84	50	103	49	4	5	6	110
183	<i>Ulcus ventriculi et ulcus duodeni</i>	K25-K27			20	3	1	2		23
184	<i>Gastritis et duodenitis</i>	K29	67	54	239	34	13	13		48
185	<i>Друге болести једњака, желуца и дванаестопалачног црева</i>	K20-K23, K28, K30-K31	824	45	1017	697	307	122	8	660
186	<i>Болести слепог црева</i>	K35-K38	101	18	8	9	11	2	1	20
187	<i>Hernia inguinalis</i>	K40	17	16	14	12	12	5	1	33
188	<i>Hernia femoralis</i>	K41-K46		2		4	5			3
189	<i>Morbus Crohn et colitis ulcerosa</i>	K50-K51	7	2	1	22		2		13
190	<i>Peus paralyticus et obstructio intestinalis,sine hernia</i>	K56								
191	<i>Diverticulosis intestini</i>	K57								
192	<i>Друге болести црева и потрбушине</i>	K52-K55, K58-K67	85	654	1402	156	18	86	1	39
194	<i>Друге болести јетре</i>	K71-K77	1	2	7		1			2
195	<i>Cholelithiasis et cholecystitis</i>	K80-K81		3	2					1
196	<i>Акутно запаљење и друге болести гуштераче</i>	K85-K86	2		1	4	2		1	
197	<i>Друге болести система за варење</i>	K82-K83, K87-K93	230	5	174	37	6	2	135	31

БРОЈ ОБОЉЕЊА И СТАЊА У ЗДРАВСТВЕНОЈ ЗАШТИТИ ШКОЛСКЕ ДЕЦЕ У БЕОГРАДУ У 2010. ГОДИНИ

Табела 25

Р. бр.	МОРБИДИТЕТНА ЛИСТА (МКБ - 10)	ШИФРА	СВЕГА	ОПШТИНЕ							
				БАРАЛЕВО	ВОЖЛОВАЦ	ВРАЧАР	ГРОЦКА	ЗВЕЗДАРА	ЗЕМУН	ЛАЗРЕВАЦ	МЛАДЕНОВАЦ
0	1	2	3	4	5	6	7	8	9	10	11
ГРУПА XII	БОЛЕСТИ КОЖЕ И ПОТКОЖНОГ ТКИВА	1.00-1.90	19972	308	761	564	1698	1496	2994	858	844
198	Инфекције коже и поткожног ткива	L00-L08	8152	103	759	173	577	753	1106	339	232
199	Друге болести коже и поткожног ткива	L10-L99	11820	205	2	391	1121	743	1888	519	612
ГРУПА XIII	БОЛЕСТИ МИШИЊНО-КОШТАНОГ СИСТЕМА И ВЕЗИВНОГ ТКИВА	M00-M99	9146	92	1460	392	539	342	909	286	626
200	Запаљење зглобова	M05-M14	123	4	11	9	14	9	5	2	2
201	Дегенеративно обољење зглобова	M15-M19	44	2	2		13	2	4	2	8
202	Стечени деформитети удова и кичме	M20-M21	390		328	5	4	5	17	2	2
203	Друга обољења зглобова	M00-M03, M22-M25	600	3	67	22	106	16	49	20	33
204	Системска обољења везивног ткива	M30-M36	62	1	3	1	12	3	8	3	3
205	Поремећаји вратног и другог међупришљенског диска	M50-M51	116		2	3	6	1	8	18	4
206	Друга обољења леђа	M40-M49, M53-M54	5749	36	809	183	261	220	644	157	523
207	Болести меког ткива	M60-M79	1502	42	181	134	104	45	151	66	46
208	Поремећаји структуре и густине костију	M80-M85	18		3		2	1	2	4	
209	Osteomyelitis	M86	2	1							
210	Друге болести мишићно-коштаноог система и везивног ткива	M87-M99	540	3	54	35	17	40	21	12	5
ГРУПА XIV	БОЛЕСТИ МОКРАЉНО-ПОЛНОГ СИСТЕМА	N00-N99	14600	267	1303	617	821	939	1668	579	376
211	Акутни и прогресивни бубрежни синдроми	N00,N01	14		1			2			
212	Друге болести гломерула бубрега	N02-N08	33	1	1	3	1		16	1	
213	Болести каналића бубрега и међубелијског ткива	N10-N16	78	6	12		6	4	12	1	

БРОЈ ОБОЉЕЊА И СТАЊА У ЗДРАВСТВЕНОЈ ЗАШТИТИ ШКОЛСКЕ ДЕЦЕ У БЕОГРАДУ У 2010. ГОДИНИ

Табела 25

Р. бр.	МОРЕДИДИТНА ЛИСТА (МКБ - 10)	ШИФРА	ОПШТИНЕ							
			НОВИ БЕОГРАД	ОБРЕНОВАЦ	ПАЛИЛУЛА	РАКОВИЦА	САВСКИ ВЕНАЦ	СОПОТ	СТАРИ ГРАД	ЧУКАРИЦА
0	1	2	12	13	14	15	16	17	18	19
ГРУПА XII	БОЛЕСТИ КОЖЕ И ПОТКОЖНОГ ТКИВА	L00-L90	2764	917	1898	1076	825	318	300	2351
198	Инфекције коже и поткожног ткива	L00-L08	961	251	912	489	303	101	166	927
199	Друге болести коже и поткожног ткива	L10-L99	1803	666	986	587	522	217	134	1424
ГРУПА XIII	БОЛЕСТИ МИШИЊНО-КОШАНОГ СИСТЕМА И ВЕЗИВНОГ ТКИВА	M00-M99	1290	453	625	365	462	182	452	671
200	Запаљење зглобова	M05-M14	6	8	9		18	4		22
201	Дегенеративно обољење зглобова	M15-M19				1	7			3
202	Стечени деформитети удова и кичме	M20-M21	2		4	6	5	6		4
203	Друга обољења зглобова	M00-M03, M22-M25	56	117	34	2	37	16	7	15
204	Системска обољења везивног ткива	M30-M36	3	8	7	1	3	1		5
205	Поремећаји вратног и другог међурињенског диска	M50-M51	3	1	1	45	2	5		17
206	Друга обољења леђа	M40-M49, M53-M54	945	197	491	211	264	61	372	375
207	Болести меког ткива	M60-M79	138	114	30	70	103	77	7	194
208	Поремећаји структуре и густине костију	M80-M85					1	1		4
209	Osteomyelitis	M86			1					
210	Друге болести мишићно-коштаног система и везивног ткива	M87-M99	137	8	48	29	22	11	66	32
ГРУПА XIV	БОЛЕСТИ МОКРАЉНО-ПОЛНОГ СИСТЕМА	N00-N99	2616	464	1521	713	427	165	610	1514
211	Акутни и прогресивни бубрежни синдроми	N00-N01	6		1		3			1
212	Друге болести гломерула бубрега	N02-N08	1	2	2		1			4
213	Болести канала бубрега и међурелијског ткива	N10-N16	6	5	7	2	10	2		5

БРОЈ ОБОЉЕЊА И СТАЊА У ЗДРАВСТВЕНОЈ ЗАШТИТИ ШКОЛСКЕ ДЕЦЕ У БЕОГРАДУ У 2010. ГОДИНИ

Табела 25

Р. бр.	МОРБИДИТЕТНА ЛИСТА (МКБ - 10)	ШИФРА	СВЕГА	ОПШТИНЕ							
				БАРАЛЕВО	ВОЖДОВАЦ	ВРАЧАР	ГРОЦКА	ЗВЕЗДАРА	ЗЕМУН	ЛАЗРЕВАЦ	МЛАДЕНОВАЦ
0	1	2	3	4	5	6	7	8	9	10	11
214	Недовољна функција бубрега	N17-N19	24	2		2	1	9	3		
215	Мокраћни камени	N20-N23	138	4	12	4	5	18	11	2	3
216	Cystitis	N30	5933	193	327	146	275	386	729	34	140
217	Друге болести система за мокрење	N25-N29, N31-N39	2690	11	197	17	228	252	128	476	68
219	Morbi prostatae alii	N41-N42	2			1					
220	Hidrocele et spermatocele	N43	54		7	4	4	1	4		4
221	Phymosis et paraphimosis	N47	364	8	43	36	6	7	41	5	21
222	Друге болести мушких полних органа	N44-N46, N48-N51	389		48	15	16	31	64	13	34
223	Болести дојке	N60-N64	136	1	21	12	9		17	6	5
224	Salpingitis et oophoritis	N70	38	7		1	2		13	1	1
225	Cervicitis uteri	N72	3						2		
226	Друга запаљења женских карличних органа	N71, N73-N77	223	3	22	25	1	42	37	15	6
230	Поремећаји менструације	N91-N92	942	5	63	39	55	43	186	10	27
233	Друге болести полно-мокраћног система	N82, N84-N90, N93-N94, N96, N98-N99	3539	26	550	311	212	144	405	15	67
ГРУПА XVII	УРОБЕНЕ НАКАЗНОСТИ ДЕФОРМАЦИЈЕ И ХРОМОЗОМСКЕ НЕНОРМАЛНОСТИ	Q00-Q99	2045	20	114	72	205	18	168	7	131
254	Spina bifida	Q05	11		1		1		7		1
255	Друге урођене аномалије нервног система	Q00-Q04, Q06-Q07	8		3	1			1		
256	Урођене аномалије крвотока	Q20-Q28	93	3		9	2	1	16		3
257	Labium leporium et palatoschisis	Q35-Q37	661	1	37		6		2		
258	Agnesia, atresia et stenosis intestini tenuis congenita	Q41	5	4							

БРОЈ ОБОЉЕЊА И СТАЊА У ЗДРАВСТВЕНОЈ ЗАШТИТИ ШКОЛСКЕ ДЕЦЕ У БЕОГРАДУ У 2010. ГОДИНИ

Табела 25

Р. бр.	МОРБИДИТЕТНА ЛИСТА (МКБ - 10)	ШИФРА	ОПШТИНЕ							
			НОВИ БЕОГРАД	ОРЕНОВАЦ	ПАЛИУЛА	РАКОВИЦА	САВСКИ ВЕНАЦ	СОПОТ	СТАРИ ГРАД	ЧУКАРИЦА
0	I	2	12	13	14	15	16	17	18	19
214	Недовољна функција бубрега	N17-N19	2		5					
215	Мокраћни каменци	N20-N23	19	27	4	3	10		3	13
216	Cystitis	N30	1376	147	616	460	182	79	308	535
217	Друге болести система за мокрење	N25-N29, N31-N39	346	57	462	68	18	34		328
219	Morbi prostaticae alii	N41-N42			1					
220	Hidrocele et spermatocele	N43	6	6	5	4	2	1		6
221	Phymosis et paraphimosis	N47	39	22	15	22	29	5		65
222	Друге болести мушких полних органа	N44-N46, N48-N51	56	29	31	9	16	3		24
223	Болести дојке	N60-N64	6	29	7		9	1		13
224	Salpingitis et oophoritis	N70		4			1	1		7
225	Cervicitis uteri	N72								1
226	Друга запаљења женских карличних органа	N71, N73-N77	29	5	5		9	4		20
230	Поремећаји менструације	N91-N92	326	18		56	25	10	25	54
233	Друге болести полно-мокраћног система	N82, N84-N90, N93-N94, N96, N98-N99	398	113	360	89	112	25	274	438
ГРУПА XVII	УРОЂЕНЕ НАКАЗНОСТИ ДЕФОРМАЦИЈЕ И ХРОМОЗОМСКЕ НЕНОРМАЛНОСТИ	Q00-Q99	281	66	721	66	51	18	5	102
254	Spina bifida	Q05					1			
255	Друге урођене аномалије нервног система	Q00-Q04, Q06-Q07			3					
256	Урођене аномалије крвотока	Q20-Q28	16	10	9	11	2	4	1	6
257	Labium leporium et palatoschisis	Q35-Q37			612	1	1	1		
258	Agenesia, atresia et stenosis intestini tenuis congenita	Q41				1				

БРОЈ ОБОЉЕЊА И СТАЊА У ЗДРАВСТВЕНОЈ ЗАШТИТИ ШКОЛСКЕ ДЕЦЕ У БЕОГРАДУ У 2010. ГОДИНИ

Табела 25

Р. бр.	МОРБИДИТЕТНА ЛИСТА (МКБ - 10)	ШИФРА	СВЕГА	ОПШТИНЕ							
				БАРАЛЕВО	ВОЈЛОВИЦ	ВРАЧАР	ГРОЦКА	ЗВЕЗДАРА	ЗЕМУН	ЛАЗАРЕВАЦ	МЛАДЕНОВАЦ
0	I	2	3	4	5	6	7	8	9	10	11
259	Друге урођене аномалије система за варење	Q38-Q40,Q42-Q45	21	1			3		1		2
260	Stiproc-histius	Q53	87	1	27	2	6	1	17		3
261	Друге аномалије полно-мокраћног система	Q50-Q52,Q54-Q64	127	2	22	7	8	7	25	1	2
262	Deformationes coxae congenitae	Q65	29			3	1		6		1
263	Deformationes pedis congenitae	Q66	501	4		25	18	3	35	2	66
264	Друге урођене аномалије деформације мишићно-коштаног система	Q67-Q79	169	2		12	8	3	17	4	49
265	Друге урођене аномалије	Q10-Q18,Q30-Q34, Q80-Q89	177	1	24	11	11	3	35		4
266	Хормонске ненормалности	Q90-Q99	156	1		2	141		6		
ГРУПА XVIII	СИМТОМИ, ЗНАЦИ И ПАТОЛОШКИ КЛИНИЧКИ И ЛАБОРАТОРИЈСКИ НАЛАЗИ	R00-R99	44635	236	4675	1833	2797	2083	5152	726	1697
267	Dolor abdominalis et pelvis	R10	13143	107	1101	331	716	535	2372	372	718
268	Febris causae ingotae	R50	5131	2	515	257	174	339	697	17	198
270	Други симптоми, знаци и ненормални клинички и лабораторијски налази	R00-R09,R11-R49, R51-R53, R55-R99	26361	127	3059	1245	1907	1209	2083	337	781
ГРУПА XIX	ПОВРЕДЕ, ТРОВАЊА И ПОСЛЕДИЦЕ ДЕЛОВАЊА СПОЉНИХ ФАКТОРА	S00-T98	31750	514	2757	1545	1929	1388	4166	980	1786
271	Fractura cranii et ossium faciei	S02	207	3	28	5	9	18	21		3
272	Преломи врата, грудног коша и карлице	S12,S22,S32,T08	17			1	1				4
273	Fractura femoris	S72	22		3		2	1	9		
274	Преломи других костију уда	S42,S52,S62,S82, S 92, T10, T12	1733	17	395	25	91	93	315	21	73
275	Fractura regionum corporis multiplicium	T02	6				6				

БРОЈ ОБОЉЕЊА И СТАЊА У ЗДРАВСТВЕНОЈ ЗАШТИТИ ШКОЛСКЕ ДЕЦЕ У БЕОГРАДУ У 2010. ГОДИНИ

Табела 25

Р. бр.	МОРЕДИТЕЛНА ЛИСТА (МКБ - 10)	ШИФРА	ОПШТИНЕ							
			НОВИ БЕОГРАД	ОБРЕНОВАЦ	ПАЛИЛУЛА	РАКОВИЦА	САВСКИ ВЕНАЦ	СОПОТ	СТАРИ ГРАД	ЧУКАРИЦА
0	1	2	12	13	14	15	16	17	18	19
259	Друге урођене аномалије система за варење	Q38-Q40,Q42-Q45	1	5	4	5	2			2
260	Striptorchismus	Q53	5	8	10	1	2			4
261	Друге аномалије полно-мокрајног система	Q50-Q52,Q54-Q64	13	12	4	3	4	6	1	10
262	Deformationes coxae congenitae	Q65	7	1	3			1		6
263	Deformationes pedis congenitae	Q66	205	13	33	32	9	5	1	50
264	Друге урођене аномалије и деформације мишићно-костаног система	Q67-Q79	13	18	14	2	15		1	11
265	Друге урођене аномалије	Q10-Q18,Q30-Q34, Q80-Q89	20	4	26	9	15	1		13
266	Хормонске ненормалности	Q90-Q99	1		3	1				1
ГРУПА XVIII	СИМПТОМИ, ЗНАЦИ И ПАТОЛОШКИ КЛИНИЧКИ И ЛАБОРАТОРИЈСКИ НАЛАЗИ	R00-R99	6278	2227	6282	1894	1907	683	1165	5000
267	Dolor abdominalis et pelvis	R10	1952	472	1280	553	521	170	536	1407
268	Febris causae ingotae	R50	590	316	1222	328	17	56	25	378
270	Други симптоми, знаци и ненормални клинички и лабораторијски налази	R00-R09,R11-R49, R51-R53, R55-R99	3736	1439	3780	1013	1369	457	604	3215
ГРУПА XIX	ПОВРЕДЕ, ТРОВАЊА И ПОСЛЕДИЦЕ ДЕЛОВАЊА СПОЉНИХ ФАКТОРА	S00-T98	3344	1967	3250	1964	1145	548	680	3787
271	Fractura cranii et ossium faciei	S02		8	14	5	7	1		85
272	Преломи врата, грудног коша и карлице	S12,S22,S32,T08	2	1	3			4		1
273	Fractura femoris	S72		1	2	2	2			
274	Преломи других костију уда	S42,S52,S62,S82, S 92, T10, T12	142	146	56	130	79	26		124
275	Fractura regionum corporis multiplicium	T02								

БРОЈ ОБОЉЕЊА И СТАЊА У ЗДРАВСТВЕНОЈ ЗАШТИТИ ШКОЛСКЕ ДЕЦЕ У БЕОГРАДУ У 2010. ГОДИНИ

Табела 25

Р. бр.	МОРБИДИТЕТНА ЛИСТА (МКБ - 10)	ШИФРА	СВЕГА	ОПШТИНЕ							
				БАРАЛЕВО	ВОЖДОВАЦ	ВРАЧАР	ГРОЦКА	ЗВЕЗДАРА	ЗЕМУН	ЛАЗРЕВАЦ	МЛАДЕНОВАЦ
0	1	2	3	4	5	6	7	8	9	10	11
276	Специфична и вишеструка уганућа, расцени и утиснућа	S03, S13, S23, S33, S43, S53, S63, S73, S83, S93, T03	4775	177	388	1016	71	175	787	28	107
277	Laesio traumatica oculi et orbitae	S05	62	2		1	2	11	6		9
278	Laesio traumatica intracranialis	S06	28		6		1	3	2	1	2
279	Друге повреде унутрашњих органа	S26-S27, S36-S37	10					1	2	1	1
280	Ударне повреде и специфичне, вишеструке повреде са ампутацијом	S07-S08, S17-S18, S28, S38, S47-S48, S57-S58, S67-S68, S77-S78, S87-S88, S97-S98, T04-T05	28		3	1		6	3	4	
281	Друге специфичне, неспецифичне и вишеструке повреде	S00-S01, S04, S09-S11, S14-S16, S19-S21, S24-S25, S29-S31, S34-S35, S39-S41, S44-S46, S49-S51, S54-S56, S59-S61, S64-S66, S69-S71, S74-S76, S79-S81, S84-S86, S89-S91, S94-S96, S99, T00-T01, T06-T07, T09, T11, T13-T14	23078	300	1869	469	1638	1044	2942	747	1212
282	Утицај страног тела унетог преко природног отвора	T15-T19	288	2	10	7	8	13	16	10	158
283	Опекотине и нагизи	T20-T32	493	12	33	17	31	17	52	32	31
284	Тровање дрогама и биолошким супстанцама	T36-T50	31	1	6		3		2	3	5
285	Токсична дејства субстанци и немедицинског порекла	T51-T65	37		1			1	1		10
286	Синдром лошег поступања	T74	12								7
287	Други и неспецифични утицаји спољних узрока	T33-T35, T66-T73, T75-T78	163		15	3	17	3	8	39	19

БРОЈ ОБОЉЕЊА И СТАЊА У ЗДРАВСТВЕНОЈ ЗАШТИТИ ШКОЛСКЕ ДЕЦЕ У БЕОГРАДУ У 2010. ГОДИНИ

Табела 25

Р. бр.	МОРЕДИКЕТНА ЛИСТА (МКБ - 10)	ШИФРА	ОПШТИНЕ							
			НОВИ БЕОГРАД	ОБРЕНОВАЦ	ПАЛИУЛА	РАКОВИЦА	САВСКИ ВЕНАЦ	СОПОТ	СТАРИ ГРАД	ЧУКАРИЦА
0	I	2	12	13	14	15	16	17	18	19
276	Специфична и вишеструка уганућа, расцепи и утиснућа	S03, S13, S23, S33, S43, S53, S63, S73, S83, S93, T03	854	128	146	121	234	57		486
277	<i>Laesio traumatica oculi et orbitae</i>	S05		10	12	1	8			
278	<i>Laesio traumatica intracranialis</i>	S06			8		4	1		
279	Друге повреде унутрашњих органа	S26-S27, S36-S37	1	1	2					1
280	Ударне повреде и специфичне, вишеструке повреде са ампутацијом	S07-S08, S17-S18, S28, S38, S47-S48, S57-S58, S67-S68, S77-S78, S87-S88, S97-S98, T04-T05		1	3	4	1	1		1
281	Друге специфичне, неспецифичне и вишеструке повреде	S00-S01, S04, S09-S11, S14-S16, S19-S21, S24-S25, S29-S31, S34-S35, S39-S41, S44-S46, S49-S51, S54-S56, S59-S61, S64-S66, S69-S71, S74-S76, S79-S81, S84-S86, S89-S91, S94-S96, S99, T00-T01, T06-T07, T09, T11, T13-T14	2297	1597	2939	1665	789	357	627	2586
282	Утицај страног тела унетог преко природног отвора	T15-T19	10	28	3	4	4	2	1	12
283	Опекотине и нагризи	T20-T32	37	26	53	27	10	22	50	43
284	Тровање дрогама и биолошким супстанцама	T36-T50		2	1		2	1		5
285	Токсична дејства супстанци и немедицинског порекла	T51-T65	1					23		
286	Синдром лошег поступања	T74				4		1		
287	Други и неспецифични утицаји спољних узрока	T33-T35, T66-T73, T75-T78		11	8		4	13	2	21

БРОЈ ОБОЛЕЊА И СТАЊА У ЗДРАВСТВЕНОЈ ЗАШТИТИ ШКОЛСКЕ ДЕЦЕ У БЕОГРАДУ У 2010. ГОДИНИ

Табела 25

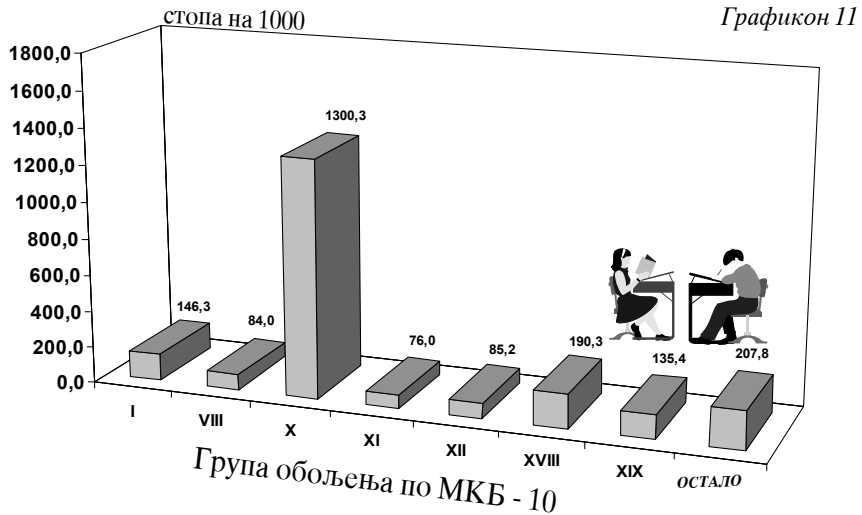
Р. бр.	МОРБИДИТЕТНА ЛИСТА (МКБ - 10)	ШИФРА	СВЕГА	ОПШТИНЕ							
				БАРАЕВО	ВОЈДОВАЦ	ВРАЧАР	ГРОЦКА	ЗВЕЗДАРА	ЗЕМУН	ЛАЗАРЕВАЦ	МЛАДЕНОВАЦ
0	1	2	3	4	5	6	7	8	9	10	11
288	Неке ране компликације повреда и компликације хируршког и медицинског лечења неklasификоване на другом месту	T79-T88	79				2	1			52
289	Последице повреда, тровања и друге последице спољних узрока	T90-T98	681				47	1			93
ГРУПА XXI	ФАКТОРИ КОЈИ УТИЧУ НА ЗДРАВСТВЕНО СТАЊЕ И КОНТАКТ СА ЗДРАВСТВЕНОМ СЛУЖБОМ	Z00-Z99	165501	3973	23634	10382	3386	7108	10555	7460	5795
290	Лица која траже здравствене услуге ради прегледа и испитивања	Z00-Z13	131124	3973	14322	10306	3379	7108	9606	4124	4478
292	Остала лица потенцијално здравствено угрожена заразном болешћу	Z20,Z22-Z29	6126						488	1	1317
293	Контрацепција	Z30	19						10		
297	Лица у здравственим службама ради одређених третмана и здравствене заштите	Z40-Z54	234			2	1		3	3	
298	Лица у здравственим службама из других разлога	Z31-Z33, Z37, Z55-Z99	27998		9312	74	6		448	3332	
ГРУПА I-XXI	УКУПНО	A00-T98, Z00-Z99	687342	12068	70136	29390	37395	40963	79288	17489	26681

БРОЈ ОБОЉЕЊА И СТАЊА У ЗДРАВСТВЕНОЈ ЗАШТИТИ ШКОЛСКЕ ДЕЦЕ У БЕОГРАДУ У 2010. ГОДИНИ

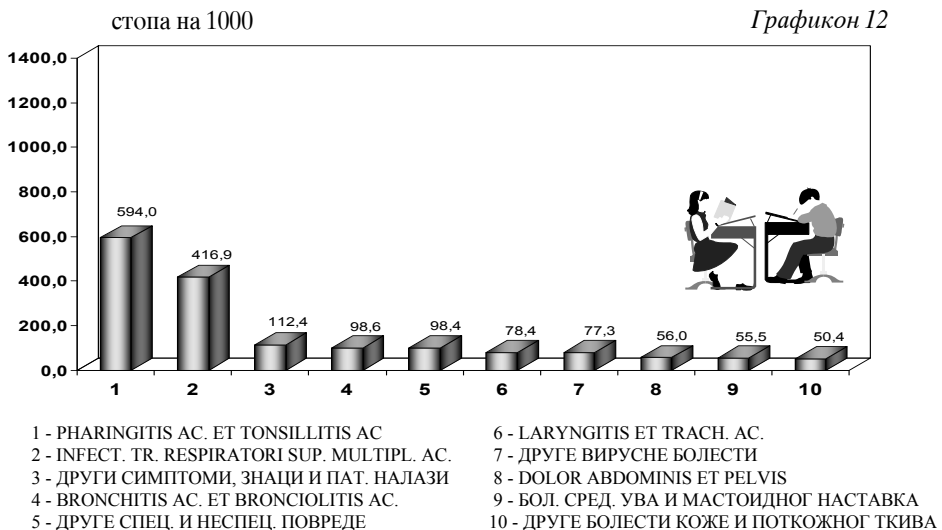
Табела 25

Р. бр.	МОРБИДИТЕТНА ЛИСТА (МКБ - 10)	ШИФРА	ОПШТИНЕ								
			НОВИ БЕОГРАД	ОРЕНОВАЦ	ПАЛИЛУЛА	РАКОВИЦА	САВСКИ ВЕНАЦ	СОПОТ	СТАРИ ГРАД	ЧУКАРИЦА	
0	1	2	12	13	14	15	16	17	18	19	
288	Неке ране компликације повреда и компликације хируршког и медицинског лечења неklasификоване на другом месту	T79-T88		7		1					16
289	Последнице повреда, тровања и друге последнице спољних узрока	T90-T98					1			39	406
ГРУПА XXI	ФАКТОРИ КОЈИ УТИЧУ НА ЗДРАВСТВЕНО СТАЊЕ И КОНТАКТ СА ЗДРАВСТВЕНОМ СЛУЖБОМ	Z00-Z99	17784	4458	24228	3537	13030	2887	12521	14763	
290	Лица која траже здравствене услуге ради прегледа и испитивања	Z00-Z13	17571	3359	15058	1283	10534	1168	12521	12334	
292	Остала лица потенцијално здравствено угрожена заразном болешћу	Z20,Z22-Z29	46	1045	589	16	1304	1163		157	
293	Контрацепција	Z30	7	1						1	
297	Лица у здравственим службама ради одређених третмана и здравствене заштите	Z40-Z54	7	10	1		5			202	
298	Лица у здравственим службама из других разлога	Z31-Z33, Z37, Z55-Z99	153	43	8580	2238	1187	556		2069	
ГРУПА I-XXI	УКУПНО	A00-T98, Z00-Z99	74041	22173	87420	39727	30514	10213	28848	80996	

**УТВРЂЕНА ОБОЉЕЊА И СТАЊА У ОСНОВНОЈ ЗДРАВСТВЕНОЈ
ЗАШТИТИ ДЕЦЕ ШКОЛСКОГ УЗРАСТА И ОМЛАДИНЕ ПРЕМА ГРУПАМА
ОБОЉЕЊА, У БЕОГРАДУ У 2010. ГОДИНИ**



**ДЕСЕТ НАЈЧЕШЋИХ ОБОЉЕЊА И СТАЊА У ОСНОВНОЈ
ЗДРАВСТВЕНОЈ ЗАШТИТИ ДЕЦЕ ШКОЛСКОГ УЗРАСТА
И ОМЛАДИНЕ У БЕОГРАДУ У 2010. ГОДИНИ**



ЗДРАВСТВЕНА ЗАШТИТА ЖЕНА

6

У службама за здравствену заштиту жена у 2010. години је радило 148 лекара (97,3% су специјалисти), 3 медицинске сестре са вишом и 214 медицинских сестара са средњом стручном спремом.

Један тим здравствених радника (1 лекар и 1,5 медицинских сестара) обезбеђивао је здравствену заштиту за 4.978 жена старијих од 15 година (рачунајући на лекаре специјалисте).

У 2010. години свака четврта-пета жена старија од 15 година (22,7%) посетила је гинеколога због болести, дијагностике и лечења, са просечно 2-3 посете по епизоди болести. Код осталих медицинских радника, због дијагностичких или терапијских процедура, обављена је у просеку једна посета на сваку прву посету лекару.

Од укупног броја лечених жена, трећина (34,5%) припада доброј групи од 20 до 29 година, 26,4% је старо између 30 и 39 година, а 5,8% је млађе од 19 година.

У саветовалиштима за труднице је остварено 19187 првих посета, са просечно 9-10 посета по трудници. Највећи број трудних жена је у доброј групи од 20 до 29 година (53,3%), две петине (39,5%) је старо између 30 и 39 година, док је 4,7% трудница млађе од 19 година. Од укупног броја трудних жена, 71,2% се први пут јавило лекару у првом триместру гравидитета, док је у трећем триместру своју прву посету имало 7,5%.

Радом саветовалишта за планирање породице обухваћено је 6,8% жена у репродуктивном периоду које су посетиле саветовалиште у просеку два пута током године. Највише првих посета оствариле су жене старе између 20 и 29 година (59,5%), затим оне старости од 30 до 39 година (24,4%), а 8,7% су чиниле особе млађе од 19 година. Најчешће су ординирани орална контрацептивна средства (53,6%), затим локална (39,7%), а знатно мање интраутерини уложак (6,6%), или дијафрагма (0,1%).

У службама за здравствену заштиту жена у 2010. години општа стопа морбидитета је износила 243,4/1000 жена старијих од 15 година. Пет водећих група болести чине 98,4% укупног морбидитета, и то са вредностима стопа:

- болести мокраћно – полног система (197,9/1000);
- тумори (15,7/1000);
- заразне и паразитарне болести (15,4/1000);
- трудноћа, рађање и бабиње (14,2/1000 жена генеративног доба);
- болести жлезда са унутрашњим лучењем, исхране и метаболизма (2,6/1000);

Посматрано по појединачним обољењима, на првом месту су друга запаљења женских карличних органа (46,6/1000), на другом су поремећаји менструације (48,8/1000), а на трећем су болести дојке (24/1000).

Подаци који су приказани у табелама овог поглавља добијени су на основу изваштаја службе за здравствену заштиту жена (обр. бр. 3 – 05 – 60).

МЕДИЦИНСКИ РАДНИЦИ У ЗДРАВСТВЕНОЈ ЗАШТИТИ ЖЕНА У ДОМОВИМА ЗДРАВЉА И ЗАВОДИМА У БЕОГРАДУ ПРЕМА СТРУЧНОЈ СПРЕМИ У 2010. ГОДИНИ

Табела 26

Р. бр.	ЗДРАВСТВЕНА УСТАНОВА	УКУПНО	МЕДИЦИНСКИ РАДНИЦИ					
			СВЕГА	ЛЕКАРИ		ВИША СТРУЧНА СПРЕМА	СРЕДЊА СТРУЧНА СПРЕМА	
				СПЕЦИЈАЛНОСТИ	ОД ТОГА			
								НА СПЕЦИЈАЛИЗАЦИЈИ
0	1	2	3	4	5	6	7	
	УКУПНО	365	148	144	4	3	214	
1	ДОМ ЗДРАВЉА "Др Милорад Влајковић" - БАРАЉЕВО	4	2	2			2	
2	ДОМ ЗДРАВЉА "ВОЈДОВАЦ "	33	13	13			20	
3	ДОМ ЗДРАВЉА " ВРАЧАР "	13	6	6			7	
4	ДОМ ЗДРАВЉА - ГРОЦКА	17	7	6	1		10	
6	ДОМ ЗДРАВЉА " ЗВЕЗДАРА "	34	11	11		1	22	
5	ДОМ ЗДРАВЉА " ЗЕМУН "	33	14	14			19	
7	ДОМ ЗДРАВЉА " Др Ђорђе Ковачевић " - ЛАЗАРЕВАЦ	10	4	3	1		6	
8	ДОМ ЗДРАВЉА " МЛАДЕНОВАЦ "	13	5	5			8	
9	ДОМ ЗДРАВЉА " НОВИ БЕОГРАД "	46	19	17	2	1	26	
10	ДОМ ЗДРАВЉА " ОБРЕНОВАЦ "	14	5	5			9	
11	ДОМ ЗДРАВЉА "Др Милутина Њековић" - ПАЛИЛУЛА	33	14	14			19	
12	ДОМ ЗДРАВЉА " РАКОВИЦА "	21	9	9			12	
13	ДОМ ЗДРАВЉА " САВСКИ ВЕНАЦ "	11	4	4			7	
14	ДОМ ЗДРАВЉА " СОПОТ "	4	1	1			3	
15	ДОМ ЗДРАВЉА " СТАРИ ГРАД "	17	7	7		1	9	
16	ДОМ ЗДРАВЉА "Др Симо Милошевић" - ЧУКАРИЦА	30	12	12			18	
17	ЗАВОД ЗА ЗДРАВСТВЕНУ ЗАШТИТУ СТУДЕНАТА	18	9	9			9	
18	ЗАВОД ЗА ЗДРАВСТВЕНУ ЗАШТИТУ РАДНИКА ММП - а	6	3	3			3	
19	ЗАВОД ЗА ЗДРАВСТВЕНУ ЗАШТИТУ РАДНИКА "ЖЕЛЕЗНИЦЕ СРБИЈЕ"	8	3	3			5	

**БРОЈ ПОСЕТА У ЗДРАВСТВЕНОЈ ЗАШТИТИ ЖЕНА У ДОМОВИМА ЗДРАВЉА И ЗАВОДИМА
У БЕОГРАДУ У 2010. ГОДИНИ**

Табела 27

Р. бр.	ЗДРАВСТВЕНА УСТАНОВА	ПОСЕТЕ У ОРДИНАЦИЈИ											КУЋНЕ ПОСЕТЕ					
		УКУПНО ПОСЕТА ЛЕКАРУ	СВЕГА	ПРВЕ ПОСЕТЕ КОД ЛЕКАРА					ОД ТОГА ПРЕМА СТАРОСТИ ЖЕНА	КОД ОСТАЛИХ МЕДИЦИНСКИХ РАДНИКА	ЛЕКАРА	ОСТАЛИХ МЕДИЦИНСКИХ РАДНИКА						
				ОД ТОГА ПРЕМА СТАРОСТИ ЖЕНА														
				до 19 година	20-29 година	30-39 година	40-49 година	50 и више										
2	3	4	5	6	7	8	9	10	11									
0	1																	
	УКУПНО	379743	163071	9510	56239	43063	28333	25926	204496									
1	ДОМ ЗДРАВЉА "Др Милорад Вукковић" - БАРАЉЕВО	3628	1275	124	324	377	217	233	2151									
2	ДОМ ЗДРАВЉА "ВОЈДОВАЦ"	32509	9046	498	2308	2352	1886	2002	4957									
3	ДОМ ЗДРАВЉА "ВРАЧАР"	10616	3300	108	738	1004	562	888	8779									
4	ДОМ ЗДРАВЉА - ГРОЦКА	12897	6770	628	1603	1727	1967	845	2152									
5	ДОМ ЗДРАВЉА "ЗВЕЗДАРА"	23092	4373	324	1280	1239	764	766	17973									
6	ДОМ ЗДРАВЉА "ЗЕМУН"	50807	23219	569	5517	6137	5169	5827	11816									
7	ДОМ ЗДРАВЉА "Др Ђорђе Ковачевић" - ЛАЗАРЕВАЦ	12381	1633	64	268	804	371	126	3636									
8	ДОМ ЗДРАВЉА "МЛАДЕНОВАЦ"	25103	11751	3299	3574	2608	1462	808	7822									
9	ДОМ ЗДРАВЉА "НОВИ БЕОГРАД"	40588	25593	879	5952	11049	4830	2883	27947									
10	ДОМ ЗДРАВЉА "ОБРЕНОВАЦ"	9513	4995	236	1138	1352	1261	1008	14189									
11	ДОМ ЗДРАВЉА "Др Милутин Ивковић" - ПАПЛУЛА	25159	15335	989	4201	4156	3419	2570	20617									
12	ДОМ ЗДРАВЉА "РАКОВИЦА"	16483	7951	264	1772	1849	1760	2306	12803									
13	ДОМ ЗДРАВЉА "САВСКИ БЕНАЦ"	14059	5078	267	1039	1242	1094	1436	20569									
14	ДОМ ЗДРАВЉА "СОПОТ"	3355	2354	127	560	534	449	684	614									
15	ДОМ ЗДРАВЉА "СТАРИ ГРАД"	22068	4607	136	994	1346	822	1309	20342									
16	ДОМ ЗДРАВЉА "Др Стоја Милошевић" - ЧУКАРИЦА	28123	7472	444	2256	3411	810	551	9695									
17	ЗАВОД ЗА ЗДРАВСТВЕНУ ЗАШТИТУ СТУДЕНАТА	34901	21757	414	21343				12339									
18	ЗАВОД ЗА ЗДРАВСТВЕНУ ЗАШТИТУ РАДНИКА МУП-а СРБИЈЕ	4876	1980	39	518	597	510	316	3300									
19	ЗАВОД ЗА ЗДРАВСТВЕНУ ЗАШТИТУ РАДНИКА "ЖЕЛЕЗНИЦЕ СРБИЈЕ"	9585	4582	101	854	1279	980	1368	2795									

БРОЈ ПОСЕТА САВЕТОВАЛИШТУ ЗА ТРУДНИЦЕ У ЗДРАВСТВЕНОЈ ЗАШТИТИ ЖЕНА У ДОМОВИМА ЗДРАВЉА И ЗАВОДИМА У БЕОГРАДУ У 2010. ГОДИНИ

Табела 28

Р. бр.	ЗДРАВСТВЕНА УСТАНОВА	УКУПНО	ОД ТОГА ПРВЕ ПОСЕТЕ САВЕТОВАЛИШТУ ЗА ТРУДНИЦЕ															
			ПРЕМА СТАРОСТИ ЖЕНА				ПРЕМА МЕСЕЦУ ТРУДНОБЕ				ПРЕМА ПАТОЛОШКОМ СТАЊУ							
			СВЕГА	до 19 година	20-29 година	30-39 година	40-49 година	СВЕГА	до 3 месеца	4-6 месеци	7-9 месеци	СВЕГА	до 3 месеца	4-6 месеци	7-9 месеци			
0	1	2	3	4	5	6	7	9	10	11	12	13	14	15	16			
	УКУПНО	183568	19187	894	10233	7571	489	19187	13656	4085	1446	5210	3080	1397	733			
1	ДОМ ЗДРАВЉА "Др Милорад Влајковић"-БАРАЛЕВО	2600	225	31	161	33		225	168	54	3	106	59	44	3			
2	ДОМ ЗДРАВЉА "ВОЈДОВАЦ "	16914	1477	49	725	658	45	1477	1214	179	84	395	222	110	63			
3	ДОМ ЗДРАВЉА " ВРАЧАР "	7370	732	13	248	439	32	732	536	105	91	399	212	117	70			
4	ДОМ ЗДРАВЉА - ГРОЦКА	6917	799	73	456	227	43	799	594	144	61	164	96	49	19			
6	ДОМ ЗДРАВЉА " ЗВЕЗДАРА "	16611	1615	127	818	616	54	1615	1118	386	111	296	134	115	47			
5	ДОМ ЗДРАВЉА " ЗЕМЉИ "	23627	2120	112	1186	763	59	2120	1670	328	122	161	123	27	11			
7	ДОМ ЗДРАВЉА " Др Ђорђе Ковачевић "-ЛАЗАРЕВАЦ	8652	598	87	361	139	11	598	534	51	13	172	148	18	6			
8	ДОМ ЗДРАВЉА " МЛАДЕНОВАЦ "	3735	537	131	277	129		537	468	69		134	77	42	15			
9	ДОМ ЗДРАВЉА " НОВИ БЕОГРАД "	20791	2175	34	804	1324	13	2175	951	1075	149	442	230	187	25			
10	ДОМ ЗДРАВЉА " ОБРЕНОВАЦ "	7495	643	42	431	168	2	643	505	96	42	52	15	20	17			
11	ДОМ ЗДРАВЉА "Др Миљутин Њековић"- ПАЛЛУЛА	18675	2146	70	1216	828	32	2146	1691	303	152	897	626	194	77			
12	ДОМ ЗДРАВЉА " РАКОВИЦА "	11733	1099	30	513	525	31	1099	905	132	62	202	143	41	18			
13	ДОМ ЗДРАВЉА " САВСКИ ВЕНАЦ "	6345	915	20	319	540	36	915	621	192	102	382	190	119	73			
14	ДОМ ЗДРАВЉА " СОПОТ "	830	119	14	78	26	1	119	86	23	10	35	26	8	1			
15	ДОМ ЗДРАВЉА " СТАРИГРАД "	8238	917	11	357	493	56	917	620	190	107	582	317	100	165			
16	ДОМ ЗДРАВЉА "Др Славо Милошевић"-ЧУКАРИЦА	15928	2035	39	1756	213	27	2035	1272	582	181	276	121	93	62			
17	ЗАВОД ЗА ЗДРАВСТВЕНУ ЗАШТИТУ СТУДЕНАТА	629	240	3	237			240	158	28	54	11	11					
18	ЗАВОД ЗА ЗДРАВСТВЕНУ ЗАШТИТУ РАДНИКА МУП-а	3183	468	4	180	245	39	468	270	119	79	337	194	96	47			
19	ЗАВОД ЗА ЗДРАВСТВЕНУ ЗАШТИТУ РАДНИКА "ЖЕЛЕЗНИЦЕ СРБИЈЕ"	3295	327	4	110	205	8	327	275	29	23	167	136	17	14			

**БРОЈ ПОСЕТА САВЕТОВАЛИШТУ ЗА ПЛАНИРАЊЕ ПОРОДИЦЕ У ЗДРАВСТВЕНОЈ ЗАШТИТИ ЖЕНА У ДОМОВИМА
ЗДРАВЉА И ЗАВОДИМА У БЕОГРАДУ У 2010. ГОДИНИ**

Табела 29

Р. бр.	ЗДРАВСТВЕНА УСТАНОВА	ПОСЕТЕ САВЕТОВАЛИШТУ ЗА ПЛАНИРАЊЕ ПОРОДИЦЕ									
		УКУПНО ПОСЕТА	СВЕГА	ПРВЕ ПОСЕТЕ КОД ЛЕКАРА							ПРВИ ПУТ У САВЕТОВАЛИШТУ УОШТЕ
				ОД ТОГА ПРЕМА СТАРОСТИ ЖЕНА				40 И ВИШЕ ГОДИНА			
				ДО 19 ГОДИНА	20-29 ГОДИНА	30-39 ГОДИНА	6				
1	2	3	4	5	6	7	8				
	УКУПНО	48867	27305	2374	16245	6663	2023	8858			
1	ДОМ ЗДРАВЉА "Др Милорад Влајковић" - ЂАРАЈЕВО	1047	173	47	94	30	2	38			
2	ДОМ ЗДРАВЉА "ВОЈКОВАЦ"	3846	2012	180	858	716	258	520			
3	ДОМ ЗДРАВЉА "ВРАЧАР"	372	192	28	91	60	13	2			
4	ДОМ ЗДРАВЉА - ТРОЦКА	1856	879	119	481	213	66	498			
6	ДОМ ЗДРАВЉА "ЗВЕЗДАРА"	7713	4187	421	1838	1565	363				
5	ДОМ ЗДРАВЉА "ЗЕМУН"	4074	2621	196	973	862	590	2428			
7	ДОМ ЗДРАВЉА "Др Ђорђе Ковачевић" - ЛАЗАРЕВАЦ	720	87	15	52	11	9	67			
8	ДОМ ЗДРАВЉА "МИЛЕНОВАЦ"	471	412	328	66	18					
9	ДОМ ЗДРАВЉА "НОВИ БЕОГРАД"	3417	1029	130	670	229		389			
10	ДОМ ЗДРАВЉА "ОБРЕНОВАЦ"	1070	753	28	395	228	102	138			
11	ДОМ ЗДРАВЉА "Др Милутин Њековић" - ПАПЛУЛА	5034	3271	264	1625	1146	236	252			
12	ДОМ ЗДРАВЉА "РАКОВИЦА"	3314	1379	102	621	519	137	448			
13	ДОМ ЗДРАВЉА "СЛAVСКИ ВЕНАЦ"	1672	1160	112	524	442	82	67			
14	ДОМ ЗДРАВЉА "СОЛОТ"	165	88	18	36	23	11	18			
15	ДОМ ЗДРАВЉА "СТАРИ ГРАД"	2398	736	157	300	227	52	177			
16	ДОМ ЗДРАВЉА "Др Слово Милошевић" - ЧУКАРИЦА	2046	1059	88	743	196	32	134			
17	ЗАВОД ЗА ЗДРАВСТВЕНУ ЗАШТИТУ СТУДЕНАТА	8383	6778	107	6671			3249			
18	ЗАВОД ЗА ЗДРАВСТВЕНУ ЗАШТИТУ РАДНИКА МУП-а	861	428	32	186	155	55	433			
19	ЗАВОД ЗА ЗДРАВСТВЕНУ ЗАШТИТУ РАДНИКА "ЖЕЛЕЗНИЦЕ СРБИЈЕ"	408	61	2	21	23	15				

**БРОЈ ОРДИНИРАНИХ КОНТРАЦЕПТИВНИХ СРЕДСТАВА У САВЕТОВАЛИШТУ ЗА ПЛАНИРАЊЕ ПОРОДИЦЕ У
ЗДРАВСТВЕНОЈ ЗАШТИТИ ЖЕНА У ДОМОВИМА ЗДРАВЉА И ЗАВОДИМА У БЕОГРАДУ У 2010. ГОДИНИ**

Табела 30

Р. бр.	ЗДРАВСТВЕНА УСТАНОВА	УКУПНО ПОСЕТА	ОД ТОГА ПО ВРСТИ ОРДИНИРАНИХ КОНТРАЦЕПТИВНИХ СРЕДСТАВА				ДРУГИ РАЗЛОЗИ ПОСЕТЕ
			ОРАЛНА	ИНТРАУТЕРИНА	ДИШАФРАГМА	ДРУГА ЛОКАЛНА	
0	1	2	3	4	5	6	7
	УКУПНО	48867	20543	2507	27	15207	10583
1	ДОМ ЗДРАВЉА "Др Милорад Влајковић" БАРАЉЕВО	1047	326	121	2	291	307
2	ДОМ ЗДРАВЉА "ВОЈДОВАЦ"	3846	1831			494	1521
3	ДОМ ЗДРАВЉА "ВРАЧАР"	372	100		2	79	191
4	ДОМ ЗДРАВЉА - ГРОЦКА	1856	560	47		447	802
6	ДОМ ЗДРАВЉА "ЗВЕЗДАРА"	7713	952	481		6280	
5	ДОМ ЗДРАВЉА "ЗЕМУН"	4074	1516	258		1259	1041
7	ДОМ ЗДРАВЉА "Др Ђорђе Ковачевић" - ЛАЗАРЕВАЦ	720	566	154			
8	ДОМ ЗДРАВЉА "МИЛАДЕНОВАЦ"	471	416	26		3	26
9	ДОМ ЗДРАВЉА "НОВИ БЕОГРАД"	3417	1077	487	18	511	1324
10	ДОМ ЗДРАВЉА "ОБРЕНОВАЦ"	1070	560	31		7	472
11	ДОМ ЗДРАВЉА "Др Милутин Иковић" - ПАШЛУЛА	5034	1815	15	4	645	2555
12	ДОМ ЗДРАВЉА "РАКОВИЦА"	3314	858	107		1299	1050
13	ДОМ ЗДРАВЉА "САВСКИ ВЕНАЦ"	1672	279	7		860	526
14	ДОМ ЗДРАВЉА "СОПОТ"	165	149	8		8	
15	ДОМ ЗДРАВЉА "СТАРИ ГРАД"	2398	1242	40	1	561	554
16	ДОМ ЗДРАВЉА "Др Симо Милошевић" - ЧУКАРИЦА	2046	1141	560		345	
17	ЗАВОД ЗА ЗДРАВСТВЕНУ ЗАШТИТУ СТУДЕНАТА	8383	6646	6		1731	
18	ЗАВОД ЗА ЗДРАВСТВЕНУ ЗАШТИТУ РАДНИКА "ЖЕЛЕЗНИЦЕ СРБИЈЕ"	861	318	156		387	
19	ЗАВОД ЗА ЗДРАВСТВЕНУ ЗАШТИТУ РАДНИКА "ЖЕЛЕЗНИЦЕ СРБИЈЕ"	408	191	3			214

БРОЈ ОБОЛЕЉА И СТАЊА У ЗДРАВСТВЕНОЈ ЗАШТИТИ ЖЕНА У БЕОГРАДУ У 2010. ГОДИНИ

Табела 31

Р. бр.	МОРБИДИТЕТНА ЛИСТА (10 МКБ)	ШИФРА	СВЕГА	ОПШТИНЕ									
				БАРЛЕВО	ВОЈДОВАЦ	ОПШТИНА БРАЧАР	ОД ТОГА			ЗЕМУН	ЗВЕЗДАРА	ЛАЗРЕВАЦ	МЛАДЕНОВАЦ
							ДОМ ЗДРАВЉА	ЗЗЗ	СТУДЕНАТА				
0	I	2	3	4	5	6	7	8	9	10	11	12	13
ГРУПА I-XIX	УКУПНО БЕОГРАД	A00- T98	174491	1268	11502	18396	8360	10036	8137	13929	24185	1152	6406
ГРУПА I	ЗАРАЗНЕ БОЛЕСТИ И ПАРАЗИТАРНЕ БОЛЕСТИ	(A00 - B99)	11042	189	411	2002	384	1618	697	989	87	121	122
018	Друге бактеријске болести	A21-A22, A24-A28, A31-A32, A38, A42-49	5										
020	<i>Syphilis recens</i>	A51											
022	<i>Infectio gonococcica</i>	A54	2		1			1					
023	<i>Infectiones sexuales chlamydiales</i>	A55-A56	545		41	20	3	17		149			12
024	Друге инфекције претежно пренете полним путем	A57-A64	3511	66	247	549	68	481	622	296	23	88	31
033	<i>Infectiones herpesvirales</i>	B00	46			2	2				23		4
034	<i>Varicella et Herpes zoster</i>	B01-B02	8								6		
041	Друге вирусне болести	A81, A87-A89, B03- B04, B07-B09, B25, B27-B34	62			9		9					
042	<i>Mycoses</i>	B35-B49	6559	123	123	1191	311	880	75	544	35	33	2
057	Друге заразне болести и паразитарне болести	A65-A67, A69-A70, A74, A77-A79, B58- B64, B85-B89, B94, B99	304			230		230					73
ГРУПА II	ТУМОРИ	C00 - D48	11261		818	421	308	113	284	1263	718	61	595
061	<i>Neoplasma malignum coli</i>	C18	1										
062	Злоћудни тумори ректосигмоидног споја дебелог црева, чмара и чмарног канала	C19-C21	3										

БРОЈ БОБОЉЕЊА И СТАЊА У ЗДРАВСТВЕНОЈ ЗАШТИТИ ЖЕНА У БЕОГРАДУ У 2010. ГОДИНИ

Табела 3/1

Р. бр.	МОРБИДИТЕТНА ЛИСТА (10 МКБ)	ШИФРА	ОПШТИНЕ												
			НОВИ БЕОГРАД	ОРЕНОВАЦ	ПАЛИУЛА	РАКОВИЦА	САВСКИ ВЕНАЦ	ОДТОГА				СОПОТ	СТАРИ ГРАД	ЧУКАРИЦА	
								ДОМ ЗДРАВЉА	333 РАДНИКА МУП - а	333 РАДНИКА	ЖЕЛЕЗ. СРБИЈЕ				
0	1	2	14	15	16	17	18	19	20	21	22	23	24		
ГРУПА I-XIX	УКУПНО БЕОГРАД	A00- T98	24510	6439	20524	9949	13803	6233	3218	4352	3097	6580	4614		
ГРУПА I	ЗАРАЗНЕ БОЛЕСТИ И ПАРАЗИТАРНЕ БОЛЕСТИ	(A00 - B99)	1863	501	1380	497	1342	392	82	868	333	310	198		
018	Друге бактеријске болести	A21-A22, A24-A28, A31-A32, A38, A42-49	1				4		4						
020	<i>Syphilis recens</i>	A51													
022	<i>Infectio gonosocica</i>	A54	1												
023	<i>Infectiones sexuales chlamydiales</i>	A55-A56	118		102	32	40	14	26			9	10	12	
024	Друге инфекције претежно пренете полним путем	A57-A64	590	101	250	178	319	212	17	90	68	11	72		
033	<i>Infectiones herpesvirales</i>	B00	9		1									7	
034	<i>Varicella et Herpes zoster</i>	B01-B02	1		1										
041	Друге вирусне болести	A81, A87-A89, B03-B04, B07-B09, B25, B27-B34										16	37		
042	<i>Mycoses</i>	B35-B49	1142	400	1026	287	979	166	35	778	256	273	70		
057	Друге заразне болести и паразитарне болести	A65-A67, A69-A70, A74, A77, A79, B58-B64, B85-B89, B94, B99	1												
ГРУПА II	ТУМОРИ	C00 - D48	2777	475	847	761	1111	455	182	474	71	609	450		
061	<i>Neoplasma malignant coli</i>	C18	1												
062	Злоћудни тумори ректосигмоидног споја дебелог црева, чмста и чмстног канала	C19-C21	3												

БРОЈ БОБОЉЕЊА И СТАЊА У ЗДРАВСТВЕНОЈ ЗАШТИТИ ЖЕНА У БЕОГРАДУ У 2010. ГОДИНИ

Табела 31

Р. бр.	МОРБИДИТЕТНА ЛИСТА (10 МКБ)	ШИФРА	СВЕГА	ОПШТИНЕ										
				БАРАЛЕВО	ВОЈЛОВАЦ	ОПШТИНА БРАЧАР	ОД ТОГА			ГРОЦКА	ЗВЕЗДАРА	ЗЕМУН	ЛАЗАРЕВАЦ	МЛАДЕНОВАЦ
							ДОМ ЗДРАВЉА	3333 СТУДЕНАТА	8					
0	I	2	3	4	5	6	7	8	9	10	11	12	13	
072	Злоћудни тумори везивног и меког ткива	C45-C49	2						2					
073	<i>Neoplasma malignant mammae</i>	C50	672		20				6	66			65	
074	<i>Neoplasma malignant cervicis uteri</i>	C53	256		15				6	21	3		27	
075	<i>Neoplasma malignant corporis uteri</i>	C54-C55	226		11				9	8	4		11	
076	Други злоћудни тумори женских полних органа	C51-C52, C56-C58	415		5				3	15	1		15	
079	<i>Neoplasma malignant vesicae urinariae</i>		3	2										
085	<i>Morbus Hodgkin</i>	C81												
089	<i>Carcinoma in situ cervicis uteri</i>	D06	197			2	2					1		
090	<i>Neoplasma benignum cutis</i>	D22-D23	287		1	3		3					3	
091	<i>Neoplasma benignum mammae</i>	D24	932		57	33	9	24	30	286			42	
092	<i>Leiomyoma uteri</i>	D25	5617		214	297	291	6	133	681	437		216	
093	<i>Neoplasma benignum ovarii</i>	D27	1997		69	84	5	79	93	186	210		205	
094	<i>Neoplasma benignum organorum urinariorum</i>	D30	26								25		1	
095	<i>Neoplasma benigna cerebri et systematis nervosi, centralis partium aliorum</i>	D33	8								8			
096	Доброћудни тумори, други тумори > in situ < и тумори неизвесног и непознатог исхода	D00-D05, D07-D21, D26, D28-D29, D31-D32, D34-D48	619		424	2	1	1	2		30	60	10	
ГРУПА III	БОЛЕСТИ КРВИ И БОЛЕСТИ КРВОТВОРНИХ ОРГАНА И ПОРЕМЕЂАЈИ ИМУНИТЕТА	D50-D89	1060	77	99	71	53	18	77	180			46	
097	<i>Anaemia sideropenica</i>	D50	985	77	99	71	53	18	16	172			41	
098	Друге слабокрвности	D51-D64	75						61	8			5	
ГРУПА IV	БОЛЕСТИ ЖЛЕЗДА СА УНУТРАШЊИМ ЛУЧЕЊЕМ, ИСХРАНЕ И МЕТАБОЛИЗМА	E00-E90	1841		436	246			246	96			49	
101	Поремећаји штитасте жлезде због недостатка јода	E00-E02												

БРОЈ ОБОЛЕЉА И СТАЊА У ЗДРАВСТВЕНОЈ ЗАШТИТИ ЖЕНА У БЕОГРАДУ У 2010. ГОДИНИ

Табела 31

Р. бр.	МОРБИДИТЕТНА ЛИСТА (10 МКБ)	ШИФРА	ОПШТИНЕ											
			НОВИ БЕОГРАД	ОБРЕНОВАЦ	ПАЛИУЛА	РАКОВИЦА	САВСКИ ВЕНАЦ	ОД ТОГА				СОПОТ	СТАРИ ГРАД	ЧУКАРИЦА
								ДОМ ЗДРАВЉА	333 РАДНИКА МУП - а	333 РАДНИКА ЖЕЛЕЗ. СРБИЈЕ	333 РАДНИКА			
0	1	2	14	15	16	17	18	19	20	21	22	23	24	
072	Злоћудни тумори везивног и меког ткива	C45-C49												
073	<i>Neoplasma malignum mammae</i>	C50	334		15	68	47	13	11	23	1	19	31	
074	<i>Neoplasma malignum cervicis uteri</i>	C53	4	2	9	56	35	14	7	14	3	28	47	
075	<i>Neoplasma malignum corporis uteri</i>	C54-C55	77	4	8	32	16	11	2	3		19	27	
076	Други злоћудни тумори женских полних органа	C51-C52, C56-C58	297	1	2	36	12	8	3	1		10	18	
079	<i>Neoplasma malignum vesicae urinariae</i>		1											
085	<i>Morbus Hodgkin</i>	C81												
089	<i>Carcinoma in situ cervicis uteri</i>	D06	68		9	32	53	6		47		28	4	
090	<i>Neoplasma benignum cutis</i>	D22-D23					33	2		31		247		
091	<i>Neoplasma benignum mammae</i>	D24	124			79	21	1	20			258	2	
092	<i>Leiomyoma uteri</i>	D25	1237	468	734	356	562	213	119	230	40		242	
093	<i>Neoplasma benignum ovarii</i>	D27	608		29	102	322	177	20	125	27		62	
094	<i>Neoplasma benignum organorum uterinorum</i>	D30												
095	<i>Neoplasma benigna cerebri et systematis nervosi, centralis partium aliorum</i>	D33												
096	Доброћудни тумори, други тумори > in situ< и тумори неизвесног и непознатог исхода	D00-D05, D07-D21, D26, D28-D29, D31-D32, D34-D48	23		41		10	10					17	
ГРУПА III	БОЛЕСТИ КРВИ И БОЛЕСТИ КРВОТВОРНИХ ОРГАНА И ПОРЕМЕЂАЈИ ИМУНИТЕТА	D50-D89	161		227		79	5	27	47		33	10	
097	<i>Anaemia sideropenica</i>	D50	161		227		79	5	27	47		33	9	
098	Друге слабокрвености	D51-D64											1	
ГРУПА IV	БОЛЕСТИ ЖЕЛЕЗДА СА УНУТРАШЊИМ ЛУЧЕЊЕМ, ИСХРАНЕ И МЕТАБОЛИЗМА	E00-E90	160		644	131	32	21	6	5			38	
101	Поремећаји штитасте жлезде због недостатка јода	E00-E02												

БРОЈ ОБОЉЕЊА И СТАЊА У ЗДРАВСТВЕНОЈ ЗАШТИТИ ЖЕНА У БЕОГРАДУ У 2010. ГОДИНИ

Табела 31

Р. бр.	МОРБИДИТЕТНА ЛИСТА (10 МКБ)	ШИФРА	СВЕГА	ОПШТИНЕ											
				БАРАЛЕВО	ВОЈКОВАЦ	ОПШТИНА БРАЧАР	ДО ТОГА			ЗВЕЗДАРА	ЗЕМУН	ЛАЗАРЕВАЦ	МЛАДЕНОВАЦ		
							ДОМ ЗДРАВЉА	ЗЗЗ	СТУДЕНАТА						
0	1	2	3	4	5	6	7	8	9	10	11	12	13		
103	Други поремећаји штитасте жлезде	E03-E04, E06-E07	2	1									1		
104	Diabetes mellitus	E10 - E14	12						1				1		
109	Obesitas	E66	52						50						
111	Други поремећаји жлезда са унутрашњим лучењем, и метаболизма	E15-E35, E58-E63, E65, E67-E85, E87-E90	1775	435	246			246	9	45			47		
ГРУПА V	ДУШЕВНИ ПОРЕМЕЋАЈИ И ПОРЕМЕЋАЈИ ПОНАШАЊА	F00-F99													
116	Поремећаји расположења (афективни поремећаји)	F30-F39													
ГРУПА IX	БОЛЕСТИ СИСТЕМА КРВОТОКА	I00-I99	18	5	1			1					10		
145	Hypertensio arterialis essentialis (primaria)	I10	5	3									2		
162	Varices venarum extremitatum inferiorum	I83	1		1			1							
163	Haemorrhoides	I84	2												
164	Друге болести крвотока	I85-I99	10	2									8		
ГРУПА XI	БОЛЕСТИ СИСТЕМА ЗА ВАРЕЊЕ	K00-K93													
187	Hernia inguinalis	K40													
ГРУПА XII	БОЛЕСТИ КОЖЕ И ПОТКОЖНОГ ТКИВА	L00-L90	659	46	49	317		317	5				56		
198	Инфекције коже и поткожног ткива	L00-L08	107	5	34	34		34	5				10		
199	Друге болести коже и поткожног ткива	L10-L99	552	46	44	283		283					46		
ГРУПА XIII	БОЛЕСТИ МИШИЊНО-КОШТАНОГ СИСТЕМА И ВЕЗИВНОГ ТКИВА	M00-M99	205	89	5	6	5	1	6				12		
206	Друга обољења леђа	M40-M49, M53-M54	5										5		

БРОЈ ОБОЉЕЊА И СТАЊА У ЗДРАВСТВЕНОЈ ЗАШТИТИ ЖЕНА У БЕОГРАДУ У 2010. ГОДИНИ

Табела 31

Р. бр.	МОРБИДИТЕТНА ЛИСТА (10 МКБ)	ШИФРА	СВЕГА	ОПШТИНЕ										
				БАРАЕВО	ВОЖДОВАЦ	ОПШТИНА БРАЧАР	ОД ТОГА			ГРОЦКА	ЗВЕЗДАРА	ЗЕМУН	ЛАЗАРЕВАЦ	МЛАДЕНОВАЦ
							ДОМ ЗДРАВЉА	ЗЗЗ	СТУДЕНАТА					
0	1	2	3	4	5	6	7	8	9	10	11	12	13	
207	Болести меког ткива	M60-M79	5	2	1		1						1	
208	Поремећаји густине костију	M80-M85	173	67	3	5	5		6				6	
210	Друге болести мишићно-коштаног система и везивног ткива	M87-M99	22	22										
ГРУПА XIV	БОЛЕСТИ МОКРАЉНО - ПОЛНОГ СИСТЕМА	N00-N99	141886	737	9013	14649	7211	7438	6889	10936	23219	726	5258	
211	Акутни и прогресивни бубрежни синдроми	N00-N01												
215	Мокраћни камени	N20-N23	65			13	12	1	43				7	
216	Cystitis	N30	6657	88	465	349	156	193	770	536	1249	58	414	
217	Друге болести система за мокрење	N25-N29, N31-N39	724	56	43	27	27		21	13	371		19	
222	Друге болести мушких полних органа	N44-N46, N48-N51	3											
223	Болести дојке	N60-N64	17201	52	563	965	315	650	833	1479	4678	53	428	
224	Salpingitis et oophoritis	N70	12544	300	633	633	313	320	812	998	4329	94	596	
225	Cervicitis uteri	N72	14817	72	647	1649	1037	612	1058	1747	3809	29	636	
226	Друга запаљења женских карличних органа	N71, N73-N77	33390	68	4029	4415	2460	1955	926	2252	3755	137	1005	
227	Endometriosis	N80	1374	4	27	23	23	4	15	27	22	23	9	
228	Prolapsus genitalium femininum	N81	2491	23	80	129	129		92	275	162	15	155	
229	Morbi ovarii, tubae uterinae et parametriti non inflammatorii	N83	3608		111	249	161	88	291	118	528		56	
230	Поремећаји менструације	N91-N92	19654	128	1578	1975	960	1015	760	1122	1692	125	1155	
231	Morbi clasterici	N95	13796	86	206	669	669		813	1203	1649	90	380	
232	Sterilitas feminae	N97	5299	53	135	703	698	5	272	213	633	65	134	
233	Друга обољења полномокраћног пута	N82, N84-N90, N93-N94, N96, N98-N99	10263	111	852	2846	251	2595	183	953	342	37	264	

БРОЈ ОБОЉЕЊА И СТАЊА У ЗДРАВСТВЕНОЈ ЗАШТИТИ ЖЕНА У БЕОГРАДУ У 2010. ГОДИНИ

Табела 31

Р. бр.	МОРБИДИТЕТНА ЛИСТА (10 МКБ)	ШИФРА	ОПШТИНЕ											
			ОДЛОГА											
			НОВИ БЕОГРАД	ОРЕНОВАЦ	ПАЛИУЛА	РАКОВИЦА	САВСКИ ВЕНАЦ	ДОМ ЗДРАВЉА	МЛП - а	333 РАДНИКА	333 РАДНИКА	ЖЕЛЕЗ.СРБИЈЕ	СОПОТ	СТАРИ ГРАД
0	1	2	14	15	16	17	18	19	20	21	22	23	24	
207	Болести меког ткива	M60-M79					1	1						
208	Поремећаји густине костију	M80-M85	77		2	2	5	1	4					
210	Друге болести мишићно-коштаног система и везивног ткива	M87-M99												
ГРУПА XIV	БОЛЕСТИ МОКРАЉНО - ПОЛНОГ СИСТЕМА	N00-N99	18949	5411	16285	8337	10164	4855	2518	2791	2652	5085	3576	
211	Акутни и прогресивни бубрежни синдроми	N00-N01												
215	Мокраћни каменци	N20-N23	1										1	
216	Cystitis	N30	571	145	164	797	398	9	166	223	33	426	194	
217	Друге болести система за мокрење	N25-N29, N31-N39	11		13						131		19	
222	Друге болести мушких полних органа	N44-N46, N48-N51											3	
223	Болести дојке	N60-N64	1722	563	3051	675	1087	551	357	179	261	446	345	
224	Salpingitis et oophoritis	N70	590	816	1101	858	628	386	149	93	77	433	279	
225	Cervicitis uteri	N72	1650	320	1064	403	635	338	125	172	230	445	423	
226	Друга запаљења женских карличних органа	N71, N73-N77	4882	1002	3476	2156	2912	1765	425	722	691	842	842	
227	Endometriosis	N80	996	86	30	16	46	10	6	30	3	50	20	
228	Prolapsus genitalium femininum	N81	468	206	206	193	150	54	51	45	230	43	64	
229	Morbi ovarii, tubae uterinae et parametritii non inflammatorii	N83	409	397	771	137	385	3	142	240		62	94	
230	Поремећаји менструације	N91-N92	2805	953	2579	1459	1684	781	510	393	321	643	675	
231	Morbi climacterici	N95	2748	421	2115	897	1104	423	310	371	332	831	252	
232	Sterilitas feminae	N97	1044	74	228	296	536	172	150	214	25	779	109	
233	Друга обољења полномокраћног пута	N82, N84-N90, N93-N94, N96, N98-N99	1052	428	1487	450	599	363	127	109	318	85	256	

БРОЈ ОБОЉЕЊА И СТАЊА У ЗДРАВСТВЕНОЈ ЗАШТИТИ ЖЕНА У БЕОГРАДУ У 2010. ГОДИНИ

Табела 31

Р. бр.	МОРБИДИТЕТНА ЛИСТА (10 МКБ)	ШИФРА	СВЕГА	ОПШТИНЕ										
				БАРАЈЕВО	ВОЖУВАЦ	ОПШТИНА БРАЧАР	ОД ТОГА			ПРОЦКА	ЗВЕЗДАРА	ЗЕМУН	ЛАЗАРЕВАЦ	МЛАДЕНОВАЦ
							ДОМ ЗДРАВЉА	ЗЗЗ	СТУДЕНАТА					
0	1	2	3	4	5	6	7	8	9	10	11	12	13	
ГРУПА XV	ТРУДНОЋА, РАЂАЊЕ И БАБИЊЕ	000-099	5729	130	410	430	399	31	170	465	161	244	161	
234	<i>Abortus spontaneus</i>	003	63	8		4		4	13			14	18	
235	<i>Abortus medicalis</i>	004	80			12		12				59	9	
236	Друге трудноће са порођајем	000-005, 005-008	100	23		4		4	19			1	27	
237	Оток, беланчевине у мокраћи и повишен притисак у трудноћи, порођају и порођајном периоду	010-016	947	23	185	26	26		67	30	38		22	
238	Ниско усађена постељица, превремено одвајање постељице и препорођајно крварење	044-046	213	9		4	4		7	6	18			
239	Брига труднице у вези пола и амнионске дупље и могућих проблема порођаја	030-043, 047, 048	599	11	3	106	106		5	49	22		10	
241	<i>Haemorrhagia post partum</i>	072	2										2	
242	Друге компликације трудноће и порођаја	020-029, 060-063, 067-071, 073-075, 081-084	3176	34	198	226	218	8	34	305	72	142	48	
243	<i>Partus spontaneus simplex</i>	080	80		2				5				16	
244	Компликације у бабињама и друга стања која компликују трудноћу и рађање	085-099	469	22	22	48	45	3	20	75	11	28	9	
ГРУПА XVII	УРОЂЕНЕ НАКАЗНОСТИ, ДЕФОРМАЦИЈЕ И ХРОМОЗОМСКЕ НЕНОРМАЛНОСТИ	Q00-Q99	131			120		120						
261	Друге аномалије полномокраћног система	Q50-Q52, Q54-Q64	131			120		120						
ГРУПА XVIII	СИМПТОМИ, ЗНАЦИ И ПАТОЛОШКИ КЛИНИЧКИ И ЛАБОРАТОРИЈСКИ НАЛАЗИ	R00-R99	659		256	133		133					97	
267	<i>Dolor abdominalis et pelvis</i>	R10	643		256	129		129					94	

БРОЈ ОБОЉЕЊА И СТАЊА У ЗДРАВСТВЕНОЈ ЗАШТИТИ ЖЕНА У БЕОГРАДУ У 2010. ГОДИНИ

Табела 31

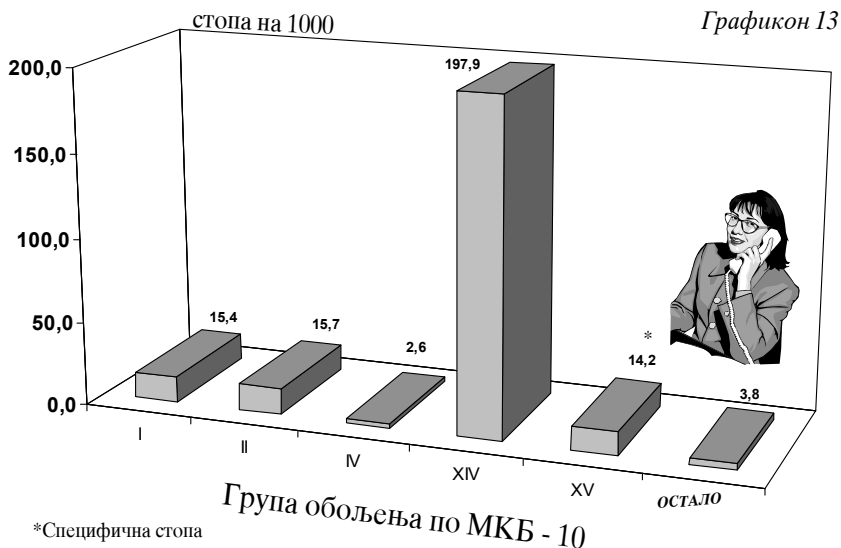
Р. бр.	МОРБИДИТЕТНА ЛИСТА (10 МКБ)	ШИФРА	ОПШТИНЕ											
			НОВИ БЕОГРАД	ОРЕНОВАЦ	ПАЛИУЛА	РАКОВИЦА	САВСКИ ВЕНАЦ	ОД ТОГА				СОПОТ	СТАРИ ГРАД	ЧУКАРИЦА
								ДОМ ЗДРАВЉА	333 РАДНИКА МУП - а	333 РАДНИКА	ЖЕЛЕЗ.СРБИЈЕ			
0	1	2	14	15	16	17	18	19	20	21	22	23	24	
ГРУПА XV	ТРУДНОЋА, РАЂАЊЕ И БАБИЊЕ	000-099	472	52	910	221	1042	500	375	167	34	543	284	
234	<i>Abortus spontaneus</i>	003		6										
235	<i>Abortus medicinalis</i>	004												
236	Друге трудноће са порођајем	000-005, 005-008	1	8		17			17					
237	Отрок, беланчевине у мокраћи и повишен притисак у трудноћи, порођају и порођајном периоду	010-016	106	10	279	25	71	22	49		6	21	38	
238	Ниско усађена постелјица, привремено одвајање постелјице и препорођајно крварење	044-046	9	6	87		26	2	24		6	35		
239	Брига труднице у вези пола и амнионске дупље и могућих проблема порођаја	030-043, 047, 048	89	14	41	10	112	59	41	12		85	42	
241	<i>Haemorrhagia post partum</i>	072												
242	Друге компликације трудноће и порођаја	020-029, 060-063, 067-071, 073-075, 081-084	187	8	490	171	650	289	206	155	18	402	191	
243	<i>Partus spontaneus simplex</i>	080	31			26	4	22						
244	Компликације у бабињама и оруга стања која компликују трудноћу и рађање	085-099	49		13	15	140	124	16		4		13	
ГРУПА XVIII	УРОБЕНЕ НАКЉНОСТИ, ДЕФОРМАЦИЈЕ И ХРОМОЗОМСКЕ НЕНОРМАЛНОСТИ	Q00-Q99			9								2	
261	Друге аномалије полнокрајног система	Q50-Q52, Q54-Q64			9								2	
ГРУПА XVIII	СИМПТОМИ, ЗНАЦИ И ПАТОЛОШКИ КЛИНИЧКИ И ЛАБОРАТОРИЈСКИ НАЛАЗИ	R00-R99	8		152	4	4	4	4	2	2	7	7	
267	<i>Dolor abdominalis et pelvis</i>	R10	3		152	2		2					7	

БРОЈ ОБОЉЕЊА И СТАЊА У ЗДРАВСТВЕНОЈ ЗАШТИТИ ЖЕНА У БЕОГРАДУ У 2010. ГОДИНИ

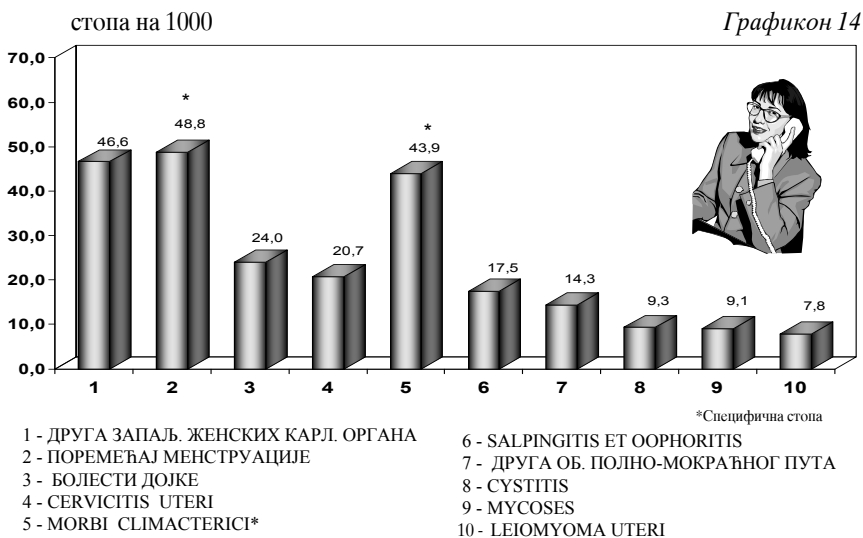
Табела 31

Р. бр.	МОРБИДИТЕТНА ЛИСТА (10 МКБ)	ШИФРА	СВЕГА	ОПШТИНЕ											
				БАРАЛЕВО	ВОЈДОВАЦ	ОПШТИНА БРАЧАР	ОД ТОГА			ГРОЦКА	ЗВЕЗДАРА	ЗЕМУН	ЛАЗАРЕВАЦ	МЛАДЕНОВАЦ	
							ДОМ ЗДРАВЉА	ЗЗЗ	СТУДЕНАТА						
0	1	2	3	4	5	6	7	8	9	10	11	12	13		
270	Други симптоми, знаци и ненормални клинички и лабораторијски налази	R00-R09, R11-R49, R51-R53, R55-R99	16		4			4					3		
ГРУПА XXI	ФАКТОРИ КОЈИ УТИЧУ НА ЗДРАВСТВЕНО СТАЊЕ И КОНТАКТ СА ЗДРАВСТВЕНОМ СЛУЖБОМ	Z00-Z99	239440	1986	24653	42581	8005	34576	9263	15816	17333	5709	7162		
290	Лица која траже здравствене услуге ради прегледа и испитивања	Z00-Z13	167471	1452	18696	20134	6950	13184	6968	9523	11264	4774	5650		
292	Остала лица потенцијално здравствено угрожена заразном болешћу	Z20, Z22-Z29													
293	Контрацепција	Z30	27305	173	2012	6970	192	6778	879	4187	2621	87	412		
294	Препорођајни прегледи и друге контроле трудноће	Z34-Z36	13963	135	1082	562	333	229	629	1326	2017	510	403		
295	Живорођена деца према месту рођења	Z38													
296	Нега и преглед после порођаја	Z39	9802	226	653	341	336	5	744	780	1176	338	318		
297	Лица у здравственим службама ради одређених третмана и здравствене заштите	Z40-Z54	515		40	179	179		43						
298	Лица у здравственим службама из других разлога	Z31-Z33, Z37, Z55-Z99	20384		2170	14395	15	14380			255		379		
ГРУПА I-XXI	УКУПНО	A00-T98, Z00-Z99	413931	3254	36155	60977	16365	44612	17400	29745	41518	6861	13568		

**УТВРЂЕНА ОБОЉЕЊА И СТАЊА У ОСНОВНОЈ ЗДРАВСТВЕНОЈ
ЗАШТИТИ ЖЕНА ПРЕМА ГРУПАМА ОБОЉЕЊА
У БЕОГРАДУ У 2010. ГОДИНИ**



**ДЕСЕТ НАЈЧЕШЋИХ ОБОЉЕЊА И СТАЊА У ОСНОВНОЈ
ЗДРАВСТВЕНОЈ ЗАШТИТИ ЖЕНА
У БЕОГРАДУ У 2010. ГОДИНИ**



ЗДРАВСТВЕНА ЗАШТИТА ОДРАСЛИХ

7

Здравствену заштиту одраслим лицима у Београду пружају службе опште медицине у 16 домова здравља у Београду, 3 завода за заштиту здравља намењених посебним категоријама одраслих (студенти, радници МУП-а, радници „Железнице Србије“), Градски завод за хитну медицинску помоћ и Градски завод за геронтологију. Оснивач ових здравствених установа је Град Београд, изузев Завода за здравствену заштиту радника МУП-а и Завода за здравствену заштиту радника „Железнице Србије“, чији је оснивач Република Србија.

У овим установама здравствену заштиту одраслим грађанима је пружало 2.229 здравствених радника, од којих су 994 били лекари (478 специјалисти опште медицине), 94 радника са вишом стручном спремом, од којих су 82 медицинске сестре – техничари и 1.141 запослених са средњом стручном спремом, од којих 1.121 медицинских сестара – техничара. Структуру запосленог медицинског кадра чинило је 44,6% лекара, 3,7% медицинских сестара – техничара са вишом и 50,3% са средњом стручном спремом. Од укупног броја лекара, 48,1% су специјалисти опште медицине. Однос лекар – сестра је био 1:1,2 што задовољава стандарде предвиђене за овај ниво примарне здравствене заштите. Сваки тим је обезбеђивао здравствену заштиту за просечно 1.244 становника старосне доби од 20 и више година, па су услови за ефикасан рад у овом сегменту здравствене заштите били повољни.

У току 2010. године одрасли грађани су у просеку остварили 1,6 епизода лечења, са 4,5 посета лекару због дијагностике, лечења и контроле здравља и око 1,8 посета медицинским сестрама – техничарима ради ињекционе терапије, превијања или неке друге интервенције.

У оквиру укупне здравствене заштите одраслих грађана, превентивне активности изражене бројем посета домовима здравља због систематских, периодичних или контролних прегледа, чинили су 2,7% укупног броја посета општој медицини. Просечно је сваки седми - осми становник старији од 20 година био обухваћен превентивном здравственом заштитом, односно систематским или контролним прегледом.

У оквиру опште медицине, стопа морбидитета је износила 1.661 на 1000 становника старијих од 20 година. Пет водећих група болести су чиниле 63,4% укупног морбидитета становника и то:

- болести система крвотока (383,9/1000);
- болести система дисања (284,2/1000);
- болести мишићно-коштаног система (175,6/1000);
- болести мокраћно-полног система (104,5/1000);
- болести жлезда са унутрашњим лучењем (104,4/1000).

Есенцијална хипертензија је најчешћа појединачна дијагноза са стопом од 252,9/1000 становника. То значи да сваки пети становник Београда старији од 20 година има ову болест.

Подаци у овом поглављу су добијени на основу Извештаја службе опште медицине наведених здравствених установа примарног нивоа (Обр. бр. 3-01-60).

**БРОЈ ПОСЕТА У ЗДРАВСТВЕНОЈ ЗАШТИТИ ОДРАСЛИХ ГРАЂАНА У ДОМОВИМА ЗДРАВЉА И ЗАВОДИМА ПРЕМА СТРУЧНОЈ СПРЕМИ
У БЕОГРАДУ У 2010. ГОДИНИ**

Табела 33

Р. бр.	ЗДРАВСТВЕНА УСТАНОВА	ПОСЕТЕ											
		СИСТЕМАТИСКИ, ПЕРИОДИЧНИ И КОНТРОЛНИ ПРЕГЛЕДИ		У ОРДИНАЦИЈИ		КУЉБЕ ПОСЕТЕ		КАТЕГОРИЈА КОРИСНИКА					
		2	3	КОД ЛЕКАРА		КОД ОСТАЛИХ МЕДИЦИНСКИХ РАДНИКА	6	7	8	9	10	11	12
				СВЕГА	ОД ТОГА ПРЕ								
0	1	4	5	6	7	8	9	10	11	12			
	УКУПНО	158285	5679481	1944551	1824729	83366	336646	2204494	1553491	5493	93777	3375717	
1.	Д.З. "Др Милорад Вујковић" - БАРАЉЕВО	2607	77000	20940	37480	3950	5955	22098	17541		1818	53084	
2.	ДОМ ЗДРАВЉА "ВОЈДОВАЦ"	14846	489251	157555	133095	3705		154837	134717			334414	
3.	ДОМ ЗДРАВЉА "ВРАЧАР"	6573	208695	73644	51482			58492	53659			150203	
4.	ДОМ ЗДРАВЉА - "ГРОЦКА"	12267	238829	94836	91214	5417	7059	107949	70277	4	23802	107074	
5.	ДОМ ЗДРАВЉА "ЗВЕЗДАРА"	18202	368810	117030	131974	1828	29127	106884	95791			261926	
6.	ДОМ ЗДРАВЉА "ЗЕМУН"	15059	667621	180951	224666		19253	294365	270068		1579	371677	
7.	Д.З. "Др Ђорђе Ковачевић" - ЛАЗАРЕВАЦ	2753	206664	56280	193556	5445	30815	60061	40410		4624	141979	
8.	ДОМ ЗДРАВЉА "МЛАДЕНОВАЦ"		241031	76845	74800	3963	4671	99171	36106	3122	37294	101444	
9.	ДОМ ЗДРАВЉА "НОВИ БЕОГРАД"	12663	658411	354557	159477	9749	57626	238281	94725			420130	
10.	ДОМ ЗДРАВЉА "ОБРЕНОВАЦ"	4390	278320	97240	132990	8367	31559	87576	63897	2341	10669	177734	
11.	Д.З. "Др Милутина Иковић" - ПАЛЛУЛА	6000	520065	150163	179776	2004	35788	216905	175686		6100	297060	
12.	ДОМ ЗДРАВЉА "РАКОВИЦА"	9686	319443	123612	121423	15938	44588	106717	77528			212726	
13.	ДОМ ЗДРАВЉА "САВСКИ ВЕНАЦ"	7020	197720	74686	73879	3793	14497	76192	70114			121528	
14.	ДОМ ЗДРАВЉА "СОПОТ"	2472	82288	26753	36830	2957	10841	22255	16191	22	4656	55355	
15.	ДОМ ЗДРАВЉА "СТАРИ ГРАД"	2143	281280	97671	64015	7402	14412	106554	91607			174726	
16.	Д.З. "Др Саша Мишовић" - ЧУКАРИЦА	16268	529708	106017	64215	8171	30185	241220	141648		1709	286779	
17.	ЗАВОД ЗА ЗДРАВСТВЕНУ ЗАШТИТУ СТУДЕНАТА	22868	61329	40875	11464			58751	3109		1499	1079	
18.	ЗАВОД ЗА ЗДРАВСТВЕНУ ЗАШТИТУ РАДНИКА М.У.П-а		87627	22875	28690			43162	41179			44465	
19.	ЗАВОД ЗА ЗДРАВСТВЕНУ ЗАШТИТУ РАДНИКА "ЖЕЛЕЗНИЦЕ СРБИЈЕ"	2468	134686	41795	13457			76965	59238	4	27	57690	
20.	ГРАДСКИ ЗАВОД ЗА ГЕРОНТОЛОГИЈУ		4644	4167	246	677	270					4644	
21.	ГРАДСКИ ЗАВОД ЗА ХИТНУ МЕДИЦИНСКУ ПОМОЋ		26059	26059				26059					
22.	ОСНОВАЧ ГРАД БЕОГРАД	155817	5431109	1853822	1782582	83366	336646	2058308	1453074	5489	93750	3273562	

БРОЈ ОБОЉЕЊА И СТАЊА У ЗДРАВСТВЕНОЈ ЗАШТИТИ ОДРАСЛИХ У БЕОГРАДУ У 2010. ГОДИНИ

Табела 34

Р. бр.	МОРБИДИТЕТНА ЛИСТА (МКБ - 10)	ШИФРА	СВЕГА	ОПШТИНЕ									
				БАРАЛЕВО	ВОЈУОВАЦ	ОПШТИНА ВРАЧАР	ОДЛОГА			ЗВЕЗДАРА	ЗЕМУН	ЛАЗРЕВАЦ	МЛАДЕНОВАЦ
							ДОМ ЗДРАВЉА ВРАЧАР	ЗАР. ЗА ЗДРАВ. ЗАШТИТУ СТУДЕНАТА	ГРОЦКА				
0	1	2	3	4	5	6	7	8	9	10	11	12	13
ГРУПА I - XIX	УКУПНО БЕОГРАД	A00 - T98	2054239	21041	165429	122524	88474	34050	111856	182449	193545	32868	132471
ГРУПА I	ЗАРАЗНЕ БОЛЕСТИ И ПАРАЗИТАРНЕ БОЛЕСТИ	(A00 - B99)	34770	320	3750	3582	1248	2334	1207	1280	1160	364	1314
003	<i>Shigellosis</i>	A03	17						1			14	1
004	<i>Amoebiasis</i>	A06	8		1	2		2		1			
005	<i>Diarrhoea et gastroenteritis</i>	A09	3986	118	104	127	105	22	118	113	132	95	252
006	Друге заразне болести	A02, A04, A05, A07, A08	4543	29	420	754	69	685	159	166	85	61	78
007	<i>Tuberculosis pulmonis</i>	A15-A16	185		22	5	4	1	15	11	4	3	28
008	<i>Tuberculosis alia</i>	A17-A19	33		2	5	5		1				4
016	<i>Infectio meningococica</i>	A39	11		1	2		2	2				
017	<i>Septicaemia</i>	A40-A41	13		6	1	1						
018	Друге бактеријске болести	A21-A22, A24-A28, A31-A32, A38, A42-49	1044		85	31	18	13	19	85	50	7	16
021	<i>Syphilis tarda et alia</i>	A52-A53	5		1	2	2						
022	<i>Infectio gonococica</i>	A54	4		3								
023	<i>Infectiones sexualis chlamydiales</i>	A55-A56	39		3	10		10	1	2			
024	Друге инфекције претежно пренете попутним путем	A57-A64	159		5	65	4	61	8	2		6	10
030	<i>Encephalitis viralis</i>	A83-A86	8						1			1	1
032	Друге артроподне вирусне грознице и вирусне хелмонтајске грознице	A90-A94, A96-A99	11									4	2
033	<i>Infectiones herpesvirales</i>	B00	807	46	99	119	50	69	19	18	7	3	40

БРОЈ ОБОЉЕЊА И СТАЊА У ЗДРАВСТВЕНОЈ ЗАШТИТИ ОДРАСЛИХ У БЕОГРАДУ У 2010. ГОДИНИ

Табела 34

Р. бр.	МОРБИДИТЕТНА ЛИСТА (МКБ - 10)	ШИФРА	ОПШТИНЕ											
			НОВИ БЕОГРАД	ОБРЕНОВАЦ	ПАЛИУЛА	РАКОВИЦА	ОПШТИНА САВСКИ ВЕНАЦ					СОПОТ	СТАРИ ГРАД	ЧУКАРИЦА
							ДОМ ЗДРАВЉА САРСКИ ВЕНАЦ	ЗДВ. ЗА ЗДР. ЗАШТ. М.У.П.-а	ЗДВ. ЗА ЗДР. ЗАШТ. "Железнице Србије"	ОСТАЛО				
0	1	2	14	15	16	17	18	19	20	21	22	23	24	25
ГРУПА I - XIX	УКУПНО БЕОГРАД	A00 - T98	308142	81485	159405	146883	163503	88984	25036	36534	12949	29021	99663	103954
ГРУПА I	ЗАРАЗНЕ БОЛЕСТИ И ПАРАЗИТАРНЕ БОЛЕСТИ	(A00 - B99)	6183	1372	3405	2757	4054	2793	842	369	50	286	1375	2361
003	Shigellosis	A03	1											
004	Amoebiasis	A06	1		1		2	1		1				
005	Diarrhoea et gastroenteritis	A09	623	117	890	297	124	65	26	33		1	230	645
006	Друге заразне болести	A02, A04, A05, A07-A08	691	73	375	472	416	354	25	33	4	64	274	426
007	Tuberculosis pulmonis	A15-A16	39	12	6	6	23	7	1	3	12	4	2	5
008	Tuberculosis alia	A17-A19	6	1	6		4		1		3	1	3	
016	Infectio meningococcica	A39	2				1	1						3
017	Septicaemia	A40-A41	2			1	3	3						
018	Друге бактеријске болести	A21-A22, A24-A28, A31-A32, A38, A42-49	128	62	159	160	57	50	3	4		4	107	74
021	Syphilis tarda et alia	A52-A53	1		1									
022	Infectio gonococcica	A54	1											
023	Infectioes sexualis chlamydiae	A55-A56	13	3			6	6					1	
024	Друге инфекције претежно пренете попутем мутем	A57-A64	26	8	3		16	5	6	5		2	5	3
030	Encephalitis viralis	A83-A86	1									1		3
032	Друге артроподне вирусне грознице и вирусне хеморагичке грознице	A90-A94, A96-A99	2				1	1						2
033	Infectioes herpesvirales	B00	164	29	47	46	105	80	19	6		9	29	27

БРОЈ ОБОЛЕЊА И СТАЊА У ЗДРАВСТВЕНОЈ ЗАШТИТИ ОДРАСЛИХ У БЕОГРАДУ У 2010. ГОДИНИ

Табела 34

Р. бр.	МОРБИДИТЕТНА ЛИСТА (МКБ - 10)	ШИФРА	СВЕГА	ОПШТИНЕ									
				БАРАЈЕВО	ВОЈДОВАЦ	ОПШТИНА ВРАЧАР	ОДЛОГА		ГРОЦКА	ЗВЕЗДАРА	ЗЕМУН	ЛАЗАРЕВАЦ	МЛАДЕНОВАЦ
							ДОМ ЗДРАВЉА ВРАЧАР	ЗАВ. ЗА ЗДРАВ. ЗАШТИТУ СТУДЕНАТА					
0	1	2	3	4	5	6	7	8	9	10	11	12	13
034	<i>Varicella et Herpes zoster</i>	B01-B02	3213	1	333	177	109	68	231	159	103	91	168
035	<i>Morbilli</i>	B05	16		1	1	1			2			1
036	<i>Rubeola</i>	B06	14			2		2	1	1			
037	<i>Hepatitis acuta B</i>	B16	97		11	9	3	6	6	6	4		8
038	<i>Друга вирусна жутуица</i>	B15, B17-B19	808		70	80	53	27	22	29	13	5	33
039	<i>Morbus HIV</i>	B20-B24	129		9	23	16	7	3	1	6		2
040	<i>Parotitis</i>	B26	63		8	10	8	2	3	4			1
041	<i>Друге вирусне болести</i>	A81, A87-A89, B03-B04, B07-B09, B25, B27-B34	7494	32	129	868	76	792	168	99	195	18	48
042	<i>Mycoses</i>	B35-B49	11023	91	2369	1227	694	533	417	489	453	38	585
043	<i>Malaria</i>	B50-B54	1										
045	<i>Tripanosomiasis</i>	B56-B57	2							2			
047	<i>Infectiones trematodice aliae</i>	B66	1			1		1					
048	<i>Echinococcosis</i>	B67	59		10	2	2		2	1		1	17
053	<i>Друге хелминтијазе</i>	B68-B71, B75, B77-B83	142	3	7	12	4	8	3	24	2	3	3
054	<i>Sequelae tuberculosis</i>	B90	44		11	2	2		2	1	1		4
055	<i>Sequelae poliomyelitis</i>	B91	3		1					1			
057	<i>Друге заразне болести и паразитарне болести</i>	A65-A67, A69-A70, A74, A77-A79, B58-B64, B85-B89, B94, B99	788		39	45	22	23	5	63	105	14	12

БРОЈ ОБОЛЕЊА И СТАЊА У ЗДРАВСТВЕНОЈ ЗАШТИТИ ОДРАСЛИХ У БЕОГРАДУ У 2010. ГОДИНИ

Табела 34

Р. бр.	МОРБИДИТЕТНА ЛИСТА (МКБ - 10)	ШИФРА	ОПШТИНЕ											
			НОВИ БЕОГРАД	ОРЕНОВАЦ	ПАЛИУЛА	РАКОВИЦА	ОПШТИНА САВСКИ ВЕНАЦ	ДОМ ЗДРАВЉА САВСКИ ВЕНАЦ	ЗАВ. ЗА ЗДРАВ. ЗАШТ. М.У.П-а	ЗАВ. ЗА ЗДРАВ. ЗАШТ. "Жењезнице Србије"	ОСТАЛО	СОПОТ	СТАРИ ГРАД	ЧУКАРИЦА
0	1	2	14	15	16	17	18	19	20	21	22	23	24	25
034	<i>Varicella et Herpes zoster</i>	B01-B02	541	119	308	229	320	199	59	42	20	61	143	229
035	<i>Morbilli</i>	B05	7	3										1
036	<i>Rubeola</i>	B06	3	4								3		
037	<i>Heratitis acuta B</i>	B16	21	4	4	9	6	4	2			1	2	6
038	<i>Друга вирусна жутица</i>	B15, B17-B19	259	48	69	49	48	34	4	9	1	2	33	48
039	<i>Morbus HIV</i>	B20-B24	33	2	23	4	7	4		3			16	
040	<i>Parotitis</i>	B26	29	2	1		3	1	1	1				2
041	<i>Друге вирусне болести</i>	A81, A87-A89, B03-B04, B07-B09, B25, B27-B34	2516	369	332	284	1764	1157	514	90	3	18	125	529
042	<i>Mycoses</i>	B35-B49	963	449	1087	1041	1081	776	174	125	6	102	385	246
043	<i>Malaria</i>	B50-B54	1											
045	<i>Tripanosomiasis</i>	B56-B57												
047	<i>Infectiones trematodice aliae</i>	B66												
048	<i>Echinococcosis</i>	B67	5	3	6		9	9						3
053	<i>Друге хелминтијазе</i>	B68-B71, B75, B77-B83	23	29	9	2	11	7	3	1		4		7
054	<i>Sequelae tuberculosis</i>	B90	10		5		3	2	1			3		2
055	<i>Sequelae poliomyelitis</i>	B91			1									
057	<i>Друге заразне болести и паразитарне болести</i>	A65-A67, A69-A70, A74, A77-A79, B58-B64, B85-B89, B94, B99	71	35	72	157	44	27	3	13	1	6	20	100

БРОЈ ОБОЉЕЊА И СТАЊА У ЗДРАВСТВЕНОЈ ЗАШТИТИ ОДРАСЛИХ У БЕОГРАДУ У 2010. ГОДИНИ

Табела 34

Р. бр.	МОРБИДИТЕТНА ЛИСТА (МКБ - 10)	ШИФРА	СВЕГА	ОПШТИНЕ										
				БАРАЛЕВО	ВОЈОВАЦ	ОПШТИНА ВРАЧАР	ОД ТОГА			ГРОЦКА	ЗВЕЗДАРА	ЗЕМУН	ЛАЗАРЕВАЦ	МЛАДЕНОВАЦ
							ДОМ ЗАРАВЉА ВРАЧАР	ЗАВ. ЗА ЗАРАВЉА ВРАЧАР	ЗАШТИТУ СТУДЕНАТА					
0	1	2	3	4	5	6	7	8	9	10	11	12	13	
ГРУПА II	ТУМОРИ	C00 - D48	46160	128	1987	2858	2251	607	2012	3446	3527	247	2290	
058	Злоћудни тумори усне, усне дупље и ждрела	C00-C14	467	2	1	15	15		15	36	34	4	67	
059	<i>Neoplasma malignum oesophagi</i>	C15	145			10	10		32	24	10	1	6	
060	<i>Neoplasma malignum gastris</i>	C16	542	3		37	37		43	34	95	3	42	
061	<i>Neoplasma malignum coli</i>	C18	1524	5	1	55	55		55	100	131	12	39	
062	Злоћудни тумори ректосигмоидног споја дебелог црева, чмара и чмарног канала	C19-C21	1383	14		56	56		67	90	67	9	71	
063	<i>Neoplasma malignum hepatis et ductuum biliarum intrahepaticorum</i>	C22	186			2	2		15	6	12	2	12	
064	<i>Neoplasma malignum pancreatis</i>	C25	369			17	17		36	23	23	1	32	
065	Други злоћудни тумори органа за варење	C17, C23-C24, C26	256	6		10	10		12	31	21		19	
066	<i>Neoplasma malignum laryngis</i>	C32	347	10		7	7		37	12	49	5	18	
067	<i>Neoplasma malignum tracheae, bronchi et pulmonis</i>	C33-C34	2636	4	1	81	81		344	174	201	7	222	
068	Други злоћудни тумори органа за дисање и интраторакалних органа	C30-C31, C37-C39	330	2		38	38		7	48	24	2	31	
069	Злоћудни тумор кости и зглобне хрскавице	C40-C41	170	1	10	17	12	5	6	6	7	2	11	
070	<i>Melanoma malignum cutis</i>	C43	456	13	29	21	18	3	17	34	20	2	19	
071	<i>Neoplasma malignum cutis aliud</i>	C44	940	6		71	70	1	29	83	56	6	63	
072	Злоћудни тумор везивног и меког ткива	C45-C49	263	2	4	15	12	3	8	9	25	2	9	
073	<i>Neoplasma malignum mammae</i>	C50	6383	4		436	436		197	647	558	32	449	
074	<i>Neoplasma malignum cervicis uteri</i>	C53	389	5		32	32		25	42	9	4	39	
075	<i>Neoplasma malignum corporis uteri</i>	C54-C55	289			20	20		23	17	8	3	26	

БРОЈ ОБОЉЕЊА И СТАЊА У ЗДРАВСТВЕНОЈ ЗАШТИТИ ОДРАСЛИХ У БЕОГРАДУ У 2010. ГОДИНИ

Табела 34

Р. бр.	МОРБИДИТЕТНА ЛИСТА (МКБ - 10)	ШИФРА	ОПШТИНЕ												
			НОВИ БЕОГРАД	ОБРЕНОВАЦ	ПАЛИЛУЛА	РАКОВИЦА	ОПШТИНА САРСКИ ВЕНАЦ				ОД ТОГА		СОПОТ	СТАРИ ГРАД	ЧУКАРИЦА
							ДОМ ЗАРЛАВЉА САРСКИ ВЕНАЦ	ЗАВ. ЗА ЗРЛАВ. ЗАШТ. М.Х.П.а	ЗАВ. ЗА ЗРЛАВ. ЗАШТ. "Жењезнице Србије"	ОСТАЛО					
0	1	2	14	15	16	17	18	19	20	21	22	23	24	25	
ГРУПА II	ТУМОРИ	C00 - D48	11040	1813	3585	2004	5843	3440	503	795	1105	367	2215	2798	
058	Злобудни тумори усне, усне дупље и ждрела	C00-C14	109	19	30	6	48	28	7	4	9	12	22	47	
059	<i>Neoplasma malignum oesophagi</i>	C15	16	8	5	2	19	11	1	7		2	3	7	
060	<i>Neoplasma malignum gastris</i>	C16	64	24	49	7	94	38	3	4	49		14	33	
061	<i>Neoplasma malignum coli</i>	C18	437	49	149	26	296	154	17	18	107	15	34	120	
062	Злобудни тумори ректосигмоидног споја дебелог црева, чмара и чмарног канала	C19-C21	373	49	141	13	251	153	7	29	62	12	30	140	
063	<i>Neoplasma malignum hepatis et ductum biliarum intrahepatocorum</i>	C22	22	12	7	6	41	30	4	1	6		5	44	
064	<i>Neoplasma malignum pancreatis</i>	C25	61	7	17	3	104	91	2	1	10	4	4	37	
065	Други злобудни тумори органа за варење	C17, C23-C24, C26	47	10	24	22	21	3		4	14	1	13	19	
066	<i>Neoplasma malignum laryngis</i>	C32	109	13	12	3	40	1	3	16	20	13	7	12	
067	<i>Neoplasma malignum tracheae, bronchi et pulmonis</i>	C33-C34	505	92	198	41	410	332	8	26	44	19	70	267	
068	Други злобудни тумори органа за дисање и интраторакалних органа	C30-C31, C37-C39	36	17	55	12	9	5	1	1	2	2	5	42	
069	Злобудни тумор кости и зглобне хрскавице	C40-C41	38	4	7	14	8	5		1	2	2	3	34	
070	<i>Melanoma malignum cutis aliud</i>	C43	126	16	35	33	44	22	5	7	10	9	15	23	
071	<i>Neoplasma malignum cutis aliud</i>	C44	236	41	89	11	129	62	19	20	28	15	40	65	
072	Злобудни тумор везивног и меког ткива	C45-C49	111	4	19	6	22	16			6	8	5	14	
073	<i>Neoplasma malignum mammae</i>	C50	1856	144	649		881	513	33	139	196	50	190	290	
074	<i>Neoplasma malignum cervicis uteri</i>	C53	95	11			72	55	2	5	10	3	12	40	
075	<i>Neoplasma malignum corporis uteri</i>	C54-C55	67	7			66	18	1	10	37	4	18	30	

БРОЈ ОБОЉЕЊА И СТАЊА У ЗДРАВСТВЕНОЈ ЗАШТИТИ ОДРАСЛИХ У БЕОГРАДУ У 2010. ГОДИНИ

Табела 34

Р. бр.	МОРБИДИТЕТНА ЛИСТА (МКБ - 10)	ШИФРА	СВЕГА	ОПШТИНЕ										
				БАРАЛЕВО	ВОЈУОВАЦ	ОПШТИНА ВРАЧАР	ОД ТОГА			ГРОЦКА	ЗВЕДАРА	ЗЕМУН	ЛАЗАРЕВАЦ	МЛАДЕНОВАЦ
							ДОМ ЗДРАВЉА ВРАЧАР	ЗАВ. ЗА ЗДРАВ. ЗАШТИТУ СТУДЕНАТА	ЗДРАВ. ЗА ЗДРАВ. ЗАШТИТУ СТУДЕНАТА					
0	1	2	3	4	5	6	7	8	9	10	11	12	13	
076	Други злоћудни тумори женских полних органа	C51-C52, C56-C58	479	3		17	15	2	79	25	24	1	31	
077	<i>Neoplasma malignum prostatae</i>	C61	1940	4		111	111		120	151	114	6	74	
078	Други злоћудни тумори мушких полних органа	C60, C62-C63	248	3		14	12	2	12	24	15	4	8	
079	<i>Neoplasma malignum vesicae urinariae</i>	C67	991	7		51	51		18	69	46	4	63	
080	Други злоћудни тумори система за мокрење	C64-C66, C68	400	1		17	17		21	23	42	4	31	
081	<i>Neoplasma malignum osculi et adnexarum osculi</i>	C69	66			4	2	2	2	7	3	2	2	
082	<i>Neoplasma malignum cerebrale</i>	C71	541		45	23	19	4	70	43	17		37	
083	Злоћудни тумори других делова централног нервнoг система	C70, C72	92			3	3		5	20	1	1	2	
084	Други секундарни, злоћудни тумори неозначених и разних локација	C73-C80, C97	1537	1	181	75	70	5	58	114	91	5	124	
085	<i>Morbus Hodgkin</i>	C81	312	2	19	21	5	16	6	12	34	1	13	
086	<i>Lymphoma non - Hodgkin</i>	C82-C85	654	1	55	37	31	6	14	19	57		54	
087	<i>Leucemia</i>	C91-C95	562	5	46	24	20	4	16	48	25	4	49	
088	Други злоћудни тумори лимфних жлезда, крвене лозе и средног ткива	C88-C90, C96	377	2	53	15	15		16	19	10	1	16	
089	<i>Carcinoma in situ cervicis uteri</i>	D06	17			2	2			2				
090	<i>Neoplasma benignum cutis</i>	D22-D23	6782			638	367	271	232	631	492	50	246	
091	<i>Neoplasma benignum mammae</i>	D24	2759			195	139	56	107	246	278	19	32	
092	<i>Leiomyoma uteri</i>	D25	164			10	10		12	39	13	3	1	
093	<i>Neoplasma benignum ovarii</i>	D27	116			15	4	11	3	19	2		3	
094	<i>Neoplasma benignum organorum urinariorum</i>	D30	232			25	25		5	26	9	3	1	
095	<i>Neoplasma benigna cerebri et systematis nervosi centralis partium aliorum</i>	D33	284		13	22	21	1	3	20	9	2	12	

БРОЈ ОБОЉЕЊА И СТАЊА У ЗДРАВСТВЕНОЈ ЗАШТИТИ ОДРАСЛИХ У БЕОГРАДУ У 2010. ГОДИНИ

Табела 34

Р. бр.	МОРБИДИТЕТНА ЛИСТА (МКБ - 10)	ШИФРА	ОПШТИНЕ																				
			НОВИ БЕОГРАД	ОРЕНОВАЦ	ПАЛИТУЛА	РАКОВИЦА	ОПШТИНА САВСКИ ВЕНАЦ					СТАРИ ГРАД	ЧУКАРИЦА										
							ДОМ ЗДРАВЉА САВСКИ ВЕНАЦ	ЗАВ. ЗА ЗДРАВШТ. М.У.П-а	ЗАВ. ЗА ЗДРАВШТ. "Железнице Србије"	ОСТАЛО	СОПОТ												
14	15	16	17	18	19	20	21	22	23	24	25												
0	I	2																					
076	Други злоћудни тумори женских полних органа	C51-C52, C56-C58	95	27				100	64	2	7	27	3	16	58								
077	<i>Neoplasma malignum prostaticae</i>	C61	547	52	126	46	368	186	12	63	107	23	65	133									
078	Други злоћудни тумори мушких полних органа	C60, C62-C63	55	6	31	14	32	25	2	3	2	1	11	18									
079	<i>Neoplasma malignum vesicae urinariae</i>	C67	299	29	130	19	137	61	8	21	47	15	26	78									
080	Други злоћудни тумори система за мокрење	C64, C66-C68	83	27	44	7	56	28	4	6	18	1	10	33									
081	<i>Neoplasma malignum oculi et adnexorum oculi</i>	C69	14	5	9	5	7	2		1	4	1	1	4									
082	<i>Neoplasma malignum cerebrale</i>	C71	106	10	28	23	61	14	2	3	42	4	10	64									
083	Злоћудни тумори других делова централног нервног система	C70, C72	24	3	2	2	27	8			19	1		1									
084	Други секундарни, злоћудни тумори неозначених и разних локација	C73-C80, C97	260	45	114	142	232	88	6	11	127	9	30	56									
085	<i>Morbus Hodgkin</i>	C81	75	7	44	19	32	24	1	3	4	5	11	11									
086	<i>Lymphoma non - Hodgkin</i>	C82-C85	170	15	48	31	92	47	1	12	32	8	17	36									
087	<i>Leucemia</i>	C91-C95	147	18	59	17	81	47	2	10	22	4	5	14									
088	Други злоћудни тумори лимфних жлезда, крвене лозе и средног ткања	C88-C90, C96	122	7	20	30	40	28		3	9	2	9	15									
089	<i>Carcinoma in situ cervicis uteri</i>	D06	1	4																			
090	<i>Neoplasma benignum cutis</i>	D22-D23	2200	72	382	39	937	624	166	146	1	39	373	451									
091	<i>Neoplasma benignum mammae</i>	D24	741	10	190	10	308	235	32	40	1	5	426	192									
092	<i>Leiomyoma uteri</i>	D25	23	1	14	1	13	7	3	2	1	2	17	15									
093	<i>Neoplasma benignum ovarii</i>	D27	21	2	5		16	8	2	6			25	5									
094	<i>Neoplasma benignum organorum urinariorum</i>	D30	38	32	12	3	32	7	2	22	1	2	38	6									
095	<i>Neoplasma benigna cerebri et systematis nervosi centralis partium aliorum</i>	D33	99	14	10	9	12	6		5	1	1	47	11									

БРОЈ ОБОЉЕЊА И СТАЊА У ЗДРАВСТВЕНОЈ ЗАШТИТИ ОДРАСЛИХ У БЕОГРАДУ У 2010. ГОДИНИ

Табела 34

Р. бр.	МОРБИДИТЕТНА ЛИСТА (МКБ - 10)	ШИФРА	СВЕГА	ОПШТИНЕ									
				БАРАЛЕВО	ВОЈУОВАЦ	ОПШТИНА ВРАЧАР	ОД ТОГА			ЗВЕЗДАРА	ЗЕМУН	ЛАЗАРЕВАЦ	МЛАДЕНОВАЦ
							ДОМ ЗДРАВЉА ВРАЧАР	ЗАВ. ЗА ЗДРАВ. ЗАШТИТУ СТУДЕНАТА	8				
0	I	2	3	4	5	6	7	8	9	10	11	12	13
096	Доброћудни тумори, други тумори > in situ< и тумори неозначеног и непознатог исхода	D00-D05, D07-D21, D26, D28-D29, D31-D32, D34-D48	10532	22	1529	599	384	215	245	473	895	40	316
ГРУПА III	БОЛЕСТИ КРВИ И БОЛЕСТИ КРВОТВОРНИХ ОРГАНА И ПОРЕМЕЋАЈИ ИМУНИТЕТА	D50-D89	33005	1207	3340	2048	1299	749	1771	3050	3933	314	1106
097	<i>Anaemia sideropenica</i>	D50	28477	1059	3046	1851	1146	705	1680	2825	3478	297	867
098	Друге слабокрвности	D51-D64	2271	102	132	86	81	5	46	81	281	3	103
099	Хеморајска стања и друге болести крви и крвотворних органа	D65-D77	1735	24	136	80	46	34	37	116	113	9	103
100	Неки поремећаји имуног система	D80-D89	522	22	26	31	26	5	8	28	61	5	33
ГРУПА IV	БОЛЕСТИ ЖЛЕЗДА СА УНУТРАШЊИМ ЛУЧЕЊЕМ, ИСХРАНЕ И МЕТАБОЛИЗМА	E00-E90	129088	1331	9898	7846	7145	701	4010	10159	13623	727	7803
101	Поремећаји штитасте жлезде због недостатка јода	E00-E02	1343		49	73	66	7	65	99	226	14	46
102	<i>Thyreotoxicosis</i>	E05	4126	75	432	224	182	42	105	443	448	34	299
103	Други поремећаји штитасте жлезде	E03-E04, E06-E07	19943	161	1573	1437	1261	176	342	1688	2158	72	674
104	<i>Diabetes mellitus</i>	E10-E14	57825	437	4633	2973	2866	107	2493	1794	7448	354	5097
105	Потхрањеност	E40-E46	574	278	1	71	54	17	12	40	4	2	7
106	<i>Avitaminosis A</i>	E50	174										172
107	Други недостаци витамина	E51-E56	273		25	18	17	1	6	35	6	1	11
108	<i>Sequelae malnutritionis et deficietiae materiarum nutritiviarum aliae</i>	E64	121			37	37				79		
109	<i>Obesitas</i>	E66	5304	65	297	330	232	98	172	551	425	23	293
110	<i>Dehydratio et hypovolaemia</i>	E86	163		4	1	1		23	2	19	10	8

БРОЈ ОБОЛЕЊА И СТАЊА У ЗДРАВСТВЕНОЈ ЗАШТИТИ ОДРАСЛИХ У БЕОГРАДУ У 2010. ГОДИНИ

Табела 34

Р. бр.	МОРБИДИТЕТНА ЛИСТА (МКБ - 10)	ШИФРА	ОПШТИНЕ											
			НОВИ БЕОГРАД	ОРЕНОВАЦ	ПАЛИЛУЛА	РАКОВИЦА	ОПШТИНА САВСКИ ВЕНАЦ	ОД ТОГА				СОПОТ	СТАРИ ГРАД	ЧУКАРИЦА
								ДОМ ЗА ЗДРАВЉА САВСКИ ВЕНАЦ	ЗАВ. ЗА ЗДРАВШТ. М.У.П-0	ЗАВ. ЗА ЗДРАВШТ. "Железнице Србије"	ОСТАЛО			
0	1	2	14	15	16	17	18	19	20	21	22	23	24	25
096	Доброћудни тумори, други тумори >in situ< и тумори неозначеног и непознатог исхода	D00-D05, D07-D21, D26, D28-D29, D31-D32, D34-D48	1612	900	831	1382	705	394	145	138	28	69	586	328
ГРУПА III	БОЛЕСТИ КРВИ И БОЛЕСТИ КРВОТВОРНИХ ОРГАНА И ПОРЕМЕЊА ИМУНИТЕТА	D50-D89	3808	1462	2411	2408	2680	1810	334	305	231	296	1739	1432
097	<i>Anaemia sideropenica</i>	D50	2972	1202	2081	1998	2298	1546	292	263	197	260	1463	1100
098	Друге слабокрвености	D51-D64	374	125	164	159	196	140	16	13	27	8	144	267
099	Хеморагијска стања и друге болести крви и крвотворних органа	D65-D77	343	116	129	183	164	112	22	23	7	20	117	45
100	Неки поремећаји имуног система	D80-D89	119	19	37	68	22	12	4	6		8	15	20
ГРУПА IV	БОЛЕСТИ ЖЛЕЗДА СА УНУТРАШЊИМ ЛУЧЕЊЕМ, ИСХРАНЕ И МЕТАБОЛИЗМА	E00-E90	23638	4438	10614	11043	11689	6824	930	2648	1287	1643	6557	4069
101	Поремећаји штитасте жлезде због недостатка јода	E00-E02	326	38	120	75	119	111	1	6	1	13	21	59
102	<i>Thyreotoxicosis</i>	E05	450	172	319	342	340	211	37	82	10	27	226	190
103	Други поремећаји штитасте жлезде	E03-E04, E06-E07	3499	676	1757	2111	1702	1015	211	411	65	175	1284	634
104	<i>Diabetes mellitus</i>	E10-E14	10887	1857	4983	5559	4843	2369	253	1090	1131	1017	1358	2092
105	Потхрањеност	E40-E46	43	2	9	8	7	4	1	2		7	77	6
106	<i>Avitaminosis A</i>	E50				1							1	
107	Други недостаци витамина	E51-E56	64	3	6	52	38	30		1	7	2	3	3
108	<i>Sequelae malnutritionis et deficientiae materiarum nutritivarium aliae</i>	E64			2							2		1
109	<i>Obesitas</i>	E66	714	123	712	384	690	584	50	48	8	47	361	117
110	<i>Dehydratio et hypovolaemia</i>	E86	8	30	2	33	19			1	18	1	2	1

БРОЈ ОБОЉЕЊА И СТАЊА У ЗДРАВСТВЕНОЈ ЗАШТИТИ ОДРАСЛИХ У БЕОГРАДУ У 2010. ГОДИНИ

Табела 34

Р. бр.	МОРБИДИТЕТНА ЛИСТА (МКБ - 10)	ШИФРА	СВЕГА	ОПШТИНЕ										
				БАРАЈЕВО	ВОЖДОВАЦ	ОПШТИНА ВРАЧАР	ОД ТОГА			ГРОЦКА	ЗВЕЗДАРА	ЗЕМУН	ЛАЗАРЕВАЦ	МЛАДЕНОВАЦ
							ДОМ ЗДРАВЉА ВРАЧАР	ЗАВ. ЗА ЭРАВ. ЗАШТИТУ СТУДЕНАТА ВРАЧАР	ЗАВ. ЗА ЭРАВ. ЗАШТИТУ СТУДЕНАТА ВРАЧАР					
0	I	2	3	4	5	6	7	8	9	10	11	12	13	
111	Други поремећаји жлезда са унутрашњим лучењем, исхране и метаболизма	E15-E35, E58-E63, E65, E67-E85, E87-E70	39242	315	2884	2682	2429	253	792	5507	2810	217	1196	
ГРУПА V	ДУШЕВНИ ПОРЕМЕЋАЈИ И ПОРЕМЕЋАЈИ ПОНАШАЊА	F00-F99	147090	1735	13179	10122	8711	1411	5068	23095	15976	1383	13535	
112	Dementia	F00-F03	2753	19		138			79	215	566	13	122	
113	Disordines mentales et disordines motum propter usum alcoholis (Alcoholismus)	F10	2278	78		86	79	7	327	201	412	63	189	
114	Душевни поремећаји и поремећаји понашања узроковани употребом дрога	F11-F19	2406	94	290	193	176	17	90	233	256	32	227	
115	Схизофренија, схитотипски поремећаји, суманути поремећаји	F20-F29	9988	34		585	485	100	398	1413	1321	75	676	
116	Поремећаји расположења (афективни поремећаји)	F30-F39	41641	345	4828	3130	2754	376	1328	6155	3745	543	4241	
117	Неуротски, стресогени и соматоформни поремећаји	F40-F48	78088	844	7184	5428	4703	725	2555	14302	7895	526	7423	
118	Retardatio mentalis	F70-F79	487			34	32	2	17	36	85	6	43	
119	Други душевни поремећаји и поремећаји понашања	F04-F09, F50-F69, F80-F99	9449	321	877	528	344	184	274	540	1696	125	614	
ГРУПА VI	БОЛЕСТИ НЕРВНОГ СИСТЕМА	G00-G99	51422	1054	2645	3174	2255	919	3144	4086	6589	912	3032	
120	Запаљење болести централног нервног система	G00-G09	198	18	3	2	2		5	13	29	1	21	
121	Morbus Parkinson	G20	3081	18		202	202		80	381	528	19	143	
122	Morbus Alzheimer	G30	1847	8		164	164		19	263	242		74	
123	Sclerosis multiplex	G35	1411	70		116	79	37	38	100	120	4	60	
124	Epilepsia	G40-G41	9581	196	664	588	340	248	465	1106	1215	36	778	

БРОЈ ОБОЉЕЊА И СТАЊА У ЗДРАВСТВЕНОЈ ЗАШТИТИ ОДРАСЛИХ У БЕОГРАДУ У 2010. ГОДИНИ

Табела 34

Р. бр.	ШИФРА	ОПШТИНЕ																
		ОД ТОГА					РАКОВИЦА	ПАЛИТУЛА	ОРЕНОВАЦ	ПЛИТУЛА	ОПШТИНА САВСКИ ВЕНАЦ	ДОМ ЗДРАВЉА САВСКИ ВЕНАЦ	ЗДВ. ЗА ЗР. ЗАШТ. М.У.П-а	ЗДВ. ЗА ЗР. ЗАШТ. "Железнице Србије"	ОСТАЛО	СОПОТ	СТАРИ ГРАД	ЧУКАРИЦА
		НОВИ БЕОГРАД	ОРЕНОВАЦ	ПАЛИТУЛА	РАКОВИЦА	ОПШТИНА САВСКИ ВЕНАЦ												
0	2	14	15	16	17	18	19	20	21	22	23	24	25					
111	Е15-Е35, Е58-Е63, Е65, Е67-Е85, Е87-Е70	7647	1537	2704	2478	3931	2500	377	1007	47	352	3224	966					
ГРУПА V	ДУШЕВНИ ПОРЕМЕЊА И ПОРЕМЕЊА И ПОНАШАЊА	13561	5298	8534	14457	8276	4357	443	1505	1971	1369	8046	3456					
112	<i>Dementia</i>	292	92	181	25	749	117	11	6	615	35	164	63					
113	<i>Disordines mentales et disordines motum propter usum alcoholis (Alcoholismus)</i>	264	62	182	29	181	124	10	45	2	41	98	65					
114	Душевни поремећаји и поремећаји понашања узроковани употребом дрога	219	65	208	180	182	143	4	35		11	50	76					
115	Схизофренија, схизоитиски поремећаји, суманути поремећаји	2705	286	804	143	682	491	18	136	37	102	407	357					
116	Поремећаји расположења (афективни поремећаји)	4407	925	3091	3366	2517	1249	160	606	502	329	1787	904					
117	Неуротски, стресогени и соматоформни поремећаји	4592	3608	3623	9976	2685	1761	192	570	162	725	5003	1719					
118	<i>Retardatio mentalis</i>	81	30	48	8	25	15	6	3	1	14	41	19					
119	Други душевни поремећаји и поремећаји понашања	1001	230	397	730	1255	457	42	104	652	112	496	253					
ГРУПА VI	БОЛЕСТИ НЕРВНОГ СИСТЕМА	9124	1238	3617	3358	4432	2113	313	951	1055	750	2229	2038					
120	Запаљенске болести централног нервног система	17	13	17	3	28	21	1	2	4		19	9					
121	<i>Morbus Parkinson</i>	545	45	281	38	490	186	13	92	199	27	174	110					
122	<i>Morbus Alzheimer</i>	447	19	139	18	278	131	3	32	112	16	141	19					
123	<i>Sclerosis multiplex</i>	413	24	112	19	198	101	5	41	51	10	61	66					
124	<i>Epilepsia</i>	1312	205	752	909	652	341	21	192	98	176	236	291					

БРОЈ ОБОЉЕЊА И СТАЊА У ЗДРАВСТВЕНОЈ ЗАШТИТИ ОДРАСЛИХ У БЕОГРАДУ У 2010. ГОДИНИ

Табела 34

Р. бр.	МОРБИДИТЕТНА ЛИСТА (МКБ - 10)	ШИФРА	СВЕГА	ОПШТИНЕ											
				БАРАЈЕВО	ВОЈЛОВАЦ	ОПШТИНА ВРАЧАР	ОДЛОГА			ГРОЦКА	ЗВЕЗДАРА	ЗЕМУН	ЛАЗАРЕВАЦ	МЛАДЕНОВАЦ	
							ДОМ ЗДРАВЉА ВРАЧАР	ЗАВ. ЗА ЗДРАВ. ЗАШТИТУ СТУДЕНАТА	8						9
0	1	2	3	4	5	6	7	8	9	10	11	12	13		
125	Мигрена и друге главобоље	G43-G44	17159	570	867	859	357	502	2010	889	2808	789	913		
126	<i>Ischaemia cerebri transitiva et syndromae affines</i>	G45	1911	6		104	100	4	105	135	127	4	318		
127	Поремећаји нерва, коренова живаца и снопова живаца	G50-G59	5524	19	321	436	387	49	137	327	362	22	345		
128	Мождана парализа и други синдроми парализе	G80-G83	1534	9		87	59	28	45	77	134	3	71		
129	Друге болести нервног система	G10-G13, G21-G26, G31-G32, G36-G37, G46-G47, G60-G73, G90-G99	9176	140	790	616	565	51	240	795	1024	34	309		
ГРУПА VII	БОЛЕСТИ ОКА И ПРИПОЈКА ОКА	H00-H59	56628	496	2462	3707	3226	481	2005	5509	6704	701	2091		
130	Болести очног капка	H00-H01	2904	33	247	161	91	70	71	217	299	34	66		
131	Болести вежњаче ока	H10-H13	12890	31	1115	633	483	150	953	720	791	399	701		
132	Болести бољаче и роњаче	H15-H19	1194	3	81	51	43	8	24	121	265	5	39		
133	Катаракта и друга обољења сочива	H25-H28	5898	161		328	324	4	161	459	791	42	141		
134	<i>Ablatio retinae et turlura retinae</i>	H33	225			20	14	6	6	14	33	3	5		
135	<i>Glaucoma</i>	H40-H42	13643	107		1340	1335	5	293	2724	2200	59	360		
136	<i>Strabismus</i>	H49-H50	338		9	14	11	3	5	21	80	2	19		
137	<i>Anomaliae refractionis et anomaliae accommodationis</i>	H52	8637	3	532	528	413	115	194	450	451	76	313		
138	<i>Ataurosis et amblyopia</i>	H54	1096		17	48	25	23	11	30	744	3	7		
139	Други поремећаји ока и припојака ока	H02-H06, H20-H22, H30-H32, H34-H36, H43-H48, H51, H53, H55-H59	9803	158	461	584	487	97	287	753	1050	78	440		

БРОЈ ОБОЉЕЊА И СТАЊА У ЗДРАВСТВЕНОЈ ЗАШТИТИ ОДРАСЛИХ У БЕОГРАДУ У 2010. ГОДИНИ

Табела 34

Р. бр.	МОРБИДИТЕТНА ЛИСТА (МКБ - 10)	ШИФРА	ОПШТИНЕ											
			НОВИ БЕОГРАД	ОБРЕНОВАЦ	ПАЛИУЛА	РАКОВИЦА	ОПШТИНА САВСКИ ВЕНАЦ					СОПОТ	СТАРИ ГРАД	ЧУКАРИЦА
							ДОМ ЗДРАВЉА САРСКИ ВЕНАЦ	ЗАВ. ЗА ЗДРАВ. ЗАШТ. М.У.П.-а	ЗАВ. ЗА ЗДРАВ. ЗАШТ. "Железнице Србије"	ОСТАЛО	ОД ТОГА			
0	1	2	14	15	16	17	18	19	20	21	22	23	24	25
125	Мигрена и друге главобоље	G43-G44	2033	376	1170	971	749	327	135	286	1	343	826	986
126	<i>Ischaemia cerebri transitiva et syndromae affines</i>	G45	331	53	259	113	183	46	23	51	63	35	89	49
127	Поремећаји нерава, коренова живаца и спилова живаца	G50-G59	1883	185	235	299	502	298	68	122	14	69	275	107
128	множбана парализа и други синдроми	G80-G83	383	33	94	3	505	72	3	11	419	22	41	27
129	Друге болести нервног система	G10-G13, G21-G26, G31-G32, G36-G37, G46-G47, G60-G73, G90-G99	1760	285	558	985	847	590	41	122	94	52	367	374
ГРУПА VII	БОЛЕСТИ ОКА И ПРИПОЈКА ОКА	H00-H59	10747	3940	4067	3180	4934	2680	971	1168	115	523	3420	2142
130	Болести очног капка	H00-H01	683	117	202	224	208	97	58	53		13	153	176
131	Болести вежњаче ока	H10-H13	2380	563	781	777	1475	716	420	335	4	145	642	784
132	Болести боњаче и роњњаче	H15-H19	193	25	54	69	140	87	23	28	2	6	54	64
133	Катаракта и друга обољења сочива	H25-H28	1576	466	575	115	512	329	40	123	20	69	368	134
134	<i>Ablatio retinae et ruptura retinae</i>	H33	57	29	19	5	29	18	6	5			1	4
135	<i>Glaucoma</i>	H40-H42	2261	319	1157	219	1182	747	80	303	52	122	1150	150
136	<i>Strabismus</i>	H49-H50	23	21	19	5	8	4	4			3	90	19
137	<i>Amotopiae refractionis et amotopiae accommodationis</i>	H52	1587	1280	669	1153	822	395	205	221	1	97	296	186
138	<i>Anisotropia et amblyopia</i>	H54	46	66	31	10	45	15	1	1	28	4	7	27
139	Други поремећаји ока и припојака ока	H02-H06, H20-H22, H30-H32, H34-H36, H43-H48, H51, H53, H55-H59	1941	1054	560	603	513	272	134	99	8	64	659	598

БРОЈ ОБОЛЕЊА И СТАЊА У ЗДРАВСТВЕНОЈ ЗАШТИТИ ОДРАСЛИХ У БЕОГРАДУ У 2010. ГОДИНИ

Табела 34

Р. бр.	МОРБИДИТЕТНА ЛИСТА (МКБ - 10)	ШИФРА	СВЕГА	ОПШТИНЕ										
				БАРАЛЕВО	ВОЈЛОВАЦ	ОПШТИНА ВРАЧАР	ОДЛОГА			ГРОЦКА	ЗВЕЗДАРА	ЗЕМУН	ЛАЗАРЕВАЦ	МЛАДЕНОВАЦ
							ДОМ ЗАРЈАВЉА ВРАЧАР	ЗАВ. ЗА ЗАРЈАВ. ЗАШТИТУ СТУДЕНАТА	ЗАШТИТА					
0	1	2	3	4	5	6	7	8	9	10	11	12	13	
ГРУПА VIII	БОЛЕСТИ УВА И БОЛЕСТИ МАСТОИДНОГ НАСТАВКА	H60-H95	37654	286	2658	2104	1569	535	1673	2445	2853	505	1334	
140	Болеши средњег уха и болеши мастоидног наставка	H65-H75	11382	174	565	527	346	181	1047	510	1098	290	372	
141	Surditas	H90-H91	3398	7		272	234	38	64	288	405	21	132	
142	Друге болеши уха и болеши мастоидног наставка	H60-H62, H80-H83, H92-H95	22874	105	2093	1305	989	316	562	1647	1350	194	830	
ГРУПА IX	БОЛЕСТИ СИСТЕМА КРВОТОКА	I00-I99	474757	4485	34513	25529	24560	969	23368	52656	49784	5343	38865	
144	Хроничне реуматске болеши срца	I05-I09	570		70	38	35	3	22	167	28	9	8	
145	Hipertensio arterialis essentialis (primaria)	I10	312750	2645	27717	13715	13548	167	15610	32307	30858	3902	26036	
146	Друге болеши крвог притиска	I11-I15	8078	31	280	363	358	5	77	1021	2203	27	744	
147	Infarctus myocardi acutus	I21-I22	9559	82	1	1005	1005		480	2212	1763	129	405	
148	Друге исхемијске болеши срца	I20, I23-I25	39118	484	3	3674	3672	2	1487	7036	4488	244	3505	
149	Embolia pulmonis	I26	571	10		30	28	2	20	99	31	10	55	
150	Поремећаји спроводног система срца и аритмије срца	I44-I49	39826	51	3252	3269	2993	276	1279	4934	3045	243	3828	
151	Insufficiencia cords	I50	5260	80	1	213	213		144	742	1338	8	294	
152	Друге болеши срца	I27-I43, I51-I52	15272	442	1551	918	844	74	1388	933	1201	166	1586	
153	Крварења у мозгу	I60-I62	665	5		81	79	2	20	137	47	8	48	
154	Infarctus cerebri	I63	9322	54		557	557		723	1134	1136	135	744	
155	Aparexia cerebri	I64	731	3		51	50	1	157	60	47	8	11	
156	Друге болеши крвних судова мозга	I65-I69	5074	2		169	168	1	158	205	687	14	239	
157	Atherosclerosis	I70	1544			96	96		37	107	196	9	97	

БРОЈ БОЛОЉЕЊА И СТАЊА У ЗДРАВСТВЕНОЈ ЗАШТИТИ ОДРАСЛИХ У БЕОГРАДУ У 2010. ГОДИНИ

Табела 34

Р. бр.	МОРБИДИТЕТНА ЛИСТА (МКБ - 10)	ШИФРА	ОПШТИНЕ														
			НОВИ БЕОГРАД					ОПШТИНА САВСКИ ВЕНАЦ			ОД ТОГА					СТАРИ ГРАД	ЧУКАРИЦА
			ОБРЕНОВАЦ	ПАЛЛУГА	РАКОВИЦА	ВЕНАЦ	ДОМ ЗАРВАЉА САВСКИ	ЗАВ. ЗА ЗДР. ЗАШТ. М.У.П-а	ЗАВ. ЗА ЗДР. ЗАШТ. "Жегинице Србије"	ОСТАЛО	СОПОТ						
0	1	2	14	15	16	17	18	19	20	21	22	23	24	25			
ГРУПА VIII	БОЛЕСТИ УВА И БОЛЕСТИ МАСТОИДНОГ НАСТАВКА	H60-H95	7492	2246	3677	2170	3364	1736	766	844	18	257	2129	2461			
140	Бољести средњег уха и бољести мастоидног наставка	H65-H75	1077	545	1484	685	901	471	208	221	1	137	644	1326			
141	Surditas	H90-H91	968	323	275	40	191	53	55	71	12	13	225	174			
142	Друге бољести уха и бољести мастоидног наставка	H60-H62, H80-H83, H92-H95	5447	1378	1918	1445	2272	1212	503	552	5	107	1260	961			
ГРУПА IX	БОЛЕСТИ СИСТЕМА КРВОТОКА	100-199	65770	11918	38714	42622	31134	16199	2873	8761	3301	8096	23646	18314			
144	Хроничне реуматске бољести срца	105-109	53	21	76	22	18	10		6	2	16	19	3			
145	Hypertensio arterialis essentialis (primaria)	110	43103	7120	27873	31323	18459	9037	1758	6536	1128	5951	13654	12477			
146	Друге бољести крвеног притиска	111-115	703	158	215	1569	132	111	13	5	3	7	344	204			
147	Infarctus myocardi acutus	121-122	799	236	526	129	825	475	71	267	12	175	361	431			
148	Друге исхемијске бољести срца	120, 123-125	5367	1271	3022	782	2535	1502	208	405	420	445	3399	1376			
149	Embolia pulmonis	126	87	23	117	2	41	15	2	6	18	6	19	21			
150	Поремећаји спровононог система срца и аритмије срца	144-149	5615	908	2417	4650	2557	1606	244	409	298	453	2626	699			
151	Insufficiencia cordis	150	785	216	169	198	362	176	9	66	111	71	318	321			
152	Друге бољести срца	127-143, 151-152	1709	240	1174	1530	1273	417	90	147	619	244	687	230			
153	Крварења у мозгу	160-162	66	27	51	19	83	66	9	7	1	13	29	31			
154	Infarctus cerebri	163	1366	254	774	108	1018	513	38	345	122	187	560	572			
155	Aporplexia cerebri	164	144	29	58	33	58	34	8	14	2	10	27	35			
156	Друге бољести крвних судова мозга	165-169	1241	266	252	390	854	221	31	198	404	90	269	238			
157	Atherosclerosis	170	363	70	154	64	181	103	18	19	41	18	127	25			

БРОЈ ОБОЉЕЊА И СТАЊА У ЗДРАВСТВЕНОЈ ЗАШТИТИ ОДРАСЛИХ У БЕОГРАДУ У 2010. ГОДИНИ

Табела 34

Р. бр.	МОРБИДИТЕТНА ЛИСТА (МКБ - 10)	ШИФРА	СВЕГА	ОПШТИНЕ									
				БАРАЈЕВО	ВОЖДОВАЦ	ОПШТИНА ВРАЧАР	ОДЛОГА			ЗВЕЗДАРА	ЗЕМУН	ЛАЗАРЕВАЦ	МЛАДЕНОВАЦ
							ДОМ ЗДРАВЉА ВРАЧАР	ЗАВ. ЗА УРВАВ. ЗАШТИТУ СТУДЕНАТА	8				
0	1	2	3	4	5	6	7	8	9	10	11	12	13
158	<i>Morbi vasorum periphericorum alii</i>	173	678	2	48	21	7	14	26	41	128	9	32
159	<i>Embolia arteriarum et thrombosis arteriarum</i>	174	185			7	7		16	19	15	2	8
160	Друге болести артерија, артериола и капилара	171-172, 177-179	1934	11	101	109	104	5	28	97	145	11	60
161	Запаљење вена, запаљење вена са тромбозом, емболија и тромбоза вена	180-182	4419	130	320	189	177	12	238	335	426	44	153
162	<i>Varices venarum extremitatum inferiorum</i>	183	7052	197	574	291	239	52	563	510	586	101	246
163	<i>Haemorrhoides</i>	184	6948	251	594	417	255	162	289	334	770	67	353
164	Друге болести крвотока	185-199	5201	5	1	316	125	191	606	226	646	197	413
ГРУПА Х	БОЛЕСТИ СИСТЕМА ЗА ДИШАЊЕ	Ј00-Ј99	351479	2221	30479	21159	10485	10674	22030	24651	33722	7880	17162
165	<i>Pharyngitis acuta et tonsillitis acuta</i>	J02-J03	120495	972	9900	7084	2665	4419	9771	7905	8278	4486	7410
166	<i>Laryngitis et tracheitis acuta</i>	J04	17506	103	1939	547	465	82	947	1433	1014	200	445
167	<i>Infectiones tractus respiratorii superioris multiplices acutae loci non specificatis</i>	J00-J01, J05-J06	77392	161	7663	5865	2488	3377	3575	4882	9834	780	1791
168	<i>Influenza</i>	J10-J11	2420	5	145	178	125	53	246	373	80	82	26
169	<i>Pneumonia</i>	J12-J18	9227	94	566	382	274	108	460	483	1450	110	301
170	<i>Bronchitis acuta et bronchiolitis acuta</i>	J20-J21	42160	406	3021	2462	1414	1048	3380	2184	4165	1053	1437
171	<i>Sinusitis chronica</i>	J32	5170	72	418	205	160	45	188	301	393	46	256
172	Друге болести носа и синуса носа	J30-J31, J33-J34	16257	59	1279	1657	667	990	305	1416	1243	182	475
173	<i>Morbi tonsillarum et vegetatioium adenoidium chronici</i>	J35	1138		51	146	39	107	44	58	128	36	22
174	Друге болести горњег дела система за дисање	J36-J39	2298	11	158	136	104	32	66	129	467	31	238
175	Запаљење дунџица, емфизем и друге опструктивне болести плућа	J40-J44	32084	220	3285	1230	1203	27	1652	3239	2985	423	3435

БРОЈ ОБОЉЕЊА И СТАЊА У ЗДРАВСТВЕНОЈ ЗАШТИТИ ОДРАСЛИХ У БЕОГРАДУ У 2010. ГОДИНИ

Табела 34

Р. бр.	МОРБИДИТЕТНА ЛИСТА (МКБ - 10)	ШИФРА	ОПШТИНЕ												
			НОВИ БЕОГРАД					ОСТАЛО					СОПОТ	СТАРИ ГРАД	ЧУКАРИЦА
			ОРЕНОВАЦ	ПАЛЛУЛА	РАКОВИЦА	ОПШТИНА САВСКИ ВЕНАЦ	ДОМ ЗДРАВЉА САВСКИ ВЕНАЦ	ЗДВ. ЗА ЗДРАВ. ЗАШТ. М.У.П-а	ЗДВ. ЗА ЗДРАВ. ЗАШТ. "Жезнице Србије"	ОСТАЛО					
14	15	16	17	18	19	20	21	22	23	24	25				
0	I	2	171	39	32	27	66	43	7	14	2	5	18	13	
158	<i>Morbi vasorum periphericorum alii</i>	173	35	24	21		17	12	1	1	3	6	13	2	
159	<i>Embolia arteriarum et thrombosis arteriarum</i>	174	480	79	111	199	180	135	14	25	6	24	106	193	
160	Друге болести артерија, артериола и капилара	171-172, 177-179	652	212	295	275	670	534	40	52	44	57	255	168	
161	Запаљење вена, запаљење вена са тромбозом, емболија и тромбоза вена	180-182	1164	275	456	511	811	607	76	88	40	129	266	372	
162	<i>Varices venarum extremitatum inferiorum</i>	183	1108	266	504	659	554	279	161	110	4	95	333	354	
163	<i>Haemorrhoides</i>	184	759	184	417	132	440	303	75	41	21	94	216	549	
164	Друге болести крвотока	185-199	50869	13322	32113	21971	27359	14173	5923	6750	513	4587	15513	26441	
ГРУПА X	БОЛЕСТИ СИСТЕМА ЗА ДИШАЊЕ	J00-J99	14000	4182	11236	7315	8259	3067	2635	2524	33	1807	4845	13045	
165	<i>Pharyngitis acuta et tonsillitis acuta</i>	J02-J03	3440	748	1614	1552	1492	734	420	334	4	149	910	973	
166	<i>Laryngitis et tracheitis acuta</i>	J04	13224	2520	7043	3279	6976	3831	1573	1569	3	766	3710	5323	
167	<i>Infectiones tractus respiratorii superioris multiplices acutae loci non specificatis</i>	J00-J01, J05-J06	263	68	166	200	259	230	19	9	1	55	49	225	
168	<i>Influenza</i>	J10-J11	2418	254	539	481	853	587	95	84	87	157	315	364	
169	<i>Pneumonia</i>	J12-J18	5923	2141	4326	2844	3270	1759	631	722	158	524	1951	3073	
170	<i>Bronchitis acuta et bronchiolitis acuta</i>	J20-J21	710	181	827	172	569	197	20	351	1	11	182	639	
171	<i>Sinusitis chronica</i>	J32	2726	629	1389	1216	1535	724	317	493	1	294	1171	681	
172	Друге болести носа и синуса носа	J30-J31, J33-J34	200	66	181	36	80	37	18	25		4	54	32	
173	<i>Morbi tonsillarum et vegetatioium adenoidium chronici</i>	J35	348	149	152	97	139	101	18	20		39	53	85	
174	Друге болести горњег дела система за дисање	J36-J39	3867	1607	2519	2387	2274	1693	75	330	176	566	1405	990	
175	Запаљење душница, емфизем и друге опструктивне болести плућа	J40-J44													

БРОЈ ОБОЛЕЊА И СТАЊА У ЗДРАВСТВЕНОЈ ЗАШТИТИ ОДРАСЛИХ У БЕОГРАДУ У 2010. ГОДИНИ

Табела 34

Р. бр.	МОРБИДИТЕТНА ЛИСТА (МКБ - 10)	ШИФРА	СВЕГА	ОПШТИНЕ										
				БАРАЛЕВО	ВОЖОВАЦ	ОПШТИНА ВРАЧАР	ОДЛОГА			ГРОЦКА	ЗВЕЗДАРА	ЗЕМУН	ЛАЗАРЕВАЦ	МЛАДЕНОВАЦ
							ЗАШТИТУ СТУДЕНАТА	ЗАВ. ЗА ЗДРАВ. ВРАЧАР	ДОМ ЗДРАВЉА ВРАЧАР					
0	1	2	3	4	5	6	7	8	9	10	11	12	13	
176	<i>Asthma bronchiale</i>	J45-J46	20424	104	1808	1112	739	373	1267	1777	2986	383	1087	
177	<i>Bronchiectasiae</i>	J47	320		24	36	36		3	49	20	1	34	
178	<i>Pneumococcosis</i>	J60-J65	141			3	3		2	11	1	1	4	
179	Друге болести система за дисање	J22, J66-J99	4447	14	222	116	103	13	124	411	678	66	201	
ГРУПА XI	БОЛЕСТИ СИСТЕМА ЗА ВАРЕЊЕ	K00-K03	108898	923	11731	6428	4606	1822	5609	9892	10628	1864	6267	
181	Друге болести зуба и потпорних структура	K00-K01, K03-K08	987			228	114	114	54	122		25	206	
182	Друге болести усне дупље, пљувачних жлезда и валици	K09-K14	1983		145	251	81	170	39	177	58	12	81	
183	<i>Ulcus ventriculi et ulcus duodeni</i>	K25-K27	7655	241	1078	311	292	19	532	737	1086	170	296	
184	<i>Gastritis et duodenitis</i>	K29	14046	352	1105	525	414	111	920	1000	1939	567	1078	
185	Друге болести једњака, желуца и дванаестопалачног црева	K20-K23, K28, K30-K31	46869	79	6385	3140	2251	889	2117	5486	4018	550	2673	
186	Болести слепог црева	K02	1174	43	43	92	63	29	154	75	102	7	88	
187	<i>Hernia inguinalis</i>	K40	4015	62	333	185	134	51	178	212	426	70	204	
188	<i>Hernia femoralis</i>	K41-K46	2189	3	308	108	94	14	89	154	173	15	71	
189	<i>Morbus Crohn et colitis ulcerosa</i>	K50-K51	2517		205	197	123	74	132	219	199	13	110	
190	<i>Ileus paralyticus et obstructio intestinalis, sine hernia</i>	K56	336	6	15	14	13	1	7	20	22	9	36	
191	<i>Diverticulosis intestini</i>	K57	807		42	33	33		12	49	184	3	22	
192	Друге болести црева и потрбушине	K52-K55, K58-K67	10586	39	866	576	329	247	570	653	822	215	594	
193	<i>Morbus hepatis alcoholicus</i>	K70	596			29	27	2	38	44	86	6	25	
194	Друге болести јетре	K71-K77	3059	3	239	175	135	40	136	244	393	15	80	
195	<i>Cholelithiasis et cholecystitis</i>	K80-K81	7593	95	592	354	328	26	520	453	560	128	371	

БРОЈ ОБОЉЕЊА И СТАЊА У ЗДРАВСТВЕНОЈ ЗАШТИТИ ОДРАСЛИХ У БЕОГРАДУ У 2010. ГОДИНИ

Табела 34

Р. бр.	МОРБИДИТЕТНА ЛИСТА (МКБ - 10)	ШИФРА	ОПШТИНЕ											
			НОВИ БЕОГРАД	ОБРЕНОВАЦ	ПАЛИУЛА	РАКОВИЦА	ОПШТИНА САРСКИ ВЕНАЦ	ДОМ ЗДРАВЉА САРСКИ ВЕНАЦ	ЗД. ЗА ЗР.ЗАШТ. М.У.П-а	ЗД. ЗА ЗР.АВ.ЗАШТ. "Жељезнице Србије"	ОСТАЛО	СОПОТ	СТАРИ ГРАД	ЧУКАРИЦА
0	1	2	14	15	16	17	18	19	20	21	22	23	24	25
176	<i>Asthma bronchiale</i>	J45-J46	2759	367	1732	2117	1448	1056	90	263	39	180	420	877
177	<i>Bronchiectasia</i>	J47	61	5	26	20	15	6	3	5	1	3	13	10
178	<i>Rheumatoid arthritis</i>	J60-J65	13	88	5	1	3	2	1			1	1	7
179	Друге болести система за дисање	J22, J66-J99	917	317	358	254	187	149	8	21	9	31	434	117
ГРУПА XI	БОЛЕСТИ СИСТЕМА ЗА ВАРЕЊЕ	K00-K93	15955	5192	7864	6317	8655	4537	2040	1706	372	1522	5170	4881
181	Друге болести зуба и потпорних структура	K00-K01, K03-K08		52			201	42	129	29	1	29		70
182	Друге болести усне дупље, пљувачних жлезда и вилица	K09-K14	675	76	119	90	158	93	27	38		24		78
183	<i>Ulcus ventriculi et ulcus duodeni</i>	K25-K27	729	186	523	569	463	219	87	102	55	100	408	226
184	<i>Gastritis et duodenitis</i>	K29	1850	646	967	919	728	367	190	133	38	297	503	650
185	Друге болести једњака, желуца и дванаестопалачног црева	K20-K23, K28, K30-K31	5668	2112	3382	2434	3624	2256	546	734	88	530	2573	2098
186	Болести слезог црева	K02	115	36	70	48	98	47	36	15		17	14	172
187	<i>Hernia inguinalis</i>	K40	799	225	312	242	385	225	79	77	4	70	171	141
188	<i>Hernia femoralis</i>	K41-K46	420	115	191	189	167	76	51	32	8	19	109	58
189	<i>Morbus Crohn et colitis ulcerosa</i>	K50-K51	525	75	268	202	176	118	16	35	7	11	130	55
190	<i>Iteus paralyticus et obstructio intestinalis, sine hernia</i>	K56	41	16	19	20	80	62	12	3	3	3	9	19
191	<i>Divericulosis intestini</i>	K57	179	24	97	32	66	25	11	22	8	3	41	20
192	Друге болести црева и потпорушине	K52-K55, K58-K67	2251	837	373	637	1238	257	653	248	80	219	390	306
193	<i>Morbus hepatis alcoholicus</i>	K70	111	23	63	13	90	72	4	12	2	6	25	37
194	Друге болести јетре	K71-K77	618	125	267	181	227	135	30	49	13	21	239	96
195	<i>Cholelithiasis et cholecystitis</i>	K80-K81	1362	493	621	550	699	390	123	136	50	113	344	338

БРОЈ ОБОЉЕЊА И СТАЊА У ЗДРАВСТВЕНОЈ ЗАШТИТИ ОДРАСЛИХ У БЕОГРАДУ У 2010. ГОДИНИ

Табела 34

Р. бр.	МОРБИДИТЕТНА ЛИСТА (МКБ - 10)	ШИФРА	СВЕГА	ОПШТИНЕ									
				БАРАЛЕВО	ВОЖОВАЦ	ОПШТИНА ВРАЧАР	ОДЛОГА		ГРОЦКА	ЗВЕЗДАРА	ЗЕМЊ	ЛАЗРЕВАЦ	МЛАДЕНОВАЦ
							ДОМ ЗДРАВЉА ВРАЧАР	ЗАШТИТУ СТУДЕНАТА ЗАВ. ЗА ЗДРАВ.					
0	1	2	3	4	5	6	7	8	9	10	11	12	13
196	Акутно запаљење и друге болести гуштераче	K85-K86	1108		154	67	66	1	42	70	140	11	89
197	Друге болести система за варење	K82-K83, K87-K93	3378		221	143	109	34	69	177	420	48	243
ГРУПА XII	БОЛЕСТИ КОЖЕ И ПОТКОЖНОГ ТКИВА	L00-L90	58646	1737	1713	3680	1692	1988	5029	4836	5399	1616	3586
198	Инфекција коже и поткожног ткива	L00-L08	22042	775	1686	1092	514	578	1281	1353	1946	751	1010
199	Друге болести коже и поткожног ткива	L10-L99	36604	962	27	2588	1178	1410	3748	3483	3453	865	2576
ГРУПА XIII	БОЛЕСТИ МНИШЉНО-КОШТАНОГ СИСТЕМА И ВЕЗИВНОГ ТКИВА	M00-M99	217212	2307	19943	10559	9387	1172	12650	18653	21154	4574	13759
200	Запаљење зглобова	M05-M14	9995	412	807	641	598	43	543	816	1177	77	655
201	Дегенеративно обољење зглобова	M15-M19	31049	288	3226	1451	1440	11	1364	3056	2280	523	2458
202	Стечени деформитети удова	M20-M21	1003		63	57	48	9	21	116	118	13	13
203	Друга обољења зглобова	M00-M03, M22-M25	9618	99	656	426	219	207	69	213	1839	118	452
204	Системска обољења везивног ткива	M30-M36	2821	11	224	203	183	20	59	154	313	8	53
205	Поремећаји вратног и другог међуринијенског диска	M50-M51	9128	28	501	619	594	25	199	455	2236	123	334
206	Друга обољења леђа	M40-M49, M53-M54	123785	1246	11926	5401	4761	640	9690	11462	10181	3522	9013
207	Болести меког ткива	M60-M79	15911	36	1406	914	717	197	395	1179	1133	97	558
208	Поремећаји структуре и густине костију	M80-M85	11454	167	1096	705	700	5	281	1058	801	63	173
209	Osteomyelitis	M86	212	17	5	33	33		7	18	23	6	3
210	Друге болести мишићно-коштаноног система и везивног ткива	M87-M99	2236	3	33	109	94	15	22	126	1053	24	47
ГРУПА XIV	БОЛЕСТИ МОКРАЉНО-ПОЛНОГ СИСТЕМА	N00-N99	129238	1149	10969	8963	5483	3480	7830	9574	8326	1909	6204
211	Акутни и прогресивни бубрежни синдроми	N00, N01	129		6	6	4	2	5	3	19		21

БРОЈ ОБОЉЕЊА И СТАЊА У ЗДРАВСТВЕНОЈ ЗАШТИТИ ОДРАСЛИХ У БЕОГРАДУ У 2010. ГОДИНИ

Табела 3.4

Р. бр.	МОРБИДИТЕТНА ЛИСТА (МКБ - 10)	ШИФРА	ОПШТИНЕ											
			НОВИ БЕОГРАД	ОПЕЛОВАЦ	ПАЛИУЛА	РАКОВИЦА	ОПШТИНА САРСКИ ВЕНАЦ	ОД ТОГА				СОПОТ	СТАРИ ГРАД	ЧУКАРИЦА
								ДОМ ЗДРАВЉА САРСКИ ВЕНАЦ	ЗДВ. ЗА ЗДРАВ. ЗАШТ. М.У.П-а	ЗДВ. ЗА ЗДРАВ. ЗАШТ. "Железнице Србије"	ОСТАЛО			
0	1	2	14	15	16	17	18	19	20	21	22	23	24	25
196	Акутно запаљење и друге болести гуштераче	K85-K86	132	31	79	79	82	50	17	14	1	22	67	43
197	Друге болести система за варење	K82-K83, K87-K93	480	120	513	112	173	103	29	27	14	38	147	474
ГРУПА XII	БОЛЕСТИ КОЖЕ И ПОКОЖНОГ ТКИВА	L00-L90	8818	3196	3461	1778	6131	4235	902	794	200	1006	2177	4483
198	Инфекција коже и поткожног ткива	L00-L08	2444	990	1426	1326	2819	2115	267	392	45	277	832	2034
199	Друге болести коже и поткожног ткива	L10-L99	6374	2206	2035	452	3312	2120	635	402	155	729	1345	2449
ГРУПА XIII	БОЛЕСТИ МИШИЊНО-КОШТАНОГ СИСТЕМА И ВЕЗИВНОГ ТКИВА	M00-M99	32012	9135	15156	14722	18747	10343	2872	4571	961	2605	10706	10530
200	Запаљење зглобова	M05-M14	1462	129	765	660	866	534	99	102	131	115	555	315
201	Дегенеративно обољење зглобова	M15-M19	5426	1252	1710	2033	2542	1481	236	432	393	391	1933	1116
202	Стечени деформитети удова	M20-M21	214	48	63	96	78	55	15	3	5	34	36	33
203	Друга обољења зглобова	M00-M03, M22-M25	1362	1458	647	655	694	364	212	114	4	370	234	326
204	Системска обољења везивног ткива	M30-M36	902	65	197	184	224	156	16	35	17	13	74	137
205	Поремећаји вратног и другог међупршљеног диска	M50-M51	1110	117	534	550	461	306	35	116	4	47	668	1146
206	Друга обољења леђа	M40-M49, M53-M54	14802	5012	8926	8358	10930	5791	1786	3191	162	1456	5723	6137
207	Болести меког ткива	M60-M79	3970	805	1118	1092	1461	804	385	269	3	84	738	925
208	Поремећаји структуре и густине костију	M80-M85	2574	214	852	1027	1421	820	73	295	233	86	693	243
209	Osteomyelitis	M86	49	1	12	9	13	1	2	3	7	2	10	4
210	Друге болести мишићно-коштанога система и везивног ткива	M87-M99	141	34	332	58	57	31	13	11	2	7	42	148
ГРУПА XIV	БОЛЕСТИ МОКРАЉНО-ПОЛНОГ СИСТЕМА	N00-N99	21238	6059	9535	8886	11429	6392	1992	2024	1021	1721	7670	7776
211	Акутни и прогресивни бубрежни синдроми	N00, N01	12	9	20	5	11	11				2	4	6

БРОЈ ОБОЉЕЊА И СТАЊА У ЗДРАВСТВЕНОЈ ЗАШТИТИ ОДРАСЛИХ У БЕОГРАДУ У 2010. ГОДИНИ

Табела 34

Р. бр.	МОРБИДИТЕТНА ЛИСТА (МКБ - 10)	ШИФРА	СВЕГА	ОПШТИНЕ									
				БАРАЛЕВО	ВОЈКОВАЦ	ОПШТИНА ВРАЧАР	ОДЛОГА			ЗВЕЗДАРА	ЗЕМУН	ЛАЗАРЕВАЦ	МЛАДЕНОВАЦ
							ДОМ ЗДРАВЉА ВРАЧАР	ЗАВ. ЗА ЗДРАВ. ЗАШТИТУ СТУДЕНАТА	ГРОЦКА				
0	I	2	3	4	5	6	7	8	9	10	11	12	13
212	Друге болести гломерула бубрега	N02-N08	538		40	53	32	21	10	37	75	3	32
213	Болести канала бубрега и међубелијског ткива	N10-N16	1373	26	66	170	96	74	38	138	160	8	54
214	Недовољна функција бубрега	N17-N19	4500	10	356	219	216	3	178	312	355	23	191
215	Мокраћни каменци	N20-N23	13960	207	802	888	558	330	951	604	1076	194	743
216	Cystitis	N30	55798	764	5468	3801	2112	1689	5490	4816	3998	616	1571
217	Друге болести система за мокрење	N25-N29, N31-N39	18718	31	1177	846	563	283	272	805	736	829	1180
218	Hyperplasia prostaticae	N40	22316	111	2091	1248	1246	2	522	2081	1139	183	2035
219	Morbi prostaticae alii	N41-N42	919		85	59	41	18	14	95	64	4	59
220	Hydrocele et spermatocele	N43	321		33	40	19	21	8	25	9		21
221	Phimosis et paraphimosis	N47	358		25	78	7	71	12	26	25	2	19
222	Друге болести мушких полних органа	N44-N46, N48-N51	2825		204	360	89	271	120	205	216	15	133
223	Болести дојке	N60-N64	5030		512	610	412	198	71	106	328	10	73
226	Друга запаљева женских карличних органа	N71, N73-N77	182		32	66	23	43	16	1		11	
228	Prolapsus genitalium femininum	N81	2										
230	Поремећаји менструације	N91-N92	291		35	107	12	95	21			5	21
231	Morbi climacterici	N95	142			15	15		5			1	16
233	Друга обољења полно-мокраћног пута	N82, N84-N90, N93-N94, N96, N98-N99	1836	37	397	38	359	97	320	126	5	35	
ГРУПА XV	ТРУДНОЋА, РАЂАЊЕ И БАБИЊЕ	000-099	6										
241	Hemorrhagia post partum	072	5										

БРОЈ ОБОЉЕЊА И СТАЊА У ЗДРАВСТВЕНОЈ ЗАШТИТИ ОДРАСЛИХ У БЕОГРАДУ У 2010. ГОДИНИ

Табела 34

Р. бр.	МОРБИДИТЕТНА ЛИСТА (МКБ - 10)	ШИФРА	ОПШТИНЕ											
			НОВИ БЕОГРАД	ОРЕНОВАЦ	ПАЛИУЛА	РАКОВИЦА	ОПШТИНА САРСКИ ВЕНАЦ	ДОМ ЗАРЈАВЉА САРСКИ ВЕНАЦ	ОД ТОГА					СОПОТ
			14	15	16	17	18	19	20	21	22	23	24	25
0	1	2												
212	Друге болести гломерула бубрега	N02-N08	175	17	29	14	20	12	4	3	1	8	15	10
213	Болести канала бубрега и међубелијског ткива	N10-N16	264	53	154	40	101	69	15	14	3	28	50	23
214	Недовољна функција бубрега	N17-N19	843	419	375	338	475	223	28	56	168	104	168	134
215	Мокраћни каменци	N20-N23	2554	867	1078	817	1067	584	279	184	20	211	960	941
216	Cystitis	N30	6888	1880	3997	3147	4210	2870	397	895	48	459	3637	5056
217	Друге болести система за мокрење	N25-N29, N31-N39	3998	1618	1445	1341	2666	1012	683	273	698	401	715	658
218	Hyperplasia prostaticae	N40	3569	560	1538	2958	1673	1021	239	340	73	348	1628	632
219	Morbi prostaticae alii	N41-N42	249	51	61	31	61	25	29	7		16	52	18
220	Hydrocele et spermatocele	N43	63	18	22	17	25	3	12	10		5	18	17
221	Phimosis et paraphimosis	N47	59	17	32	25	16	5	7	4		9	13	
222	Друге болести мушких полних органа	N44-N46, N48-N51	551	179	152	136	258	129	97	30	2	34	131	131
223	Болести дојке	N60-N64	1703	303	321		642	362	94	185	1	77	195	79
226	Друга запаљења женских карличних органа	N71, N73-N77	5	6	5		21	14	2	3	2	2		17
228	Prolapsus genitalium femininum	N81					2				2			
230	Поремећаји менструације	N91-N92	21	16			26	14	5	7		4	19	16
231	Morbi climacterici	N95	35	14			27	16	5	6		2	26	1
233	Друга обољења полно-мокраћног пута	N82, N84-N90, N93-N94, N96, N98-N99	249	32	306	17	128	22	96	7	3	20	43	24
ГРУПА XV	ТРУДНОЊА, РАЂАЊЕ И БАБИЊЕ	O00-O99					6			6				
241	Друге компликације трудноће и порођаја	O20-O29, O60-O63, O67-O71, O73-O75, O81-O84					5			5				

БРОЈ ОБОЉЕЊА И СТАЊА У ЗДРАВСТВЕНОЈ ЗАШТИТИ ОДРАСЛИХ У БЕОГРАДУ У 2010. ГОДИНИ

Табела 34

Р. бр.	МОРБИДИТЕТНА ЛИСТА (МКБ - 10)	ШИФРА	СВЕГА	ОПШТИНЕ																	
				БАРАЛЕВО	ВОЖДОВАЦ	ОПШТИНА ВРАЧАР	ОДЛОГА			ЗЕМУН	ЛАЗАРЕВАЦ	МЛАДЕНОВАЦ									
							ДОМ ЗДРАВЉА ВРАЧАР	ЗАВ. ЗА ЗДРАВ. ЗАШТИТУ СТУДЕНАЦА	ГРОЦКА				ЗВЕЗДАРА	11	12	13					
0	1	2	3	4	5	6	7	8	9	10	11	12	13								
242	Друге компликације трудноће и порођаја	Q20-Q29, Q60-Q63, Q67-Q71, Q73-Q75, Q81-Q84	1																		
ГРУПА XVIII	УРОБЕНЕ НАКАЗНОСТИ ДЕФОРМАЦИЈЕ И ХРОМОЗОМСКЕ НЕНОРМАЛНОСТИ	Q00-Q99	614		27	140	50	90	8	21	8	3	25								
254	<i>Spina bifida</i>	Q05	8		3	1	1		1												
255	Друге урођене аномалије нервног система	Q00-Q04-Q06-Q07	9		1	1	1														
256	Урођене аномалије крвотока	Q20-Q28	70			23	3	20		1	2	1	2								
257	<i>Labiun leporinum et palatoschisis</i>	Q35-Q34	8		2																
259	Друге урођене аномалије система за варење	Q38-Q40, Q42-Q45	30			17	17			5			2								
260	<i>Cryptorchismus</i>	Q53	4			1	1						1								
261	Друге аномалије полно-мокрајног система	Q50-Q52, Q54-Q64	170		9	24	13	11	2	8	3	1	5								
262	<i>Deformationes coxae congenitae</i>	Q66	34			10	5	5	1				8								
263	<i>Deformationes pedis congenitae</i>	Q66	33			16	3	13					1								
264	Друге урођене аномалије и деформације мишићно-коштаноог система	Q67-Q79	52			14	1	13	2	1	1										
265	Друге урођене аномалије	Q10-Q18, Q30-Q34, Q80-Q89	150		12	21	2	19	2	6	2	1	5								
266	Хромозомске ненормалности	Q90-Q99	46			12	3	9					1								
ГРУПА XVIII	СИМПТОМИ, ЗНАЦИ И ПАТОЛОШКИ КЛИНИЧКИ И ЛАБОРАТОРИЈСКИ НАЛАЗИ	R00-R99	86617	207	9772	6594	2084	4510	6672	3937	3979	1402	6758								
267	<i>Dolor abdominalis et pelvis</i>	R10	10491		491	861	174	687	1457	399	762	483	1198								
268	<i>Febris causae ingotae</i>	R50	6899		326	1010	151	859	901	235	276	103	745								
269	<i>Semlitas</i>	R54	637	123		192	190	2	13	22	52	10	7								

БРОЈ ОБОЉЕЊА И СТАЊА У ЗДРАВСТВЕНОЈ ЗАШТИТИ ОДРАСЛИХ У БЕОГРАДУ У 2010. ГОДИНИ

Табела 34

Р. бр.	МОРБИДИТЕТНА ЛИСТА (МКБ - 10)	ШИФРА	ОПШТИНЕ											
			НОВИ БЕОГРАД	ОРЕНОВАЦ	ПАЛИУЛА	РАКОВИЦА	ОПШТИНА САВСКИ ВЕНАЦ	ДОМ ЗАДРАВЉА САВСКИ ВЕНАЦ	ЗАВ. ЗА ЗДРАВШТ. М.У.П-а	ЗАВ. ЗА ЗДРАВ.ЗАШТ. "Жељезнице Србије"	ОСТАЛО	СОПОТ	СТАРИ ГРАД	ЧУКАРИЦА
0	1	2	14	15	16	17	18	19	20	21	22	23	24	25
242	Друге компликације трудноће и порођаја	О20-О29,О60-О63,О67-О71,О73-О75,О81-О84					1			1				
ГРУПА XVIII	УРОВЕНЕ НАКАЗНОСТИ ДЕФОРМАЦИЈЕ И ХРОМОЗОМСКЕ НЕНОРМАЛНОСТИ	Q00-Q99	208	44	43	18	30	24	3	3	4	17	18	
254	<i>Spina bifida</i>	Q05	3											
255	Друге урођене аномалије нервног система	Q00-Q04-Q06-Q07	4		2		1	1						
256	Урођене аномалије крвотока	Q20-Q28	14	7	5		7	5	1	1		1	7	
257	<i>Labium tergitum et palatoschisis</i>	Q35-Q37			3							1	2	
259	Друге урођене аномалије система за варење	Q38-Q40, Q42-Q45		2	1		2	2					1	
260	<i>Strabismus</i>	Q53					1		1			1		
261	Друге аномалије полно-мокрајног система	Q50-Q52, Q54-Q64	75	13	10	9	1	1					10	
262	<i>Deformationes coxae congenitae</i>	Q66	7	2	4		2	2						
263	<i>Deformationes pedis congenitae</i>	Q66	7	4	1		2	2				1	1	
264	Друге урођене аномалије и деформације мишићно-коштаног система	Q67-Q79	12	4	5	2	5	5				1	1	4
265	Друге урођене аномалије	Q10-Q18, Q30-Q34, Q80-Q89	57	10	11	7	8	5	1	2		3	5	
266	Хромозомске ненормалности	Q90-Q99	29	2	1		1	1						
ГРУПА XVIII	СИМПТОМИ, ЗНАЦИ И ПАТОЛОШКИ КЛИНИЧКИ И ЛАБОРАТОРИЈСКИ НАЛАЗИ	R00-R99	13961	5845	7072	4642	7393	3730	1650	1767	246	2045	3657	2681
267	<i>Dolor abdominalis et pelves</i>	R10	1020	684	773	602	577	333	126	114	4	344	295	545
268	<i>Febris causae ingotae</i>	R50	703	270	527	265	544	185	216	121	22	290	396	308
269	<i>Senilitas</i>	R54	46	47	11	4	43	23	2	2	16	43	8	16

БРОЈ ОБОЉЕЊА И СТАЊА У ЗДРАВСТВЕНОЈ ЗАШТИТИ ОДРАСЛИХ У БЕОГРАДУ У 2010. ГОДИНИ

Табела 34

Р. бр.	МОРБИДИТЕТНА ЛИСТА (МКБ - 10)	ШИФРА	СВЕГА	ОПШТИНЕ										
				ВАРЕШЕВО	ВОЈУОВАЦ	ОПШТИНА ВРАЧАР	ОД ТОГА			ГРОЦКА	ЗВЕЗДАРА	ЗЕМУН	ЛАЗАРЕВАЦ	МЛАДЕНОВАЦ
							ДОМ ЗДРАВЉА ВРАЧАР	ЗАВ. ЗА ЗДРАВ. ЗАШТИТУ СТУДЕНАТА	2					
0	1	2	3	4	5	6	7	8	9	10	11	12	13	
270	Други симптоми, знаци и ненормални клинички и лабораторијски налази	R00-R09, R11-R49, R51-R53, R55-R99	68590	84	8955	4531	1569	2962	4301	3281	2889	806	4808	
ГРУПА XIX	ПОВРЕДЕ ТРОВАЊА И ПОСЛЕДИЦЕ ДЕЛОВАЊА СПОЉНИХ ФАКТОРА	S00-T98	90955	1455	6363	4031	2423	1608	7770	5159	6180	3124	7340	
271	<i>Fractura cranii et ossium faciei</i>	S02	800		62	71	41	30	30	74	36	18	47	
272	Преломи врата, грудног коша и карлице	S12, S22, S32, T08	1102			84	80	4	41	110	67	16	72	
273	<i>Fractura femoris</i>	S72	1687		193	72	68	4	74	91	70	7	77	
274	Преломи других костију уда	S42, S52, S62, S82, S92, T10, T12	9612		1137	399	245	154	465	551	466	128	514	
275	<i>Fracturae regionum corporis multiplicium</i>	T02	18		1				2		1			
276	Специфична и вишеструка узашућа, расцепи и утицнућа	S03, S13, S23, S33, S43, S53, S63, S73, S83, S93, T03	9209	25	787	617	158	459	456	556	463	182	421	
277	<i>Laesio traumatica oculi et orbitae</i>	S05	347			15	13	2	16	38	24	6	26	
278	<i>Laesio traumatica intracranialis</i>	S06	339		33	11	8	3	25	21	26	3	11	
279	Друге повреде унутрашњих органа	S26-S27, S36-S37	188		9	15	13	2	8	43	5	1	7	
280	Ударне повреде и специфичне, вишеструке повреде са ампутацијом	S07-S08, S17-S18, S28, S38, S47-S48, S57-S58, S67-S68, S77-S78, S87-S88, S97-S98, T04-T05	1765		30	212	209	3	93	665	87	37	90	

БРОЈ ОБОЛЕЊА И СТАЊА У ЗДРАВСТВЕНОЈ ЗАШТИТИ ОДРАСЛИХ У БЕОГРАДУ У 2010. ГОДИНИ

Табела 34

Р. бр.	МОРБИДИТЕТНА ЛИСТА (МКБ - 10)	ШИФРА	ОПШТИНЕ																					
			НОВИ БЕОГРАД	ОБРЕНОВАЦ	ПАЛИУЛА	РАКОВИЦА	ОПШТИНА САРСКИ ВЕНАЦ	ОД ТОГА					СОПОТ	СТАРИ ГРАД	ЧУКАРИЦА									
								Дом здравља Савски Венац	Зав. за здр. зашт. М.У.П-а	Зав. за здрав. зашт. "Железнице Србије"	Остало													
1	2	3	4	5	6	7	8	9	10	11	12	13	14	15	16	17	18	19	20	21	22	23	24	25
270	Други симптоми, знаци и ненормални клинички и лабораторијски налази	R00-R09, R11-R49, R51-R53, R55-R99	12192	4844	5761	3771	6229	3189	1306	1530	204	1368	2958	1812										
ГРУПА XIX	ПОВРЕДЕ ТРОВАЊА И ПОСЛЕДИЦЕ ДЕЛОВАЊА СПОЉНИХ ФАКТОРА	S00-T98	13718	4967	5537	4550	7347	3598	1679	1567	503	1944	3397	8073										
271	Fractura cranii et ossium faciei	S02	140	30	66	50	85	63	13	4	5	10	40	41										
272	Преломи врата, грудног коша и карлице	S12, S22, S32, T08	350	66	71	18	80	50	9	15	6	33	51	43										
273	Fractura femoris	S72	390	71	63	100	406	194	6	16	190	9	31	33										
274	Преломи других костију уда	S42, S52, S62, S82, S92, T10, T12	2595	456	572	632	957	598	112	181	66	139	265	336										
275	Fracturae regionum corporis multiplicitium	T02	3	2			6		6			2	1											
276	Специфична и вишеструка угањућа, расцепи и утиснућа	S03, S13, S23, S33, S43, S53, S63, S73, S83, S93, T03	1822	336	462	894	833	419	236	173	5	106	426	823										
277	Laesio traumatica oculi et orbitae	S05	85	28	22	5	49	21	14	13	1	5	10	18										
278	Laesio traumatica intracranialis	S06	56	11	24	28	37	22	3	6	6	3	8	42										
279	Друге повреде унутрашњих органа	S26-S27, S36-S37	10	5	42	17	2	1		1		9	3	12										
280	Ударне повреде и специфичне, вишеструке повреде са ампутацијом	S07-S08, S17-S18, S28, S38, S47-S48, S57-S58, S67-S68, S77-S78, S87-S88, S97-S98, T04-T05	78	44	54	27	44	23	7	13	1	93	90	121										

БРОЈ ОБОЉЕЊА И СТАЊА У ЗДРАВСТВЕНОЈ ЗАШТИТИ ОДРАСЛИХ У БЕОГРАДУ У 2010. ГОДИНИ

Табела 34

Р. бр.	МОРБИДИТЕТНА ЛИСТА (МКБ - 10)	ШИФРА	СВЕГА	ОПШТИНЕ									
				БАРАЈЕВО	ВОЈЛОВАЦ	ОПШТИНА ВРАЧАР	ОД ТОГА			ЗЕМУН	ЛАЗАРЕВАЦ	МЛАДЕНОВАЦ	
							ДОМ ЗДРАВЉА ВРАЧАР	ЗАШТИТУ СТУДЕНАТА	ЗДРАВ. ЗА ВРАЧАР				
0	1	2	3	4	5	6	7	8	9	10	11	12	13
281	Друге специфичне, неспецифичне и вишеструке повреде	S00-S01, S04, S09-S11, S14-S16, S19-S21, S24-S25, S29-S31, S34-S35, S39-S41, S44-S46, S49-S51, S54-S56, S59-S61, S64-S66, S69-S71, S74-S76, S79-S81, S84-S86, S89-S91, S94-S96, S99, T00-T01, T06-T07, T09, T11, T13-T14	57140	1360	3683	2219	1410	809	5904	2588	4517	2273	5433
282	Утицај страног тела унетог преко природног отвора	T15-T19	1948	31	98	29	23	6	255	82	158	92	199
283	Опекотине и нагизи	T20-T32	3348	39	253	132	75	57	288	171	177	136	246
284	Тровање дрогама и биолошким супстанцама	T36-T50	199		6	5	5		37	22	6	4	26
285	Токсично дејство супстанци немедицинског порекла	T51-T65	239		9	33	5	28	17	20	5	2	70
286	Синдром лошег поступања	T74	8			4	4				1		
287	Други неспецифични утицаји спољних узрока	T33-T35, T66-T73, T75-T78	1098		62	75	43	32	44	46	54	176	57
288	Неке ране компликације повреда и компликације хируршког и медицинског лечења неклассификоване на другом месту	T79-T88	198			18	14	4	7	38	8	41	7
289	Последње повреда, тровања и друге последице спољних узрока	T90-T98	1710			20	9	11	8	43	9	2	37

БРОЈ ОБОЉЕЊА И СТАЊА У ЗДРАВСТВЕНОЈ ЗАШТИТИ ОДРАСЛИХ У БЕОГРАДУ У 2010. ГОДИНИ

Табела 34

Р. бр.	МОРБИДИТЕТНА ЛИСТА (МКБ - 10)	ШИФРА	ОПШТИНЕ											
			НОВИ БЕОГРАД	ОРЕНОВАЦ	ПАЛИУЛА	РАКОВИЦА	ОПШТИНА САРСКИ ВЕНАЦ	ДОМ ЗАРЈАВЉА САРСКИ ВЕНАЦ	З.В. ЗА ЗДР.ЗАШТ. М.У.П.-а	З.В. ЗА ЗДР.ЗАШТ. "Железнице Србије"	ОСТАЛО	СОПОТ	СТАРИ ГРАД	ЧУКАРИЦА
0	1	2	14	15	16	17	18	19	20	21	22	23	24	25
281	Друге специфичне, неспецифичне и вишеструке повреде	S00-S01, S04, S09-S11, S14-S16, S19-S21, S24-S25, S29-S31, S34-S35, S39-S41, S44-S46, S49-S51, S54-S56, S59-S61, S64-S66, S69-S71, S74-S76, S79-S81, S84-S86, S89-S91, S94-S96, S99, T00-T01, T06-T07, T09, T11, T13-T14	7259	3326	3637	2499	3913	1927	1189	757	40	1257	2332	4940
282	Утицај страног тела унетог преко природног отвора	T15-T19	396	208	115	67	73	19	22	32		41	23	81
283	Опекотине и нагизи	T20-T32	367	225	242	164	269	201	38	30		59	61	519
284	Тровање дрогама и биолошким супстанцама	T36-T50	52	3	10	5	17	8	5	3	1	3	1	2
285	Токсично дејство супстанци немедицинског порекла	T51-T65	9	17	14	11	7	4	2	1		17	4	4
286	Синдром лошег поступања	T74			2		1		1					
287	Други неспецифични утицаји спољних узрока	T33-T35, T66-T73, T75-T78	22	53	82	30	48	23	12	13		112	27	210
288	Неке ране компликације повреда и компликације хирушког и медицинског лечења неклаसификоване на другом месту	T79-T88	13	35	6	3	14	10	1	1	2	1	6	1
289	Последице повреда, тровања и друге последице спољних узрока	T90-T98	71	51	53		506	15	3	308	180	47	17	846

БРОЈ ОБОЉЕЊА И СТАЊА У ЗДРАВСТВЕНОЈ ЗАШТИТИ ОДРАСЛИХ У БЕОГРАДУ У 2010. ГОДИНИ

Табела 34

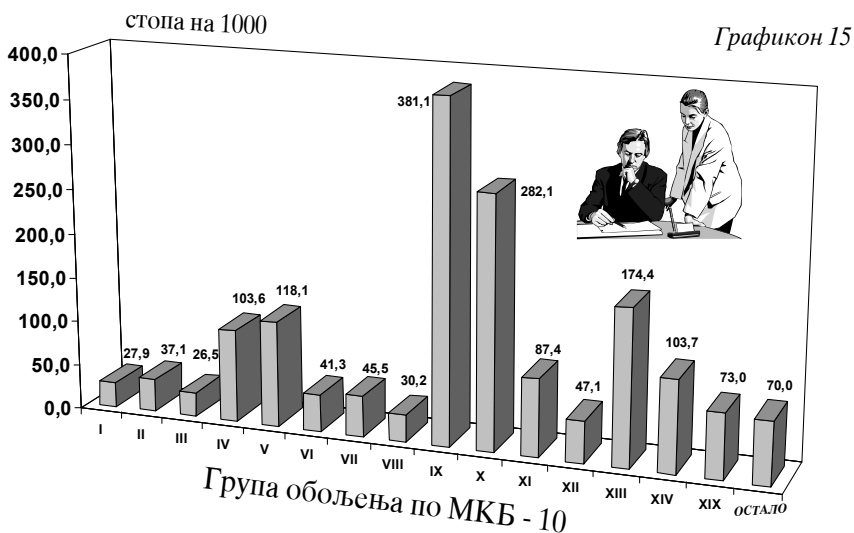
Р. бр.	МОРБИДИТЕТНА ЛИСТА (МКБ - 10)	ШИФРА	СВЕГА	ОПШТИНЕ									
				БАРАЛЕВО	ВОЈЂОВАЦ	ОПШТИНА ВРАЧАР	ДОМ ЗДРАВЉА ВРАЧАР	ЗАВ. ЗА ЗДРАВ. ЗАШТИТУ СТУДЕНАТА	ГРОЦКА	ЗВЕЗДАРА	ЗЕМУН	ЛАЗАРЕВАЦ	МЛАДЕНОВАЦ
0	1	2	3	4	5	6	7	8	9	10	11	12	13
ГРУПА XXI	ФАКТОРИ КОЈИ УТИЧУ НА ЗДРАВСТВЕНО СТАЊЕ И КОНТАКТ СА ЗДРАВСТВЕНОМ СЛУЖБОМ	Z00-Z99	223561	2114	14771	39346	10428	28918	12579	10261	17050	3504	5325
290	Лица која траже здравствене услуге ради прегледа и испитивања	Z00-Z13	136775	2114	14034	26738	3127	23611	12272	10261	5124	2000	1335
291	Несимптомска вирусна болест смањеног имунитета (СИДА)	Z21	542		27	27	20	7	20			13	100
292	Остала лица потенцијално здравствено угрожена заразном болешћу	Z20, Z22-Z29	36971		26	3986	3539	447	151		9103	693	3060
293	Контрацепција	Z30	45			18		18	1			3	2
294	Преопорођајни прегледи и друге контроле трудноће	Z34-Z36	189						10				141
296	Нега и преглед после порођаја	Z39	244										
297	Лица у здравственим службама ради одређених третмана и здравствене заштите	Z40-Z54	2171			90	39	51	8		19	64	30
298	Лица у здравственим службама из других разлога	Z31-Z33, Z37, Z55-Z99	46624		711	8487	3703	4784	117		2804	731	657
ГРУПА I-XXI	УКУПНО	A00-Z99	2277800	23155	180200	161870	98902	62968	124435	192710	210595	36372	137796

БРОЈ ОБОЉЕЊА И СТАЊА У ЗДРАВСТВЕНОЈ ЗАШТИТИ ОДРАСЛИХ У БЕОГРАДУ У 2010. ГОДИНИ

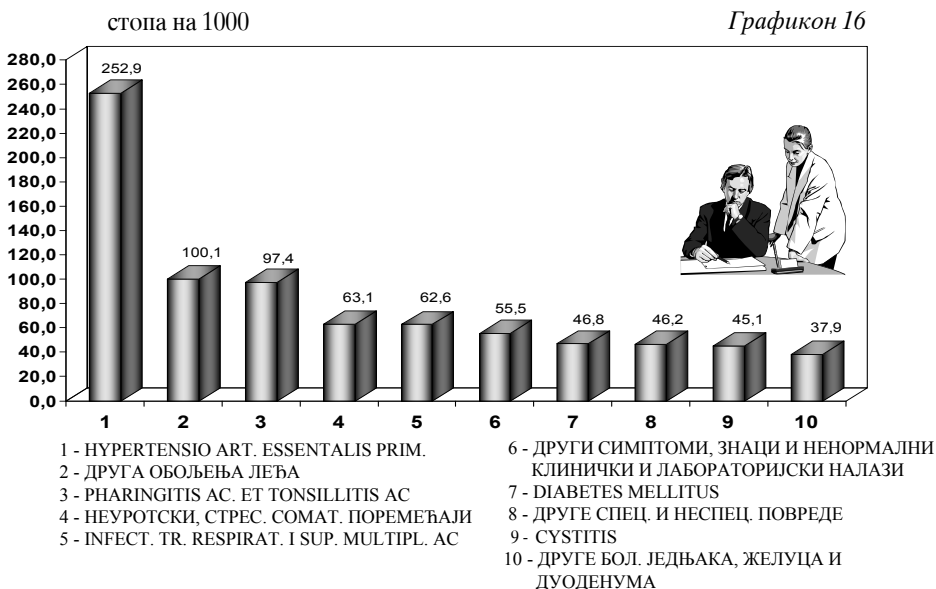
Табела 34

Р. бр.	ШИФРА	ОПШТИНЕ													
		НОВИ БЕОГРАД	ОРЕНОВАЦ	ПАЛИУЛА	РАКОВИЦА	ОПШТИНА САВСКИ ВЕНАЦ	ДОМ ЗДРАВЉА САВСКИ ВЕНАЦ	ОД ТОГА					СОПОТ	СТАРИ ГРАД	ЧУКАРИЦА
		14	15	16	17	18	19	20	21	22	23	24	25		
0	2														
ГРУПА XXI	Z00-Z99	53670	7839	10990	10016	15476	9074	3987	1949	466	4522	11815	4283		
290	Z00-Z13	26778	3207	5121	8782	8587	5134	2271	1179	3	2900	3894	3628		
291	Z21	1		9		369		1		368	1	2			
292	Z20, Z22-Z29	2782	3016	2307	937	3371	1516	1346	509		1324	5860	355		
293	Z30		2	4		11	6		5		2		2		
294	Z34-Z36	4	2	11		19	11	2	6				2		
296	Z39	240				3	3						1		
297	Z40-Z54	1723	49	47		84	60	7	16	1	11	17	29		
298	Z31-Z33, Z37, Z55-Z99	22142	1563	3491	297	3032	2344	360	234	94	284	2042	266		
ГРУПА I-XXI	УКУПНО	361812	89324	170395	156899	178979	98058	29023	38483	13415	33543	1E+05	108237		

**УТВРЂЕНА ОБОЉЕЊА И СТАЊА У ОСНОВНОЈ ЗДРАВСТВЕНОЈ
ЗАШТИТИ ОДРАСЛИХ ПРЕМА ГРУПАМА ОБОЉЕЊА
У БЕОГРАДУ У 2010. ГОДИНИ**



**ДЕСЕТ НАЈЧЕШЋИХ ОБОЉЕЊА И СТАЊА У ОСНОВНОЈ
ЗДРАВСТВЕНОЈ ЗАШТИТИ ОДРАСЛИХ
У БЕОГРАДУ У 2010. ГОДИНИ**



ЗДРАВСТВЕНА ЗАШТИТА РАДНИКА

8

Здравствена заштита радно активног становништва (472079 лица) организована је на нивоу примарне здравствене заштите у: 14 домова здравља, Заводу за здравствену заштиту радника „Железнице Србије“ и Ваздухопловном медицинском центру *JAT-AIRWAYS*. Због малог броја радно активног становништва домови здравља у Барајеву и Сопоту немају организовану ову службу. Најразвијеније службе медицине рада су у домовима здравља „Др милутин Ивковић“-Палилула, „Др Ђорђе Ковачевић“-Лазаревац, Стари град, Земун, Звездара, Вождовац и Нови Београд.

На здравственој заштити радно активног становништва ангажовано је укупно 270 медицинских радника и то: 119 лекара (44% укупно запослених). Од овог броја лекара 102 су специјалисти различитих медицинских грана, 3 на специјализацији и 14 опште медицине. У обезбеђивању здравствене заштите радника ангажовано је и 18 медицинских радника са вишом школском спремом (од тога 16 медицинских сестара) и 133 медицинска радника са средњом школском спремом. На један тим (1 лекар и 0,7 медицинских сестара/техничара) било је 3967 радно активних лица.

Посете ради превентивних прегледа чине 34,3% укупног броја посета остварених у служби за здравствену заштиту радника. Од укупног броја прегледаних лица у циљу запошљавања (19475) код 3,9% је констатована неспособност за рад.

Остварено је укупно 294066 посета лекару ради дијагностике и лечења, од којих је првих 105038, односно 2,8 посета по епизоди болести. Остварене су и 32 кућне посете лекара.

У службама за здравствену заштиту радно активног становништва регистрована је општа стопа обољевања од 200 на 1000 радника. Пет водећих група болести чине 38,4% укупног морбидитета ове групације и то :

- болести система за дисање (42,4/1000);
- болести система крвотока (38,2/1000);
- болести мишићно коштаног система (23,3/1000);
- болести мокраћно-полног система (12,4/1000);
- болести исхране и метаболизма (12,2/1000).

Подаци који су приказани у овом поглављу добијени су на основу Извештаја служби за медицину рада (обр. бр. 3-02-60).

**МЕДИЦИНСКИ РАДНИЦИ У ЗДРАВСТВЕНОЈ ЗАШТИТИ РАДНО АКТИВНОГ СТАНОВНИШТВА У ДОМОВИМА
ЗДРАВЉА И ЗАВОДИМА ПРЕМА СТРУЧНОЈ СПРЕМИ У БЕОГРАДУ У 2010. ГОДИНИ**

Табела 35

Р. бр.	ЗДРАВСТВЕНА УСТАНОВА	УКУПНО	МЕДИЦИНСКИ РАДНИЦИ											
			ЛЕКАРИ			ВИША СТРУЧНА СПРЕМА			СРЕДЊА СТРУЧНА СПРЕМА					
			СВЕГА	ОД ТОГА		СВЕГА	ОД ТОГА		СВЕГА	ОД ТОГА		СВЕГА	ОД ТОГА	
				СПЕЦИЈАЛИСТИ	НА СПЕЦИЈАЛИЗАЦИЈИ		ОПШТЕ МЕДИЦИНЕ	СПЕЦИЈАЛИСТИ		НА СПЕЦИЈАЛИЗАЦИЈИ	ОПШТЕ МЕДИЦИНЕ		МЕДИЦИНСКЕ СЕСТРЕ	МЕДИЦИНСКЕ СЕСТРЕ
0	1	2	3	4	5	6	7	8	9	10	11	12	13	
	УКУПНО	270	119	102	3	14	18	16	133	133				
1	ДОМ ЗДРАВЉА "ВОЈЛОВАЦ"	23	12	8		4			11	11				
2	ДОМ ЗДРАВЉА "ВРАЧАР"	12	7	7					5	5				
3	ДОМ ЗДРАВЉА "ТРОЦКА"	7	3	2		1			4	4				
4	ДОМ ЗДРАВЉА "ЗВЕЗДАРА"	20	9	8		1			11	11				
5	ДОМ ЗДРАВЉА "ЗЕМУН"	24	9	9			4	4	11	11				
6	ДОМ ЗДРАВЉА "Др Ђорђе Ковачевић"- ЛАЗАРЕВАЦ	28	9	6		3		1	18	18				
7	ДОМ ЗДРАВЉА "НОВИ БЕОГРАД"	25	11	11				3	11	11				
8	ДОМ ЗДРАВЉА "ОБРЕНОВАЦ"	7	3	3					4	4				
9	ДОМ ЗДРАВЉА "Др Милутин Павковић"- ПАЛЛУЛА	53	23	18		5		3	27	27				
10	ДОМ ЗДРАВЉА "РАКОВИЦА"	10	4	4					6	6				
11	ДОМ ЗДРАВЉА "САВСКИ ВЕНАЦ"	15	7	5	2			3	5	5				
12	ДОМ ЗДРАВЉА "СТАРИ ГРАД"	25	12	11	1			3	10	10				
13	ДОМ ЗДРАВЉА "Др Симо Милошевић"- ЧУКАРИЦА	3	1	1					2	2				
14	ДОМ ЗДРАВЉА "МЛАДЕНОВАЦ"	5	2	2				1	2	2				
15	ЈАТ - AIRWAYS - ВМЦ	3	2	2					1	1				
16	ЗАВОД ЗА ЗДРАВСТВЕНУ ЗАШТИТУ РАДНИКА "ЖЕЛЕЗНИЦЕ СРБИЈЕ"	10	5	5					5	5				

**БРОЈ ПОСЕТА У ЗДРАВСТВЕНОЈ ЗАШТИТИ РАДНО АКТИВНОГ СТАНОВНИШТВА У ДОМОВИМА ЗДРАВЉА
И ЗАВОДИМА У БЕОГРАДУ У 2010.ГОДИНИ**

Табела 36

Р. бр.	ПОСЕТЕ													
	У ОРДИНАЦИЈИ				КУЋНЕ ПОСЕТЕ			КАТЕГОРИЈА КОРИСНИКА						
	КОД ЛЕКАРА		КОД ОСТАЛИХ МЕДИЦИНСКИХ РАДНИКА	ЛЕКАРА	ОСТАЛИХ МЕДИЦИНСКИХ РАДНИКА	РАДНИЦИ У УДРУЖЕНОМ РАДУ И СА ЊИМА ПОВЕЗАНЕ ЛИЦА	ВОЈНА ЛИЦА	ЗЕМЉОРАДНИЦИ	ОСТАЛА ЛИЦА	РАДНИЦИ			ОСТАЛА ЛИЦА	
	СВЕГА	ОД ТОГА ПРВЕ ПОСЕТЕ								СВЕГА	ОД ТОГА НОСИОЦИ ПРАВА	СВЕГА		ОД ТОГА НОСИОЦИ ПРАВА
2	3	4	5	6	7	8	9	10	11	12	13	14	15	
0	1													
	УКУПНО	294066	105038	161186	32	233993	228903	111	59962					
1	ДОМ ЗДРАВЉА "ВОЈКОВИЋ"	19561	9882	11804	1	19561	19561							
2	ДОМ ЗДРАВЉА "ВРАЧАР"			17013										
3	ДОМ ЗДРАВЉА "ТРОЦКА"	20825	7655	8547		16225	15426				20	4580		
4	ДОМ ЗДРАВЉА "ЗВЕЗДАРА"	23325	7229	1901		23325	23325							
5	ДОМ ЗДРАВЉА "ЗЕМУН"	22694	7899	5133	31	22694	21149							
6	ДОМ ЗДРАВЉА "Др Ђорђе Ковачевић"-ПАЗАРЕВАЦ	77752	25528	59553		67397	67397					10355		
7	ДОМ ЗДРАВЉА "НОВИ БЕОГРАД"			15727										
8	ДОМ ЗДРАВЉА "ОБРЕНОВАЦ"													
9	ДОМ ЗДРАВЉА "Др Мигулин Њековић"-ПАЛИЛУЛА	76224	18559	14430		39949	39411				91	36184		
10	ДОМ ЗДРАВЉА "РАЈКОВИЋА"	4819	1576	954		2819	1771					2000		
11	ДОМ ЗДРАВЉА "САВСКИ ВЕНАЦ"	11988	4210	3569		6655	6292					5333		
12	ДОМ ЗДРАВЉА "СТАРИ ГРАД"	20651	6273	4228		19141	18344					1510		
13	ДОМ ЗДРАВЉА "Др Стојко Милошевић"-ЧУКАРИЦА													
14	ДОМ ЗДРАВЉА "МЛАДЕНОВАЦ"			7553										
15	ЈАТ - AIRWAYS - ВМЦ	919	919			919	919							
16	ЗАВОД ЗА ЗДРАВСТВЕНУ ЗАШТИТУ РАДНИКА "ЖЕЛЕЗНИЦЕ СРБИЈЕ"	15308	15308	10774		15308	15308							

БРОЈ ПРЕВЕНТИВНИХ ПОСЕТА И БРОЈ ЛИЦА ПРЕГЛЕДАНИХ У ЦИЉУ ЗАПОШЉАВАЊА У ЗДРАВСТВЕНОЈ ЗАШТИТИ РАДНО АКТИВНОГ СТАНОВНИШТВА У ДОМОВИМА ЗДРАВЉА И ЗАВОДИМА У БЕОГРАДУ У 2010. ГОДИНИ

Табела 37

Р. бр.	ЗДРАВСТВЕНА УСТАНОВА	ПОСЕТЕ										ПРЕГЛЕДАНА ЛИЦА У ЦИЉУ ЗАПОШЉАВАЊА				
		УКУПНО	КОД ЛЕКАРА				КОД ПСИХОЛОГА	КОД СОЦИЈАЛОГ-РАДНИКА	УКУПНО	СПОСОБНИ ЗА РАД			НЕСПОСОБНИ ЗА РАД			
			СИСТЕМАТСКИ ПРЕГЛЕД	ПЕРИОДИЧНИ ПРЕГЛЕД	КОНТРОЛНИ ПРЕГЛЕД	ПРЕТХОДНИ ЦИЉАНИ ПРЕГЛЕДИ				СВЕГА	ОД ТОГА НА ОДРЕЂЕНО МЕСТО	СВЕГА		ОД ТОГА ПРИВРЕМЕНО		
3	4	5	6	7	8	9	10	11	12	13						
0	1	2	3	4	5	6	7	8	9	10	11	12	13			
	УКУПНО	2Е+05	107918	40568	5332		77918	7690	19475	18702	4580	773	1			
1	ДОМ ЗДРАВЉА "ВОЈДОВАЦ"	7196	5913	1132	151		7889		919	901		18				
2	ДОМ ЗДРАВЉА "ВРАЧАР"	5657	3455	1938	264		4861		707	707						
3	ДОМ ЗДРАВЉА "ГРОЦКА"	4266	3991	240	35		1707		378	378	225					
4	ДОМ ЗДРАВЉА "ЗВЕЗДАРА"	1435	418	771	246				580	496		84				
5	ДОМ ЗДРАВЉА "ЗЕМУН"	8025	5509	2267	249		9088		1404	1404	226					
6	ДОМ ЗДРАВЉА "Др Борђе Ковачевић"-ЛАЗАРЕВАЦ	10085	984	8973	128		9400	2094	2425	1828	1660	597				
7	ДОМ ЗДРАВЉА "НОВИ БЕОГРАД"	51458	47363	3935	160		13464	2977	4552	4526		26				
8	ДОМ ЗДРАВЉА "ОБРЕНОВАЦ"	7633	3498	3777	358		4676		984	984						
9	ДОМ ЗДРАВЉА "Др Милутин Павковић"-ПАЛИЛУЛА	11939	7752	3024	1163		9244	448	1850	1847	596	3				
10	ДОМ ЗДРАВЉА "РАКОВИЦА"	5211	4870	330	11		5865		912	912						
11	ДОМ ЗДРАВЉА "САВСКИ ВЕНАЦ"	3515	1799	1193	523				509	509						
12	ДОМ ЗДРАВЉА "СТАРИ ГРАД"	11431	4720	5556	1155		10237	1626	1935	1931	698	4	1			
13	ДОМ ЗДРАВЉА "Др Слобо Милошевић"-ЧУКАРИЦА	4930	3719	1207	4				852	852	221					
14	ДОМ ЗДРАВЉА "МЛАДЕНОВАЦ"	4804	4723		81				954	954	954					
15	ЈАТ - AIRWAYS - ВМЦ															
16	ЗАВОД ЗА ЗДРАВСТВЕНУ ЗАШТИТУ РАДНИКА "ЖЕЛЕЗНИЦЕ СРЕБРЕ"	16233	9204	6225	804		1487	545	514	473		41				

БРОЈ ОБОЉЕЊА И СТАЊА У ЗДРАВСТВЕНОЈ ЗАШТИТИ РАДНО АКТИВНОГ СТАНОВНИШТВА У БЕОГРАДУ У 2010. ГОДИНИ

Табела 38

Р. бр.	МОРБИДИТЕТНА ЛИСТА (10 МКБ)	ШИФРА	СВЕГА	ОПШТИНЕ						
				ВОЈДОВАЦ	ГРОЦКА	ЗВЕЗДАРА	ЗЕМУН	ЛАЗАРЕВАЦ	МЛАДЕНОВАЦ	НОВИ БЕОГРАД
0	1	2	3	4	5	6	7	8	9	10
ГРУПА I - XIX	УКУПНО БЕОГРАД	A00 - T98	94422	12602	10293	9329	9095	14913		
ГРУПА I	ЗРАЗНЕ БОЛЕСТИ И ПАЗИТАРНЕ БОЛЕСТИ	(A00 - B99)	1325	198	116	164	38	223		
005	<i>Diarrhoea et gastroenteritis</i>	A09	159		55	9		21		
006	<i>Друге заразне болести</i>	A02, A04, A05, A07-A08	160	25	21	40		2		
007	<i>Tuberculosis pulmonis</i>	A15-A16	12		2	3		2		
008	<i>Tuberculosis alia</i>	A17-A19	1					1		
018	<i>Друге бактеријске болести</i>	A21-A22, A24-A28, A31-A32, A38, A42-49	63	4	3	8		3		
024	<i>Друге инфекције претежно пренете полным путем</i>	A57-A64	8		2			5		
030	<i>Encephalitis viralis</i>	A83-A86	1		1					
033	<i>Infectiones herpesvirales</i>	B00	41			15	2	5		
034	<i>Varicella et Herpes zoster</i>	B01-B02	131	9	13	17	8	27		
035	<i>Morbili</i>	B05	1					1		
036	<i>Rubeola</i>	B06	1			1				
037	<i>Heratitis acuta B</i>	B16	10		2	4		3		
038	<i>Друга вирусна жутица</i>	B15, B17-B19	25	2	1	7		1		
039	<i>Morbus HIV</i>	B20-B24	13	2		1	1			

БРОЈ БОЛЕЊА И СТАЊА У ЗДРАВСТВЕНОЈ ЗАШТИТИ РАДНО АКТИВНОГ СТАНОВНИШТВА У БЕОГРАДУ У 2010. ГОДИНИ

Табела 38

Р. бр.	МОРБИДИТЕТНА ЛИСТА (10 МКБ)	ШИФРА	ОПШТИНЕ					
			ПАЛИУЛА	ОПШТИНА САРСКИ ВЕНАЦ	ДОМ ЗДРАВЉА САРСКИ ВЕНАЦ	333 РАД "ЖЕЛЕЗНИЦЕ СРБИЈЕ"	СТАРИ ГРАД	ЧУКАРИЦА
0	1	2	11	12	13	14	15	16
ГРУПА I - XIX	УКУПНО БЕОГРАД	A00 - T98	12819	6619	6589	30	16111	2641
ГРУПА I	ЗАРАЗНЕ БОЛЕСТИ И ПАРАЗИТАРНЕ БОЛЕСТИ	(A00 - B99)	262	37	37		269	18
005	<i>Diarrhoea et gastroenteritis</i>	A09	32				42	
006	Друге заразне болести	A02, A04, A05, A07-A08	11	1	1		58	2
007	<i>Tuberculosis pulmonis</i>	A15-A16	2	2	2		1	
008	<i>Tuberculosis alia</i>	A17-A19						
018	Друге бактеријске болести	A21-A22, A24-A28, A31-A32, A38, A42-49	44				1	
024	Друге инфекције претежно путем полним путем	A57-A64	1					
030	<i>Encephalitis viralis</i>	A83-A86						
033	<i>Infectiones herpesvirales</i>	B00	15				4	
034	<i>Varicella et Herpes zoster</i>	B01-B02	16	2	2		33	6
035	<i>Morbili</i>	B05						
036	<i>Rubeola</i>	B06						
037	<i>Hepatitis acuta B</i>	B16					1	
038	Друга вирусна ерупија	B15, B17-B19	4	2	2		7	1
039	<i>Morbus HIV</i>	B20-B24	4	1	1		4	

БРОЈ ОБОЛЕЊА И СТАЊА У ЗДРАВСТВЕНОЈ ЗАШТИТИ РАДНО АКТИВНОГ СТАНОВНИШТВА У БЕОГРАДУ У 2010. ГОДИНИ

Табела 38

Р. бр.	МОРБИДИТЕТНА ЛИСТА (10 МКБ)	ШИФРА	СВЕГА	ОПШТИНЕ						
				ВОЈДОВАЦ	ГРОЦКА	ЗВЕЗДАРА	ЗЕМУН	ЛАЗРЕВАЦ	МЛАДЕНОВАЦ	НОВА БЕОГРАД
0	1	2	3	4	5	6	7	8	9	10
040	<i>R</i>	B26	1					1		
041	Друге вирусне болести	A81, A87-A89, B03-B04, B07-B09, B25, B27-B34	252	54	3	4	8	123		
042	<i>Mycoses</i>	B35-B49	388	87	13	50	17	28		
048	<i>Echinococcosis</i>	B67	1							
053	Друге хелминтијазе	B68-B71, B75, B77-B83	3			3				
054	<i>Sequelae tuberculosis</i>	B90	1							
057	Друге заразне болести и паразитне болести	A65-A67, A69-A70, A74, A77-A79, B58-B64, B85-B89, B94, B99	53	15		2	2			
ГРУПА II	ТУМОРИ	C00 - D48	1601	138	111	203	67	135		
058	Злоћудни тумори усне,усне дупље и ждрела	C00-C14	12		3	3	1			
059	<i>Neoplasma malignant oesophagi</i>	C15	2		1					
060	<i>Neoplasma malignant gastris</i>	C16	11			1				
061	<i>Neoplasma malignant coli</i>	C18	40	2	2	9	1			
062	Злоћудни тумори ректосигмоидног споја дебелог црева, чмара и чмарног канала	C19-C21	49	1	7	13		1		
063	<i>Neoplasma malignant hepatis et ductium biliarum intrahepaticorum</i>	C22	2							
064	<i>Neoplasma malignant pancreatis</i>	C25	11		1	5	1			

**БРОЈ ОБОЉЕЊА И СТАЊА У ЗДРАВСТВЕНОЈ ЗАШТИТИ РАДНО АКТИВНОГ СТАНОВНИШТВА У
БЕОГРАДУ У 2010. ГОДИНИ**

Табела 38

Р. бр.	МОРБИДИТЕТНА ЛИСТА (10 МКБ)	ШИФРА	ОПШТИНЕ					
			ПАЛИУЛА	ОПШТИНА САРСКИ ВЕНАЦ	ДОМ ЗДРАВЉА САРСКИ ВЕНАЦ	333 РАД "ЖЕЛЕЗНИЦЕ СРБИЈЕ"	СТАРИ ГРАД	ЧУКАРИЦА
0	1	2	11	12	13	14	15	16
040	<i>Parotitis</i>	B26						
041	Друге вирусне болести	A81, A87-A89, B03-B04, B07-B09, B25, B27-B34	37	13	13		10	
042	<i>Mycoses</i>	B35-B49	66	15	15		104	8
048	<i>Echinococcosis</i>	B67					1	
053	Друге хелминтијазе	B68-B71, B75, B77-B83						
054	<i>Sequelae tuberculosis</i>	B90		1	1			
057	Друге заразне болести и паразитне болести	A65-A67, A69-A70, A74, A77-A79, B58-B64, B85-B89, B94, B99	30				3	1
ГРУПА II	ТУМОРИ	C00 - D48	327	219	219		311	90
058	Злоћудни тумори усне, усне дупље и ждрела	C00-C14	1	3	3		1	
059	<i>Neoplasma malignum oesophagi</i>	C15					1	
060	<i>Neoplasma malignum gastris</i>	C16	1	7	7		2	
061	<i>Neoplasma malignum coli</i>	C18	9	8	8		9	
062	Злоћудни тумори ректосигмоидног стоја дебелог црева, чмара и чларног канала	C19-C21	9	8	8		9	1
063	<i>Neoplasma malignum hepatis et ductuum biliarum intrahepaticorum</i>	C22	1					1
064	<i>Neoplasma malignum pancreatis</i>	C25		2	2		2	

**БРОЈ ОБОЉЕЊА И СТАЊА У ЗДРАВСТВЕНОЈ ЗАШТИТИ РАДНО АКТИВНОГ СТАНОВНИШТВА У
БЕОГРАДУ У 2010. ГОДИНИ**

Табела 38

Р. бр.	МОРБИДИТЕТНА ЛИСТА (10 МКБ)	ШИФРА	СВЕГА	ОПШТИНЕ						
				ВОЈЂОВАЦ	ГРОЦКА	ЗВЕЗДАРА	ЗЕМУН	ЛАЗАРЕВАЦ	МЛАДЕНОВАЦ	НОВИ БЕОГРАД
0	1	2	3	4	5	6	7	8	9	10
065	Други злоћудни тумори органа за варење	C17, C23-C24, C26	15		1					
066	Neoplasma malignum laryngis	C32	5		3		2			
067	Neoplasma malignum tracheae, bronchi et plumonis	C33-C34	36		2	6		4		
068	Други злоћудни тумори органа за дисање и интраторакалних органа	C30-C31, C37-C39	19				5	4		
069	Злоћудни тумор кости и зглобне хрскавице	C40-C41	8	1	4	1				
070	Melanoma malignum cutis	C43	20	1	2	1	2	1		
071	Neoplasma malignum cutis aliud	C44	35	5	1	7				
072	Злоћудни тумори везивног и меког ткива	C45-C49	16				11			
073	Neoplasma malignum mammae	C50	156	9	6	11	2	3		
074	Neoplasma malignum cervicis uteri	C53	12			2				
075	Neoplasma malignum corporis uteri	C54-C55	5			1				
076	Други злоћудни тумори женских полних органа	C51-C52, C56-C58	6		1	1				
077	Neoplasma malignum prostatae	C61	64	14	1	3		1		
078	Други злоћудни тумори мушких полних органа	C60, C62-C63	6			1		1		
079	Neoplasma malignum vesicae urinariae	C67	34	1		3				
080	Други злоћудни тумори система за мокрење	C64-C66, C68	27	1		5	1			
081	Neoplasma malignum oculi et adnexorum oculi	C69	1							

**БРОЈ ОБОЉЕЊА И СТАЊА У ЗДРАВСТВЕНОЈ ЗАШТИТИ РАДНО АКТИВНОГ СТАНОВНИШТВА У
БЕОГРАДУ У 2010. ГОДИНИ**

Табела 38

Р. бр.	МОРБИДИТЕТНА ЛИСТА (10 МКБ)	ШИФРА	ОПШТИНЕ					
			ПАЛИУЛА	ОПШТИНА САВСКИ ВЕНАЦ	ДОМ ЗДРАВЉА САВСКИ ВЕНАЦ	333 РАД "ЖЕЛЕЗНИЦЕ СРБИЈЕ"	СТАРИ ГРАД	ЧУКАРИЦА
0	1	2	11	12	13	14	15	16
065	Други злоћудни тумори органа за варење	C17, C23-C24, C26	12	2	2			
066	<i>Neoplasma malignum laryngis</i>	C32						
067	<i>Neoplasma malignum tracheae, bronchi et laryngis</i>	C33-C34	8	6	6		9	1
068	Други злоћудни тумори органа за дисање и интраторакалних органа	C30-C31, C37-C39	2				6	2
069	Злоћудни тумор кости и зглобне хрскавице	C40-C41		1	1		1	
070	<i>Melanoma malignum cutis</i>	C43	6	3	3		4	
071	<i>Neoplasma malignum cutis aliud</i>	C44	10	6	6		4	2
072	Злоћудни тумори везивног и меког ткива	C45-C49	2				3	
073	<i>Neoplasma malignum mammae</i>	C50	53	19	19		45	8
074	<i>Neoplasma malignum cervicis uteri</i>	C53		7	7		3	
075	<i>Neoplasma malignum corporis uteri</i>	C54-C55		1	1		2	1
076	Други злоћудни тумори женских полних органа	C51-C52, C56-C58		4	4			
077	<i>Neoplasma malignum prostatae</i>	C61	13	9	9		18	5
078	Други злоћудни тумори мушких полних органа	C60, C62-C63		1	1		3	
079	<i>Neoplasma malignum vesicae urinariae</i>	C67	9	10	10		10	1
080	Други злоћудни тумори система за мокрење	C64-C66, C68	12	4	4		4	
081	<i>Neoplasma malignum oculi et adnexorum oculi</i>	C69		1	1			

БРОЈ ОБОЛЕЊА И СТАЊА У ЗДРАВСТВЕНОЈ ЗАШТИТИ РАДНО АКТИВНОГ СТАНОВНИШТВА У БЕОГРАДУ У 2010. ГОДИНИ

Табела 38

Р. бр.	МОРБИДИТЕТНА ЛИСТА (10 МКБ)	ШИФРА	СВЕГА	ОПШТИНЕ						
				ВОЈДОВАЦ	ГРОЦКА	ЗВЕЗДАРА	ЗЕМУН	ЛАЗРЕВАЦ	МЛАДЕНОВАЦ	НОВИ БЕОГРАД
0	1	2	3	4	5	6	7	8	9	10
082	<i>Neoplasma malignum cerebrale</i>	C71	14	1	7	1		1		
083	<i>Злоћудни тумори других делова централног нервног система</i>	C70, C72	1		1					
084	<i>Други секундарни, злоћудни тумори неозначених и разних локација</i>	C73-C80, C97	24	5	1	5		1		
085	<i>Morbus Hodgkin</i>	C81	7	1	1	1				
086	<i>Lymphoma non - Hodgkin</i>	C82-C85	17	2		3				
087	<i>Leucemia</i>	C91-C95	13	1		1				
088	<i>Други злоћудни тумори лимфне жлезде, крвне лозе и сродног ткива</i>	C88-C90, C96	6							
089	<i>Carcinoma in situ cervicis uteri</i>	D06	3					1		
090	<i>Neoplasma benignum cutis</i>	D22-D23	307	29	31	26	19	57		
091	<i>Neoplasma benignum mammae</i>	D24	222		17	24	9	25		
092	<i>Leiomyoma uteri</i>	D25	6			2		1		
093	<i>Neoplasma benignum ovarii</i>	D27	16		10	3		1		
094	<i>Neoplasma benignum organorum urinariorum</i>	D30	4			1				
095	<i>Neoplasmata benigna cerebri et systematis nervosi centralis partium aliorum</i>	D33	8			1		1		
096	<i>Доброћудни тумори, други тумори > in situ < и тумори неизвесног и непознатог исхода</i>	D00-D05, D07-D21, D26, D28-D29, D31-D32, D34-D48	361	64	10	44	25	36		

**БРОЈ ОБОЉЕЊА И СТАЊА У ЗДРАВСТВЕНОЈ ЗАШТИТИ РАДНО АКТИВНОГ СТАНОВНИШТВА У
БЕОГРАДУ У 2010. ГОДИНИ**

Табела 38

Р. бр.	МОРБИДИТЕТНА ЛИСТА (10 МКБ)	ШИФРА	ОПШТИНЕ					
			ПАЛИЛУЛА	ОПШТИНА САРСКИ ВЕНАЦ	ДОМ ЗДРАВЉА САРСКИ ВЕНАЦ	3333 РАД „ЖЕЛЕЗНИЦЕ“	СТАРИ ГРАД	ЧУКАРИЦА
0	1	2	11	12	13	14	15	16
082	<i>Neoplasma malignum cerebrale</i>	C71	3				1	
083	Злоћудни тумори других делова централног нервног система	C70, C72						
084	Други секундарни, злоћудни тумори неозначених и разних локација	C73-C80, C97	4	2	2		5	1
085	<i>Morbus Hodgkin</i>	C81	2	1	1		1	
086	Лутрхота поп - Hodgkin	C82-C85	5	1	1		6	
087	<i>Leucemia</i>	C91-C95	3	6	6		2	
088	Други злоћудни тумори лимфне жлезде, крвене лозе и сродног ткива	C88-C90, C96	3				3	
089	<i>Carcinoma in situ cervicis uteri</i>	D06		1	1			1
090	<i>Neoplasma benignum cutis</i>	D22-D23	40	45	45		40	20
091	<i>Neoplasma benignum mammae</i>	D24	51	28	28		41	27
092	<i>Leiomyoma uteri</i>	D25		2	2		1	
093	<i>Neoplasma benignum ovarii</i>	D27		2	2			
094	<i>Neoplasma benignum organorum urinariorgium</i>	D30	2				1	
095	<i>Neoplasmata benigna cerebri et systematis nervosi centralis partium aliorum</i>	D33	1				3	2
096	Доброћудни тумори, други тумори > in situ < и тумори неизвесног и непознатог исхода	D00-D05, D07-D21, D26, D28-D29, D31-D32, D34-D48	65	29	29		71	17

БРОЈ ОБОЛЕЊА И СТАЊА У ЗДРАВСТВЕНОЈ ЗАШТИТИ РАДНО АКТИВНОГ СТАНОВНИШТВА У БЕОГРАДУ У 2010. ГОДИНИ

Табела 38

Р. бр.	МОРБИДИТЕТНА ЛИСТА (10 МКБ)	ШИФРА	СВЕГА	ОПШТИНЕ						
				ВОЈДОВАЦ	ГРОПКА	ЗВЕЗДАРА	ЗЕМУН	ЛАЗРЕВАЦ	МЛАДЕНОВАЦ	НОВИ БЕОГРАД
0	1	2	3	4	5	6	7	8	9	10
ГРУПА III	БОЛЕСТИ КРВИ И БОЛЕСТИ КРВОТВОРНИХ ОРГАНА И ПОРЕМЕЊАЈИ ИМУНИТЕТА	D50-D89	1342	195	138	128	180	103		
097	<i>Anaemia sideropenica</i>	D50	1156	185	100	117	127	95		
098	<i>Друге слабокрености</i>	D51-D64	89	2	5	4	49	2		
099	<i>Хеморагијска стања и друге болести крви и крвотворних органа</i>	D65-D77	64	8	16	5		5		
100	<i>Неки поремећаји имуног система</i>	D80-D89	33		17	2	4	1		
ГРУПА IV	БОЛЕСТИ ЖЛЕЗДА СА УНУТРАШЊИМ ЛУЧЕЊЕМ, ИСХРАНЕ И МЕТАБОЛИЗМА	E00-E90	5783	1260	332	649	527	182		
101	<i>Поремећаји штитасте жлезде због недостатка јода</i>	E00-E02	89	38	2	3	34			
102	<i>Тиреотоксикозис</i>	E05	269	16	40	25	20	21		
103	<i>Други поремећаји штитасте жлезде</i>	E03-E04, E06-E07	691	109	24	95	48	59		
104	<i>Diabetes mellitus</i>	E10-E14	1794	241	166	206	161	33		
105	<i>Потхрањеност</i>	E40-E46	10			3	5			
106	<i>Avitaminosis A</i>	E50	1				1			
107	<i>Други недостаци витамина</i>	E51-E56	12				11			
108	<i>Sequelaе malnutritionis et deficienciaе materiarum nutritivarium aliaе</i>	E64	1							
109	<i>Obesitas</i>	E66	1066	702		48	59	6		
110	<i>Dehydratio et hypovolaemia</i>	E86	12	10			1			

**БРОЈ ОБОЉЕЊА И СТАЊА У ЗДРАВСТВЕНОЈ ЗАШТИТИ РАДНО АКТИВНОГ СТАНОВНИШТВА У
БЕОГРАДУ У 2010. ГОДИНИ**

Табела 38

Р. бр.	МОРБИДИТЕТНА ЛИСТА (10 МКБ)	ШИФРА	ОПШТИНЕ						
			ПАЛИУЛА	ОПШТИНА САВСКИ ВЕНАЦ	ДОМ ЗДРАВЉА САВСКИ ВЕНАЦ	333 РАД. "ЖЕЛЕЗНИЦЕ СРБИЈЕ"	СТАРИ ГРАД	ЧУКАРИЦА	
0	1	2	11	12	13	14	15	16	
ГРУПА III	БОЛЕСТИ КРВИ И БОЛЕСТИ КРВОТВОРНИХ ОРГАНА И ПОРЕМЕЊАЈИ ИМУНИТЕТА	D50-D89	303	98	98		165	32	
097	<i>Anaemia sideropenica</i>	D50	273	81	81		151	27	
098	<i>Друге слабокрвности</i>	D51-D64	22	2	2		2	1	
099	<i>Хеморасијска стања и друге болести крви и крвотворних органа</i>	D65-D77	6	14	14		8	2	
100	<i>Неки поремећаји имуног система</i>	D80-D89	2	1	1		4	2	
ГРУПА IV	БОЛЕСТИ ЖЛЕЗДА СА УНУТРАШЊИМ ЛУЧЕЊЕМ, ИСХРАНЕ И МЕТАБОЛИЗМА	E00-E90	972	470	470		1188	203	
101	<i>Поремећаји штитасте жлезде због недостатка јода</i>	E00-E02	4	5	5		1	2	
102	<i>Thyreotoxicosis</i>	E05	68	19	19		42	18	
103	<i>Други поремећаји штитасте жлезде</i>	E03-E04, E06-E07	114	47	47		164	31	
104	<i>Diabetes mellitus</i>	E10-E14	299	235	235		386	67	
105	<i>Потхрањеност</i>	E40-E46	1				1		
106	<i>Avitaminosis A</i>	E50							
107	<i>Други недостаци витамина</i>	E51-E56					1		
108	<i>Sequelaе malnutritionis et deficientiae materiarum nutritiviarum aliae</i>	E64					1		
109	<i>Obesitas</i>	E66	162	54	54		27	8	
110	<i>Dehydratio et hypovolaemia</i>	E86						1	

БРОЈ ОБОЉЕЊА И СТАЊА У ЗДРАВСТВЕНОЈ ЗАШТИТИ РАДНО АКТИВНОГ СТАНОВНИШТВА У БЕОГРАДУ У 2010. ГОДИНИ

Табела 38

Р. бр.	МОРБИДИТЕТНА ЛИСТА (10 МКБ)	ШИФРА	СВЕГА	ОПШТИНЕ						
				ВОЈДОВАЦ	ГРОЦКА	ЗВЕЗДАРА	ЗЕМУН	ЛАЗРЕВАЦ	МЛАДЕНОВАЦ	НОВА БЕОГРАД
0	1	2	3	4	5	6	7	8	9	10
111	Други поремећаји жлезда са унутрашњим лучењем, исхране и метаболизма	E15-E35, E58-E63, E65, E67-E85, E87-E90	1838	144	100	269	187	63		
ГРУПА V	ДУШЕВНИ ПОРЕМЕЋАЈИ И ПОРЕМЕЋАЈИ ПОНАШАЊА	F00-F99	5565	643	845	710	526	315		
112	Dementia	F00-F03	24	1		2	1	1		
113	Disordines mentales et disordines motum propter usum alcoholis (Alcoholismus)	F10	73	10	1	21	8	9		
114	Душевни поремећаји и поремећаји понашања узроковани употребом дрога	F11-F19	36	9	2	7	3	3		
115	Схизофренија, схизотипски поремећаји, суманути поремећаји	F20-F29	174	8	6	28	18	3		
116	Поремећаји расположења(афективни поремећаји)	F30-F39	1908	167	766	167	153	101		
117	Неуротски, стресогени и соматоформни поремећаји	F40-F48	3100	402	66	461	250	190		
118	Retardatio mentalis	F70-F79	61	2		4	49	2		
119	Други душевни поремећаји и поремећаји понашања	F04-F09, F50-F69, F80-F99	189	44	4	20	44	6		
ГРУПА VI	БОЛЕСТИ НЕРВНОГ СИСТЕМА	G00-G99	1703	179	131	264	255	229		
120	Запаљење болести централног нервног система	G00-G09	39		1	2				
121	Morbus Parkinson	G20	54		5	8	2			
122	Morbus Alzheimer	G30	35			6	1			
123	Sclerosis multiplex	G35	32		1	5	7			

БРОЈ ОБОЉЕЊА И СТАЊА У ЗДРАВСТВЕНОЈ ЗАШТИТИ РАДНО АКТИВНОГ СТАНОВНИШТВА У БЕОГРАДУ У 2010. ГОДИНИ

Табела 38

Р. бр.	МОРБИДИТЕТНА ЛИСТА (10 МКБ)	ШИФРА	ОПШТИНЕ						
			ПАЛИТЛА	ОПШТИНА САВСКИ ВЕНАЦ	ДОМ ЗДРАВЉА САВСКИ ВЕНАЦ	333 РАД "ЖЕЛЕЗНИЦЕ СРБИЈЕ"	СТАРИ ГРАД	ЧУКАРИЦА	
0	1	2	11	12	13	14	15	16	
111	Други поремећаји жлезда са унутрашњим лучењем, исхране и метаболизма	E15-E35, E58-E63, E65, E67-E85, E87-E90	324	110	110		565	76	
ГРУПА V	ДУШЕВНИ ПОРЕМЕЋАЈИ И ПОРЕМЕЋАЈИ ПОНАШАЊА	F00-F99	598	289	288	1	1472	167	
112	<i>Dementia</i>	F00-F03	4	2	2		12	1	
113	<i>Disordines mentales et disordines motum propter usum alcoholis (Alcoholismus)</i>	F10	4	11	11		9		
114	Душевни поремећаји и поремећаји понашања узроковани употребом дрога	F11-F19	6	4	4		2		
115	Схизофренија, схизотипски поремећаји, суманути поремећаји	F20-F29	48	19	19		40	4	
116	Поремећаји расположења(афективни поремећаји)	F30-F39	147	132	132		241	34	
117	Неуротски, стресогени и соматоформни поремећаји	F40-F48	376	102	101	1	1127	126	
118	<i>Retardatio mentalis</i>	F70-F79					4		
119	Други душевни поремећаји и поремећаји понашања	F04-F09, F50-F69, F80-F99	13	19	19		37	2	
ГРУПА VI	БОЛЕСТИ НЕРВНОГ СИСТЕМА	G00-G99	244	112	108	4	256	33	
120	Запаљењске болести централног нервног система	G00-G09					36		
121	<i>Morbus Parkinson</i>	G20	16	4	4		15	4	
122	<i>Morbus Alzheimer</i>	G30	6	8	8		12	2	
123	<i>Sclerosis multiplex</i>	G35	8	7	7		4		

**БРОЈ ОБОЉЕЊА И СТАЊА У ЗДРАВСТВЕНОЈ ЗАШТИТИ РАДНО АКТИВНОГ СТАНОВНИШТВА У
БЕОГРАДУ У 2010. ГОДИНИ**

Табела 38

Р. бр.	МОРБИДИТЕТНА ЛИСТА (10 МКБ)	ШИФРА	СВЕГА	ОПШТИНЕ						
				ВОЖУВАЦ	ГРОЦКА	ЗВЕЗДАРА	ЗЕМУН	ЛАЗАРЕВАЦ	МЛАДЕНОВАЦ	НОВИ БЕОГРАД
0	1	2	3	4	5	6	7	8	9	10
124	<i>Epilepsia</i>	G40-G41	251	63	29	38	16	4		
125	<i>Мигрена и друге главобоље</i>	G43-G44	796	49	49	135	190	206		
126	<i>Ischaemia cerebri transitiva et syndromae affines</i>	G45	46			7		6		
127	<i>Поремећаји нерава, коренова живаца и снопова живаца</i>	G50-G59	107		23	13	10	9		
128	<i>Мождана парализа и други синдроми парализе</i>	G80-G83	31	1		11				
129	<i>Друге болести нервног система</i>	G10-G13, G21-G26, G31-G32, G36-G37, G46-G47, G60-G73, G90-G99	312	66	23	39	29	4		
ГРУПА VII	БОЛЕСТИ ОКА И ПРИПОЈКА ОКА	H00-H59	3831	1088	118	247	168	427		
130	<i>Болести очног капка</i>	H00-H01	141	12	1	23	22	18		
131	<i>Болести вежњаче ока</i>	H10-H13	781	96	72	68	17	289		
132	<i>Болести боњаче и роњњаче</i>	H15-H19	45		5	11	1	5		
133	<i>Катаракта и друга обољења сочива</i>	H25-H28	228	16	11	16	18	8		
134	<i>Ablatio retinae et ruptura retinae</i>	H33	4			1	2			
135	<i>Glaucoma</i>	H40-H42	415	4	2	48	30	27		
136	<i>Strabismus</i>	H49-H50	59	1		1	1	1		
137	<i>Anomaliae refractionis et anomaliae accommodationis</i>	H52	1337	505	2	46	1	75		
138	<i>Amaurosis et amblyopia</i>	H54	39	1		2	1	1		

БРОЈ ОБОЉЕЊА И СТАЊА У ЗДРАВСТВЕНОЈ ЗАШТИТИ РАДНО АКТИВНОГ СТАНОВНИШТВА У БЕОГРАДУ У 2010. ГОДИНИ

Табела 38

Р. бр.	МОРБИДИТЕТНА ЛИСТА (10 МКБ)	ШИФРА	ОПШТИНЕ						
			ПАЛИТУЛА	ОПШТИНА САВСКИ ВЕНАЦИ	ЛОМ ЗАРВАЉА САВСКИ ВЕНАЦИ	3333 РАД. "ЖЕЛЕЗНИЦЕ СРБИЈЕ"	СТАРИ ГРАД	ЧУКАРИЦА	
0	1	2	11	12	13	14	15	16	
124	<i>Epilepsia</i>	G40-G41	30	22	22		38	11	
125	<i>Мигрена и друге главобоље</i>	G43-G44	65	20	17	3	71	11	
126	<i>Ischaemia cerebri transitoria et syndromae affines</i>	G45	20	7	7		6		
127	<i>Поремећаји нерава, коренова живаца и спинова живаца</i>	G50-G59	9	8	8		31	4	
128	<i>Мождана парализа и други синдроми парализе</i>	G80-G83	11	4	4		4		
129	<i>Друге болести нервног система</i>	G10-G13, G21-G26, G31-G32, G36-G37, G46-G47, G60-G73, G90-G99	79	32	31	1	39	1	
ГРУПА VII	БОЛЕСТИ ОКА И ПРИПОЈКА ОКА	H00-H59	398	862	862		442	81	
130	<i>Болести очног калпа</i>	H00-H01	34	6	6		23	2	
131	<i>Болести вежњаче ока</i>	H10-H13	63	60	60		96	20	
132	<i>Болести боњаче и роњаче</i>	H15-H19	8	10	10		5		
133	<i>Катаракта и друга обољења сочива</i>	H25-H28	68	33	33		48	10	
134	<i>Ablatio retinae et ruptura retinae</i>	H33	1						
135	<i>Glaucoma</i>	H40-H42	94	56	56		142	12	
136	<i>Strabismus</i>	H49-H50		6	6		49		
137	<i>Anomaliae refractionis et anomaliae accommodationis</i>	H52	31	615	615		35	27	
138	<i>Anisotropia et amblyopia</i>	H54		30	30		1	3	

БРОЈ ОБОЉЕЊА И СТАЊА У ЗДРАВСТВЕНОЈ ЗАШТИТИ РАДНО АКТИВНОГ СТАНОВНИШТВА У БЕОГРАДУ У 2010. ГОДИНИ

Табела 38

Р. бр.	МОРБИДИТЕТНА ЛИСТА (10 МКБ)	ШИФРА	СВЕГА	ОПШТИНЕ						
				ВОЈЛОВАЦ	ГРОЦКА	ЗВЕДАРА	ЗЕМУН	ЛАЗРЕВАЦ	МЛАДЕНОВАЦ	НОВИ БЕОГРАД
0	1	2	3	4	5	6	7	8	9	10
139	Други поремећаји ока и приложака ока	H02-H06, H20-H22, H30-H32, H34-H36, H43-H48, H51, H53, H55-H59	782	453	25	31	75	3		
ГРУПА VIII	БОЛЕСТИ УВА И БОЛЕСТИ МАСТОИДНОГ НАСТАВКА	H60-H95	2283	219	76	249	122	364		
140	Болезни средњег уха и болести мастоидног наставка	H65-H75	596	29	59	76	47	72		
141	Surditas	H90-H91	429	1		9	6	5		
142	Друге болести уха и болести мастоидног наставка	H60-H62, H80-H83, H92-H95	1258	189	17	164	69	287		
ГРУПА IX	БОЛЕСТИ СИСТЕМА КРВОТОКА	100-199	18092	2681	2117	1961	1650	878		
144	Хроничне реуматске болести срца	105-109	9		1	1	1	2		
145	Hypertensio arterialis essentialis (primaria)	110	12626	2116	1771	1252	1070	574		
146	Друге болести крвног притиска	111-115	117			5	55			
147	Infarctus myocardi acutus	121-122	496	7	30	77	26	9		
148	Друге исхемијске болести срца	120, 123-125	1302	28	204	175	94	27		
149	Embolia pulmonis	126	7			2	2	1		
150	Поремећаји спроводног система срца и аритмије срца	144-149	1205	302	6	132	108	58		
151	Insufficiencia cordis	150	168			11	24			
152	Друге болести срца	127-143, 151-152	383	63	18	21	30	6		
153	Крварења у мозгу	160-162	27	4		5	1	3		

БРОЈ ОБОЉЕЊА И СТАЊА У ЗДРАВСТВЕНОЈ ЗАШТИТИ РАДНО АКТИВНОГ СТАНОВНИШТВА У БЕОГРАДУ У 2010. ГОДИНИ

Табела 38

Р. бр.	МОРБИДИТЕТНА ЛИСТА (10 МКБ)	ШИФРА	ОПШТИНЕ					
			ПАЛИТУЛА	ОПШТИНА САВСКИ ВЕНАЦ	ЛОМ ЗАРВАЉА САВСКИ ВЕНАЦ	333 РАД "ЖЕЛЕЗНИЦЕ СРБИЈЕ"	СТАРИ ГРАД	ЧУКАРИЦА
0	1	2	11	12	13	14	15	16
139	Други поремећаји ока и припојака ока	H02-H06, H20-H22, H30-H32, H34-H36, H43-H48, H51, H53, H55-H59	99	46	46		43	7
ГРУПА УП	БОЛЕСТИ УВА И БОЛЕСТИ МАСТОИДНОГ НАСТАВКА	H60-H95	318	482	482		393	60
140	Болезни средњег уха и болести мастоидног наставка	H65-H75	186	13	13		80	34
141	<i>Surditas</i>	H90-H91	7	366	366		31	4
142	Друге болести уха и болести мастоидног наставка	H60-H62, H80-H83, H92-H95	125	103	103		282	22
ГРУПА IX	БОЛЕСТИ СИСТЕМА КРВОТОКА	I00-I99	2611	1477	1465	12	4216	501
144	Хроничне реуматске болести срца	I05-I09		4	4			
145	<i>Hypertensio arterialis essentialis (primaria)</i>	I10	1578	1014	1002	12	2882	369
146	Друге болести крвног притиска	I11-I15	18	7	7		26	6
147	<i>Infarctus myocardi acutus</i>	I21-I22	179	44	44		109	15
148	Друге исхемијске болести срца	I20, I23-I25	264	69	69		400	41
149	<i>Embolia pulmonis</i>	I26	2					
150	Поремећаји спроводног система срца и аритмије срца	I44-I49	170	83	83		334	12
151	<i>Insufficiencia cords</i>	I50	77	17	17		25	14
152	Друге болести срца	I27-I43, I51-I52	31	31	31		180	3
153	Крварења у мозгу	I60-I62	6				8	

БРОЈ ОБОЛЕЊА И СТАЊА У ЗДРАВСТВЕНОЈ ЗАШТИТИ РАДНО АКТИВНОГ СТАНОВНИШТВА У БЕОГРАДУ У 2010. ГОДИНИ

Табела 38

Р. бр.	МОРБИДИТЕТНА ЛИСТА (10 МКБ)	ШИФРА	СВЕГА	ОПШТИНЕ						
				ВОЈЛОВАЦ	ГРОЦКА	ЗВЕЗДАРА	ЗЕМУН	ЛАЗРЕВАЦ	МЛАДЕНОВАЦ	НОВИ БЕОГРАД
0	1	2	3	4	5	6	7	8	9	10
154	<i>Infarctus cerebri</i>	163	295	1	9	64	9	5		
155	<i>Apoplexia cerebri</i>	164	16	2		2	2			
156	<i>Друге болести крвних судова мозга</i>	165-169	70		4	9	13	4		
157	<i>Atherosclerosis</i>	170	80	16		2	3			
158	<i>Morbi vasorum periphericorum alii</i>	173	35		1	14	4			
159	<i>Embolia arteriarum et thrombosis arteriarum</i>	174	4		1	2				
160	<i>Друге болести артерија, артериола и капилара</i>	171-172, 177-179	85			16	25	3		
161	<i>Запаљење вена, запаљење вена са тромбозом, емболија и тромбоза вена</i>	180-182	158	22	6	16	29	12		
162	<i>Varices venarum extremitatum inferiorum</i>	183	296	49	17	49	36	51		
163	<i>Haemorrhoides</i>	184	395	51	18	64	108	52		
164	<i>Друге болести крвотока</i>	185-199	318	20	31	42	10	71		
ГРУПА Х	БОЛЕСТИ СИСТЕМА ЗА ДИШАЊЕ	J00-J99	20003	1854	2483	1652	1808	5517		
165	<i>Pharyngitis acuta et tonsillitis acuta</i>	J02-J03	9021	467	1239	669	601	3566		
166	<i>Laryngitis et tracheitis acuta</i>	J04	1545	81	585	80	97	217		
167	<i>Infectiones tractus respiratorii superioris multiplices acutae loci non specificatis</i>	J00-J01, J05-J06	2876	413	28	306	139	425		
168	<i>Influenza</i>	J10-J11	612	11	8	69	416	17		

БРОЈ ОБОЉЕЊА И СТАЊА У ЗДРАВСТВЕНОЈ ЗАШТИТИ РАДНО АКТИВНОГ СТАНОВНИШТВА У БЕОГРАДУ У 2010. ГОДИНИ

Табела 38

Р. бр.	МОРБИДИТЕТНА ЛИСТА (10 МКБ)	ШИФРА	ОПШТИНЕ						
			ПАЛИУЛА	ОПШТИНА САВСКИ ВЕНАЦ	ДОМ ЗДРАВЉА САВСКИ ВЕНАЦ	333 РАД "ЖЕЛЕЗНИЦЕ СРБИЈЕ"	СТАРИ ГРАД	ЧУКАРИЦА	
0	1	2	11	12	13	14	15	16	
154	<i>Infarctus cerebri</i>	163	84	29	29		84	10	
155	<i>Aproplexia cerebri</i>	164	4				6		
156	Друге болести крвних судова мозга	165-169	11	7	7		21	1	
157	<i>Atherosclerosis</i>	170	38	8	8		12	1	
158	<i>Morbi vasorum periphericorum alii</i>	173	7	5	5		2	2	
159	<i>Embolia arteriarum et thrombosis arteriarum</i>	174	1						
160	Друге болести артерија, артериола и капилара	171-172, 177-179	15	6	6		19	1	
161	Запаљење вена, запаљење вена са тромбозом, емболија и тромбоза вена	180-182	32	24	24		17		
162	<i>Varices venarum extremitatum inferiorum</i>	183	23	33	33		23	15	
163	<i>Haemorrhoides</i>	184	44	17	17		30	11	
164	Друге болести крвотока	185-199	27	79	79		38		
ГРУПА Х	БОЛЕСТИ СИСТЕМА ЗА ДИШАЊЕ	J00-J99	2875	567	563	4	2786	461	
165	<i>Pharyngitis acuta et tonsillitis acuta</i>	J02-J03	980	88	84	4	1149	262	
166	<i>Laryngitis et tracheitis acuta</i>	J04	325	20	20		133	7	
167	<i>Infectiones tractus respiratorii superioris multiplices acutae loci non specificatis</i>	J00-J01, J05-J06	732	206	206		616	11	
168	<i>Influenza</i>	J10-J11	50	23	23		13	5	

**БРОЈ ОБОЉЕЊА И СТАЊА У ЗДРАВСТВЕНОЈ ЗАШТИТИ РАДНО АКТИВНОГ СТАНОВНИШТВА У
БЕОГРАДУ У 2010. ГОДИНИ**

Табела 38

Р. бр.	МОРБИДИТЕТНА ЛИСТА (10 МКБ)	ШИФРА	СВЕГА	ОПШТИНЕ						
				ВОЖДОВАЦ	ГРОЦКА	ЗВЕДАРА	ЗЕМУН	ЛАЗРЕВАЦ	МЛАДЕНОВАЦ	НОВИ БЕОГРАД
0	1	2	3	4	5	6	7	8	9	10
169	<i>Pneumonia</i>	J12-J18	241	10	24	13	66	28		
170	<i>Bronchitis acuta et bronchiolitis acuta</i>	J20-J21	2578	94	375	177	219	943		
171	<i>Sinusitis chronica</i>	J32	272	54	2	46	47	17		
172	Друге болести носа и синуса носа	J30-J31, J33-J34	1122	393	43	122	42	150		
173	<i>Morbi tonsillarum et vegetatioium adenoidium chronici</i>	J35	171	67	46	6		19		
174	Друге болести горњег дела система за дисање	J36-J39	113		12	6	63	5		
175	Запаљење душица, емфизем и друге обструктивне болести плућа	J40-J44	741	155	72	91	56	31		
176	<i>Asthma bronchiale</i>	J45-J46	620	107	49	59	49	59		
177	<i>Bronchiaectasia</i>	J47	2							
178	<i>Pneumocioniosis</i>	J60-J65	4			1				
179	Друге болести система за дисање	J22, J66-J99	85	2		7	13	40		
ГРУПА XI	БОЛЕСТИ СИСТЕМА ЗА ВАРЕЊЕ	K00-K93	5211	654	438	613	643	915		
181	Друге болести зуба и потпорних структура	K00-K01, K03-K08	64	1	4	28	2	19		
182	Друге болести усне дупље, плувачних жлезда и вилица	K09-K14	61		6	15	9	16		
183	<i>Ulcus ventriculi et ulcus duodeni</i>	K25-K27	509	50	68	42	80	39		
184	<i>Gastritis et duodenitis</i>	K29	1005	99	62	74	269	201		
185	Друге болести једњака, желуца и дванаестопалачног црева	K20-K23, K28, K30-K31	1818	333	216	249	76	257		

БРОЈ ОБОЉЕЊА И СТАЊА У ЗДРАВСТВЕНОЈ ЗАШТИТИ РАДНО АКТИВНОГ СТАНОВНИШТВА У БЕОГРАДУ У 2010. ГОДИНИ

Табела 38

Р. бр.	МОРБИДИТЕТНА ЛИСТА (10 МКБ)	ШИФРА	ОПШТИНЕ						
			ПАЛИУЛА	ОПШТИНА САВСКИ ВЕНАЦ	ДОМ ЗДРАВЉА САВСКИ ВЕНАЦ	333 РАД "ЖЕЛЕЗНИЦЕ СРБИЈЕ"	СТАРИ ГРАД	ЧУКАРИЦА	
0	1	2	11	12	13	14	15	16	
169	<i>Pneumonia</i>	J12-J18	43	14	14		36	7	
170	<i>Bronchitis acuta et bronchiolitis acuta</i>	J20-J21	312	43	43		305	110	
171	<i>Sinusitis chronica</i>	J32	78	5	5		23		
172	Друге болести носа и синуса носа	J30-J31, J33-J34	132	41	41		172	27	
173	<i>Morbi tonsillarum et vegetatioinum adenoidium chronici</i>	J35		5	5		28		
174	Друге болести горњег дела система за дисање	J36-J39	15	3	3		9		
175	Запаљење душилица, емфизем и друге обструктивне болести плућа	J40-J44	72	60	60		198	6	
176	<i>Asthma bronchiale</i>	J45-J46	124	55	55		92	26	
177	<i>Bronchiectasia</i>	J47		1	1		1		
178	<i>Pneumocystosis</i>	J60-J65	1				2		
179	Друге болести система за дисање	J22, J66-J99	11	3	3		9		
ГРУПА XI	БОЛЕСТИ СИСТЕМА ЗА ВАРЕЊЕ	K00-K93	739	311	311		764	134	
181	Друге болести зуба и потпорних структура	K00-K01, K03-K08		2	2			8	
182	Друге болести усне дупље, плувачних жлезда и вилица	K09-K14	3	2	2		7	3	
183	<i>Ulcus ventriculi et ulcus duodeni</i>	K25-K27	117	40	40		46	27	
184	<i>Gastritis et duodenitis</i>	K29	173	29	29		93	5	
185	Друге болести једњака, желуца и дванаестопалачног црева	K20-K23, K28, K30-K31	182	125	125		345	35	

**БРОЈ ОБОЉЕЊА И СТАЊА У ЗДРАВСТВЕНОЈ ЗАШТИТИ РАДНО АКТИВНОГ СТАНОВНИШТВА У
БЕОГРАДУ У 2010. ГОДИНИ**

Табела 38

Р. бр.	МОРБИДИТЕТНА ЛИСТА (10 МКБ)	ШИФРА	СВЕГА	ОПШТИНЕ						
				ВОЈЉОВАЦ	ГРОЦКА	ЗВЕЗДАРА	ЗЕМУН	ЛАЗАРЕВАЦ	МЛАДЕНОВАЦ	НОВИ БЕОГРАД
0	1	2	3	4	5	6	7	8	9	10
186	Болести слепог црева	K35, K38	20	1	1	2	6	2		
187	Hernia inguinalis	K40	200	13	9	27	19	37		
188	Hernia femoralis	K41-K46	116	27	1	6	5	10		
189	Morbus Crohn et colitis ulcerosa	K50-K51	80	3	7	13	2	8		
190	Ileus paralyticus et obstructio intestinalis, sine hernia	K56	9		2	1		1		
191	Diverticulosis intestini	K57	16	1		3				
192	Друге болести црева и потрбушнице	K52-K55, K58-K67	626	65	9	65	33	259		
193	Morbus hepatis acloholicus	K70	59	5		18	10	3		
194	Друге болести јетре	K71-K77	125	14	15	15	33	3		
195	Cholelithiasis et cholecystitis	K80-K81	367	29	24	48	53	56		
196	Акутно запаљење и друге болести гуштераче	K85-K86	46	13	4	3		3		
197	Друге болести система за варење	K82-K83, K87-K93	90		10	4	46	1		
ГРУПА XII	БОЛЕСТИ КОЖЕ И ПОТКОЖНОГ ТКИВА	L00-L90	2699	95	430	298	236	803		
198	Инфекције коже и поткожног ткива	L00-L08	1049		200	79	110	390		
199	Друге болести коже и поткожног ткива	L10-L99	1650	95	230	219	126	413		
ГРУПА XIII	БОЛЕСТИ МИШИЊНО-КОШТАНОГ СИСТЕМА И ВЕЗИВНОГ ТКИВА	M00-M99	11001	1307	1620	1042	1320	1731		

БРОЈ ОБОЉЕЊА И СТАЊА У ЗДРАВСТВЕНОЈ ЗАШТИТИ РАДНО АКТИВНОГ СТАНОВНИШТВА У БЕОГРАДУ У 2010. ГОДИНИ

Табела 38

Р. бр.	МОРБИДИТЕТНА ЛИСТА (10 МКБ)	ШИФРА	ОПШТИНЕ						
			ПАЛИУЛА	ОПШТИНА САВСКИ ВЕНАЦ	ДОМ ЗДРАВЉА САВСКИ ВЕНАЦ	ЗЗЗ РАД "ЖЕЛЕЗНИЦЕ СРБИЈЕ"	СТАРИ ГРАД	ЧУКАРИЦА	
0	1	2	11	12	13	14	15	16	
186	Болести слепог црева	K35, K38	2	2	2		4		
187	Hernia inguinalis	K40	49	18	18		26	2	
188	Hernia femoralis	K41-K46	24	13	13		30		
189	Morbus Crohn et colitis ulcerosa	K50-K51	26	7	7		13	1	
190	Peus paralyticus et obstructio intestinalis, sine hernia	K56	1				4		
191	Diverticulosis intestini	K57	3	7	7		1	1	
192	Друге болести црева и потбушнице	K52-K55, K58-K67	74	9	9		76	36	
193	Morbus hepatis acloholicus	K70	13	3	3		7		
194	Друге болести јетре	K71-K77	6	17	17		19	3	
195	Cholelithiasis et cholecystitis	K80-K81	41	30	30		75	11	
196	Акутно запаљење и друге болести гуштераче	K85-K86	7	4	4		10	2	
197	Друге болести система за варење	K82-K83, K87-K93	18	3	3		8		
ГРУПА XII	БОЛЕСТИ КОЖЕ И ПОТКОЖНОГ ТКИВА	L00-L90	355	135	135		276	71	
198	Инфекције коже и поткожног ткива	L00-L08	151	35	35		70	14	
199	Друге болести коже и поткожног ткива	L10-L99	204	100	100		206	57	
ГРУПА XIII	БОЛЕСТИ МИШИЊНО-КОШТАНОГ СИСТЕМА И ВЕЗИВНОГ ТКИВА	M00-M99	1236	581	581		1839	325	

**БРОЈ ОБОЉЕЊА И СТАЊА У ЗДРАВСТВЕНОЈ ЗАШТИТИ РАДНО АКТИВНОГ СТАНОВНИШТВА У
БЕОГРАДУ У 2010. ГОДИНИ**

Табела 38

Р. бр.	МОРБИДИТЕТНА ЛИСТА (10 МКБ)	ШИФРА	СВЕГА	ОПШТИНЕ						
				ВОЈЂОВАЦ	ГРОЦКА	ЗВЕЗДАРА	ЗЕМУН	ЛАЗАРЕВАЦ	МЛАДЕНОВАЦ	НОВИ БЕОГРАД
0	1	2	3	4	5	6	7	8	9	10
200	Запаљење зглобова	M05-M14	390	88	27	48	42	20		
201	Дегенеративно обољење зглобова	M15-M19	1168	157	83	155	59	112		
202	Стечени деформитети удова	M20-M21	31	2	2	6	4	3		
203	Друга обољења зглобова	M00-M03, M22-M25	189	9	37	14	35	36		
204	Системска обољења везивног ткива	M30-M36	64	5	11	15	5	5		
205	Поремећаји вратног и другог међуприљенског диска	M50-M51	354	33	73	21	42	14		
206	Друга обољења леђа	M40-M49, 53-M54	7230	720	1223	552	1000	1302		
207	Болести меког ткива	M60-M79	1097	256	91	153	76	220		
208	Поремећаји структуре и густине костију	M80-M85	340	34	8	66	12	17		
209	Osteomyelitis	M86	17		4	10	1			
210	Друге болести мишићнокоштаног система и везивног ткива	M87-M99	121	3	61	2	44	2		
ГРУПА XIV	БОЛЕСТИ МОКРАЉНО-ПОЛНОГ СИСТЕМА	N00-N99	5898	701	568	578	538	1010		
211	Акутни и прогресивни бубрежни синдроми	N00, N01	17					11		
212	Друге болести гломерула бубрега	N02-N08	3			1		1		
213	Болести канала бубрега и међућелијског ткива	N10-N16	50	2	6	3		5		
214	Недовољна функција бубрега	N17-N19	124	23	9	17	14	1		
215	Мокраћни камењи	N20-N23	780	60	45	82	140	156		

БРОЈ ОБОЉЕЊА И СТАЊА У ЗДРАВСТВЕНОЈ ЗАШТИТИ РАДНО АКТИВНОГ СТАНОВНИШТВА У БЕОГРАДУ У 2010. ГОДИНИ

Табела 38

Р. бр.	МОРБИДИТЕТНА ЛИСТА (10 МКБ)	ШИФРА	ОПШТИНЕ						
			ПАЛИТЗА	ОПШТИНА САВСКИ ВЕНАЦ	ДОМ ЗДРАВЉА САВСКИ ВЕНАЦ	ЗЗЗ РАД "ЖЕЛЕЗНИЦЕ СРБИЈЕ"	СТАРИ ГРАД	ЧУКАРИЦА	
0	1	2	11	12	13	14	15	16	
200	Запаљење зглобова	M05-M14	61	29	29		58	17	
201	Дегенеративно обољење зглобова	M15-M19	96	104	104		359	43	
202	Стечени деформитети удова	M20-M21	1	3	3		7	3	
203	Друга обољења зглобова	M00-M03, M22-M25	29	7	7		20	2	
204	Системска обољења везивног ткива	M30-M36	9	2	2		12		
205	Поремећаји вратног и другог међупршљенског диска	M50-M51	32	44	44		79	16	
206	Друга обољења леђа	M40-M49, 53-M54	834	302	302		1082	215	
207	Болести меког ткива	M60-M79	95	61	61		137	8	
208	Поремећаји структуре и густине костију	M80-M85	77	26	26		80	20	
209	Osteomyelitis	M86	1	1	1				
210	Друге болести мишићнокоштаног система и везивног ткива	M87-M99	1	2	2		5	1	
ГРУПА XIV	БОЛЕСТИ МОКРАЉНО-ПОЛНОГ СИСТЕМА	N00-N99	867	428	428		1063	145	
211	Акутни и прогресивни бубрежни синдроми	N00, N01	5					1	
212	Друге болести гломерула бубрега	N02-N08					1		
213	Болести канала бубрега и међубелијског ткива	N10-N16	26	6	6		2		
214	Недовољна функција бубрега	N17-N19	16	12	12		28	4	
215	Мокраћни каменци	N20-N23	92	47	47		134	24	

БРОЈ ОБОЉЕЊА И СТАЊА У ЗДРАВСТВЕНОЈ ЗАШТИТИ РАДНО АКТИВНОГ СТАНОВНИШТВА У БЕОГРАДУ У 2010. ГОДИНИ

Табела 38

Р. бр.	МОРБИДИТЕТНА ЛИСТА (10 МКБ)	ШИФРА	СВЕГА	ОПШТИНЕ						
				ВОЈДОВАЦ	ГРОЦКА	ЗВЕДАРА	ЗЕМУН	ЛАЗАРЕВАЦ	МЛАДЕНОВАЦ	НОВИ БЕОГРАД
0	1	2	3	4	5	6	7	8	9	10
216	Cystitis	N30	2244	55	272	289	291	524		
217	Друге болести система за мокрење	N25-N29, N31-N39	1007	287	68	31	32	235		
218	Hyperplasia prostaticae	N40	1019	191	62	86	38	34		
219	Morbi prostaticae alii	N41-N42	32	5	10	3		2		
220	Hydrocele et spermatocele	N43	9		3					
221	Rhinitis et rinosinuitis	N47	9		3	1		2		
222	Друге болести мушких полних органа	N44-N46, N48-N51	181	11	15	12	8	25		
223	Болести дојке	N60-N64	252	45	27	21		9		
230	Поремећаји менструације	N91-N92	14	1	5	5	1			
231	Morbi climacterici	N95	37		30	3				
233	Друга обољења полномокрајног пута	N82, N84-N90, N93-N94, N96, N98-N99	120	21	13	24	14	5		
ГРУПА XVIII	УРОЂЕНЕ НАКАЗНОСТИ, ДЕФОРМАЦИЈЕ И ХРОМОЗОМСКЕ НЕНОРМАЛНОСТИ	Q00-Q99	24	1				4		
256	Урођене аномалије крвотока	Q20-Q28	5	1						
259	Друге урођене аномалије система за варење	Q38-Q40, Q42-Q45	3							
261	Друге аномалије полно-мокрајног система	Q50-Q52, Q54-Q64	1							
262	Deformationes coxae congenitae	Q65	3							

БРОЈ ОБОЉЕЊА И СТАЊА У ЗДРАВСТВЕНОЈ ЗАШТИТИ РАДНО АКТИВНОГ СТАНОВНИШТВА У БЕОГРАДУ У 2010. ГОДИНИ

Табела 38

Р. бр.	МОРБИДИТЕТНА ЛИСТА (10 МКБ)	ШИФРА	ОПШТИНЕ						
			ПАЛИЗЛА	ОПШТИНА САВСКИ ВЕНАЦ	ДОМ ЗДРАВЉА САВСКИ ВЕНАЦ	333 РАД "ЖЕЛЕЗНИЦЕ СРБИЈЕ"	СТАРИ ГРАД	ЧУКАРИЦА	
0	1	2	11	12	13	14	15	16	
216	Cystitis	N30	139	169	169		432	73	
217	Друге болести система за мокрење	N25-N29, N31-N39	244	17	17		86	7	
218	<i>Hyperplasia prostaticae</i>	N40	190	110	110		279	29	
219	<i>Morbi prostaticae alii</i>	N41-N42	4	1	1		7		
220	<i>Hydrocele et spermatocele</i>	N43	1				4	1	
221	<i>Phimosis et paraphimosis</i>	N47	3						
222	Друге болести мушких полних органа	N44-N46, N48-N51	68	6	6		31	5	
223	Болести дојке	N60-N64	51	54	54		45		
230	Поремећаји менструације	N91-N92		1	1		1		
231	<i>Morbi climacterici</i>	N95		1	1		3		
233	Друга обољења полномокраћног пута	N82, N84-N90, N93-N94, N96, N98-N99	28	4	4		10	1	
ГРУПА XVII	УРОБЕНЕ НАКАЗНОСТИ, ДЕФОРМАЦИЈЕ И ХРОМОЗОМСКЕ НЕНОРМАЛНОСТИ	Q00-Q99	4	5	5		9	1	
256	Урођене аномалије крвотока	Q20-Q28		1	1		3		
259	Друге урођене аномалије система за варење	Q38-Q40, Q42-Q45					3		
261	Друге аномалије полно-мокраћног система	Q50-Q52, Q54-Q64					1		
262	<i>Deformationes coxae congenitae</i>	Q65	1	1	1		1	1	

БРОЈ ОБОЉЕЊА И СТАЊА У ЗДРАВСТВЕНОЈ ЗАШТИТИ РАДНО АКТИВНОГ СТАНОВНИШТВА У БЕОГРАДУ У 2010. ГОДИНИ

Табела 38

Р. бр.	МОРБИДИТЕТНА ЛИСТА (10 МКБ)	ШИФРА	СВЕГА	ОПШТИНЕ						
				ВОЖДОВАЦ	ГРОЦКА	ЗВЕДАРА	ЗЕМУН	ЛАЗАРЕВАЦ	МЛАДЕНОВАЦ	НОВИ БЕОГРАД
0	1	2	3	4	5	6	7	8	9	10
264	Друге урођене аномалије и деформације мишићно-коштаног система	Q67-Q79	5							
265	Друге урођене аномалије	Q10-Q18, Q30-Q34, Q80-Q89	5			2				
266	Хромозомске ненормалности	Q90-Q99	2					2		
ГРУПА XVIII	СИМПТОМИ, ЗНАЦИ И ПАТОЛОШКИ КЛИНИЧКИ И ЛАБОРАТОРИЈСКИ НАЛАЗИ	R00-R99	3642	1090	444	196	390	428		
267	<i>Dolor abdominalis et pelvis</i>	R10	393		2	15	36	276		
268	<i>Febris causae ingotae</i>	R50	150			15	9	59		
269	<i>Senilitas</i>	R54	14			3		10		
270	Други симптоми, знаци и ненормални клинички и лабораторијски налази	R00-R09, R11-R49, R51-R53, R55-R99	3085	1090	442	163	345	83		
ГРУПА XIX	ПОВРЕДЕ ТРОВАЊА И ПОСЛЕДИЦЕ ДЕЛОВАЊА СПОЉНИХ ФАКТОРА	S00-T98	4419	299	326	375	627	1649		
271	<i>Fractura cranii et ossium faciei</i>	S02	49	14	7		1	12		
272	Преломи врата, грудног коша и карлице	S12, S22, S32, T08	49	1		4		16		
273	<i>Fractura femoris</i>	S72	16			3	3	5		
274	Преломи других костију уда	S42, S52, S62, S82, S92, T10, T12	190	27	1	34	3	15		
275	<i>Fracturae regionis corporis multiplicitas</i>	T02	38			1		37		
276	Специфична и вишеструка уганућа, расцепи и утиснућа	S03, S13, S23, S33, S43, S53, S63, S73, S83, S93, T03	374	10	16	26	23	130		

БРОЈ ОБОЉЕЊА И СТАЊА У ЗДРАВСТВЕНОЈ ЗАШТИТИ РАДНО АКТИВНОГ СТАНОВНИШТВА У БЕОГРАДУ У 2010. ГОДИНИ

Табела 38

Р. бр.	МОРБИДИТЕТНА ЛИСТА (10 МКБ)	ШИФРА	ОПШТИНЕ						
			ПАЛИУЛА	ОПШТИНА САВСКИ ВЕНАЦ	ДОМ ЗДРАВЉА САВСКИ ВЕНАЦ	333 РАД "ЖЕЛЕЗНИЦЕ СРБИЈЕ"	СТАРИ ГРАД	ЧУКАРИЦА	
0	1	2	11	12	13	14	15	16	
264	Друге урођене аномалије и деформације мишићно-коштаног система	Q67-Q79	2	2	2			1	
265	Друге урођене аномалије	Q10-Q18, Q30-Q34, Q80-Q89	1	1	1		1		
266	Хромозомске ненормалности	Q90-Q99							
ГРУПА XVIII	СИМПТОМИ, ЗНАЦИ И ПАТОЛОШКИ КЛИНИЧКИ И ЛАБОРАТОРИЈСКИ НАЛАЗИ	R00-R09	239	371	364	7	262	222	
267	<i>Dolor abdominalis et pelvis</i>	R10	23	10	10		14	17	
268	<i>Febris causae ingotae</i>	R50	3	7	5	2	2	55	
269	<i>Senilitas</i>	R54					1		
270	Други симптоми, знаци и ненормални клинички и лабораторијски налази	R00-R09, R11-R49, R51-R53, R55-R99	213	354	349	5	245	150	
ГРУПА XIX	ПОВРЕДЕ ТРОВАЊА И ПОСЛЕДИЦЕ ДЕЛОВАЊА СПОЉНИХ ФАКТОРА	S00-T98	471	175	173	2	400	97	
271	<i>Fractura stantii et ossium faciei</i>	S02	5	1	1		9		
272	Преломи врата, грудног коша и карлице	S12, S22, S32, T08	5	7	7		14	2	
273	<i>Fractura femoris</i>	S72	3	1	1		1	1	
274	Преломи других костију уда	S42, S52, S62, S82, S92, T10, T12	38	31	31		33	8	
275	<i>Fracturae regionum corporis multiplicitum</i>	T02							
276	Специфична и вишеструка угауња, расцепи и утиснућа	S03, S13, S23, S33, S43, S53, S63, S73, S83, S93, T03	59	38	38		62	10	

**БРОЈ ОБОЛЕЊА И СТАЊА У ЗДРАВСТВЕНОЈ ЗАШТИТИ РАДНО АКТИВНОГ СТАНОВНИШТВА У
БЕОГРАДУ У 2010. ГОДИНИ**

Табела 38

Р. бр.	МОРБИДИТЕТНА ЛИСТА (10 МКБ)	ШИФРА	СВЕГА	ОПШТИНЕ						
				ВОЈДОВАЦ	ГРОЦКА	ЗВЕЗДАРА	ЗЕМУН	ЛАЗРЕВАЦ	МЛАДЕНОВАЦ	НОВИ БЕОГРАД
0	1	2	3	4	5	6	7	8	9	10
277	<i>Laesio traumatica oculi et orbitae</i>	S05	14	1			2	5		
278	<i>Laesio traumatica intracranialis</i>	S06	6	1		1	1	1		
279	Друге повреде унутрашњих органа	S26-S27, S36-S37	9		1	1		7		
280	Ударне повреде и специфичне, вишеструке повреде са ампутацијом	S07-S08, S17-S18, S28, S38, S47-S48, S57-S58, S67-S68, S77-S78, S87-S88, S97-S98, T04-T05	126	4	28	4		62		
281	Друге специфичне, неспецифичне и вишеструке повреде	S00-S01, S04, S09-S11, S14-S16, S19-S21, S24-S25, S29-S31, S34-S35, S39-S41, S44-S46, S49-S51, S54-S56, S59-S61, S64-S66, S69-S71, S74-S76, S79-S81, S84-S86, S89-S91, S94-S96, S99, T00-T01, T06-T07, T09, T11, T13-T14	2971	197	264	253	502	1077		
282	Утицаји страног тела унетог преко природног отвора	T15-T19	222	1		18	39	133		
283	Опекотине и наргизи	T20-T32	251	32	9	24	52	92		
284	Тровање дрогама и биолошким супстанцама	T36-T50	35			2		32		
285	Токсична дејства супстанци немедицинског порекла	T51-T65	15			1		1		
287	Други и неспецифични утицаји спољних узрока	T33-T35, T66-T73, T75-T78	26	11		2	1	7		

БРОЈ ОБОЉЕЊА И СТАЊА У ЗДРАВСТВЕНОЈ ЗАШТИТИ РАДНО АКТИВНОГ СТАНОВНИШТВА У БЕОГРАДУ У 2010. ГОДИНИ

Табела 38

Р. бр.	МОРБИДИТЕТНА ЛИСТА (10 МКБ)	ШИФРА	ОПШТИНЕ						
			ПАЛИУЛА	ОПШТИНА САВСКИ ВЕНАЦ	ДОМ ЗДРАВЉА САВСКИ ВЕНАЦ	333 РАД "ЖЕЛЕЗНИЦЕ СРБИЈЕ"	СТАРИ ГРАД	ЧУКАРИЦА	
0	1	2	11	12	13	14	15	16	
277	<i>Laesio traumatica oculi et orbitae</i>	S05	3	1	1		1	1	
278	<i>Laesio traumatica intracranialis</i>	S06	1				1		
279	Друге повреде унутрашњих органа	S26-S27, S36-S37							
280	Ударне повреде и специфичне, вишеструке повреде са ампутацијом	S07-S08, S17-S18, S28, S38, S47-S48, S57-S58, S67-S68, S77-S78, S87-S88, S97-S98, T04-T05	10	1	1			17	
281	Друге специфичне, неспецифичне и вишеструке повреде	S00-S01, S04, S09-S11, S14-S16, S19-S21, S24-S25, S29-S31, S34-S35, S39-S41, S44-S46, S49-S51, S54-S56, S59-S61, S64-S66, S69-S71, S74-S76, S79-S81, S84-S86, S89-S91, S94-S96, S99, T00-T01, T06-T07, T09, T11, T13-T14	300	82	80	2	238	58	
282	Утицаји страног тела унетог преко природног отвора	T15-T19	18	3	3		10		
283	Опекотине и нагризи	T20-T32	24	1	1		11	6	
284	Тровање дрогама и биолошким супстанцама	T36-T50	1						
285	Токсична дејства немедицинског порекла	T51-T65						11	
287	Други и неспецифични утицаји спољних узрока	T33-T35, T66-T73, T75-T78	3				2		

**БРОЈ ОБОЉЕЊА И СТАЊА У ЗДРАВСТВЕНОЈ ЗАШТИТИ РАДНО АКТИВНОГ СТАНОВНИШТВА У
БЕОГРАДУ У 2010. ГОДИНИ**

Табела 38

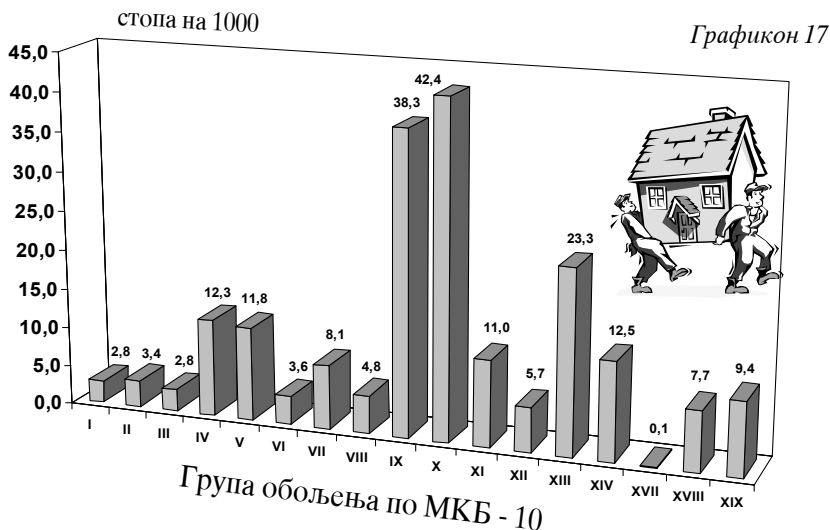
Р. бр.	МОРБИДИТЕТНА ЛИСТА (10 МКБ)	ШИФРА	СВЕГА	ОПШТИНЕ						
				ВОЖУВАЦ	ГРОЦКА	ЗВЕЗДАРА	ЗЕМУН	ЛАЗАРЕВАЦ	МЛАДЕНОВАЦ	НОВИ БЕОГРАД
0	1	2	3	4	5	6	7	8	9	10
288	Неке ране компликације повреда и компликације хируршког и медицинског лечења неklasификоване на другом месту	T79-T88	7		1			5		
289	Последице повреда, тровања и друге последице спољних узрока	T90-T98	21					12		
ГРУПА XXI	ФАКТОРИ КОЈИ УТИЧУ НА ЗДРАВСТВЕНО СТАЊЕ И КОНТАКТ СА ЗДРАВСТВЕНОМ СЛУЖБОМ	Z00-Z99	63703	6318	2586	250	7803	11428	4085	19166
290	Лица која траже здравствене услуге ради прегледа и испитивања	Z00-Z13	61663	6288	2537	250	7702	11370	3504	19166
292	Остала лица потенцијално здравствено угрожена заразном болешћу	Z20, Z22-Z29	1061	25	48		91	29		
297	Лица у здравственим службама ради одређених третмана и здравствене заштите	Z40-Z54	5							
298	Лица у здравственим службама из других разлога	Z31-Z33, Z37, Z55-Z99	974	5	1		10	29	581	
ГРУПА LXXI	УКУПНО	A00-T98, Z00-Z99	158125	18920	12879	9579	16898	26341	4085	19166

БРОЈ ОБОЉЕЊА И СТАЊА У ЗДРАВСТВЕНОЈ ЗАШТИТИ РАДНО АКТИВНОГ СТАНОВНИШТВА У БЕОГРАДУ У 2010. ГОДИНИ

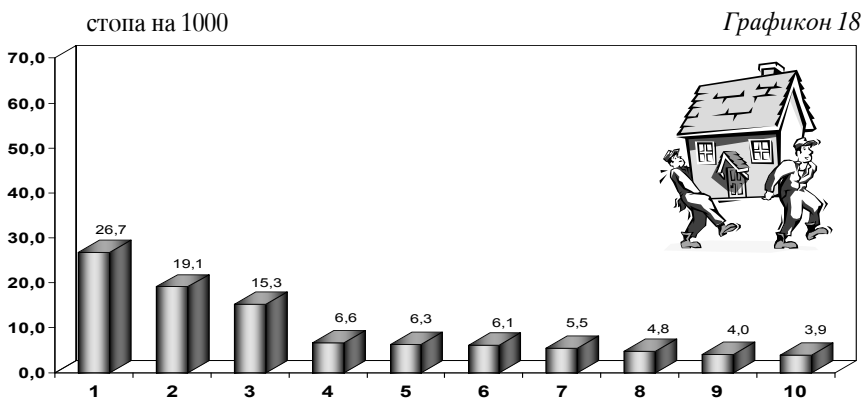
Табела 38

Р. бр.	МОРБИДИТЕТНА ЛИСТА (10 МКБ)	ШИФРА	ОПШТИНЕ						
			ПАЛИУЛА	ОПШТИНА САВСКИ ВЕНАЦ	ДОМ ЗДРАВЉА САВСКИ ВЕНАЦ	333 РАД. "ЖЕЛЕЗНИЦЕ СРБИЈЕ"	СТАРИ ГРАД	ЧУКАРИЦА	
0	1	2	11	12	13	14	15	16	
288	Неке ране компликације повреда и компликације хируршког и медицинског лечења неклассификоване на другом месту	T79-T88	1						
289	Последице повреда, тровања и друге последице спољних узрока	T90-T98		9	9				
ГРУПА XXI	ФАКТОРИ КОЈИ УТИЧУ НА ЗДРАВСТВЕНО СТАЊЕ И КОНТАКТ СА ЗДРАВСТВЕНОМ СЛУЖБОМ	Z00-Z99	1271	4314	3841	473	1837	4645	
290	Лица која траже здравствене услуге ради прегледа и испитивања	Z00-Z13	995	3724	3251	473	1628	4499	
292	Остала лица потенцијално здравствено угрожена заразном болешћу	Z20, Z22-Z29	179	435	435		158	96	
297	Лица у здравственим службама ради одређених третмана и здравствене заштите	Z40-Z54	3	2	2				
298	Лица у здравственим службама из других разлога	Z31-Z33, Z37, Z55-Z99	94	153	153		51	50	
ГРУПА I-XXI	УКУПНО	A00-T98, Z00-Z99	14090	10933	10430	503	17948	7286	

**УТВРЂЕНА ОБОЉЕЊА И СТАЊА У ОСНОВНОЈ ЗДРАВСТВЕНОЈ
ЗАШТИТИ РАДНО АКТИВНОГ СТАНОВНИШТВА ПРЕМА
ГРУПАМА ОБОЉЕЊА У БЕОГРАДУ
У 2010. ГОДИНИ**



**ДЕСЕТ НАЈЧЕШЋИХ ОБОЉЕЊА И СТАЊА У ОСНОВНОЈ
ЗДРАВСТВЕНОЈ ЗАШТИТИ РАДНО АКТИВНОГ СТАНОВНИШТВА
У БЕОГРАДУ У 2010. ГОДИНИ**



- | | |
|--|---|
| 1 - HYPERTENSIO ART. ESSENTIALIS PRIM. | 6 - INFECT. TR. RESPIRATORI SUP. MULTIPL. AC. |
| 2 - PHARINGITIS AC. ET TONSILLITIS AC | 7 - BRONCHITIS AC. ET BRONCIOLITIS AC. |
| 3 - ДРУГА ОБОЉЕЊА ЛЕЂА | 8 - CYSTITIS |
| 4 - НЕУРОТСКИ, СТРЕС., СОМАТ. ПОРЕМЕЂАЈИ | 9 - ПОРЕМЕЂАЈИ РАСПОЛОЖЕЊА (АФЕКТИВНИ ПОР.) |
| 5 - ДРУГЕ СПЕЦ. НЕСПЕЦ. И ВИШЕСТР. ПОВРЕДЕ | 10 - ДРУГИ ПОР. ЖЛЕЗДА СА УНУТ. ЛУЧЕЊЕМ,
ИСХРАНЕ И МЕТАБОЛИЗМА |

СТОМАТОЛОШКА ЗДРАВСТВЕНА ЗАШТИТА

9

У Београду у 2010. години стоматолошку здравствену заштиту у 21 здравственој установи је пружало 584 стоматолога од којих је 404 специјалиста, 13 на специјализацији и 167 доктора стоматологије без специјализације. У пружању стоматолошке здравствене заштите, ангажовано је и 199 зубних техничара, од којих 20 са вишом спремом, као и 600 зубних асистената и 42 рентген техничара.

Један стоматолог је обезбеђивао 2699 становника Београда у 2010. години. Највећи број посета је био од стране популације одраслих и то 515545 посета (42,9% укупног броја), што се може објаснити деловањем тржишта у области давања стоматолошких услуга. У стоматолошкој здравственој заштити је обављено укупно 1.201.675 посета, што је више у односу на 2009. годину. Од тог броја 23% су прве посете са просечно 4 остале посете по епизоди лечења. Укупно је постављено 252.349 дефинитивних испуна, од којих је 41181 са лечењем. Извађено је 141.576 зуба, што је за 2420 више него 2009. године.

Предато је 7927 тоталних протеза и 5856 парцијалних протеза, као и 15427 фиксних протетских радова. Укупно је предато 15793 ортодонтских апарата и извршено 78119 ортодонтско-терапеутских интервенција. Код становника Београда током 2010. године обављено је 78019 услуга у циљу лечења меких делова усне шупљине.

Стопа укупног морбидитета у 2010. години је 378 на 1000 становника, тако да је она већа у односу на претходне године.

Приликом стоматолошких прегледа утврђена су следећа обољења:

- зубни кариес (K02), тј. 40,9% свих обољења, са стопом од 154,5/1000 становника;
- друге болести зуба и потпорних структура (K00-K01, K03-K08), тј. 51,2% свих обољења, са стопом од 193,4/1000;
- друге болести усне дупље, пљувачних жлезда и вилица (K09-K14), тј. 3,5% свих обољења, са стопом од 13,2/1000 становника Београда.

Подаци приказани у табелама су добијени на основу Извештаја служби за заштиту и лечење уста и зуба (обр.бр. 3-09-60) и односе се на јавни сектор.

МЕДИЦИНСКИ РАДНИЦИ У СТОМАТОЛОШКОЈ ЗДРАВСТВЕНОЈ ЗАШТИТИ У ДОВОИМА ЗДРАВЉА, ЗАВОДИМА И КЛИНИКАМА У БЕОГРАДУ ПРЕМА СТРУЧНОЈ СПРЕМИ У 2010. ГОДИНИ

Табела 39

Р. бр.	ЗДРАВСТВЕНА УСТАНОВА	УКУПНО	МЕДИЦИНСКИ РАДНИЦИ										
			СТОМАТОЛОЗИ					ЗУБНИ ТЕХНИЧАРИ		ЗУБНИ АСИСТЕНТИ		ОД ТОГА СА СРЕДЊОМ	РО ТЕХНИЧАРИ
			СВЕГА	ЗУБНИ ЛЕКАРИ	НА СПЕЦИЈАЛИЗАЦИЈИ	СПЕЦИЈАЛИСТИ	СВЕГА	ОД ТОГА СА ВИШОМ	СВЕГА	ОД ТОГА СА СРЕДЊОМ			
											3	4	5
0	1	2	584	167	13	404	199	20	600	590	42		
	УКУПНО	1425											
1	Дом здравља "Др Милорад Вукковић" - Барајево	16	7	5		2	2		7	7			
2	Дом здравља - "Вождовац"	74	30	23		7	8	4	32	32	4		
3	Дом здравља "Врачар"	61	25	11		14	12	1	21	20	3		
4	Дом здравља - "Гроцка"	49	19	6		13	5		25	25			
5	Дом здравља "Звездара"	79	27	8		19	13	1	37	37	2		
6	Дом здравља "Земун"	126	45	14	3	28	24	2	55	55	2		
7	Дом здравља "Др Ђорђе Ковачевић" - Лазаревац	40	20	10		10	7		13	12			
8	Дом здравља "Младеновац"	49	18	4		14	6		24	24	1		
9	Дом здравља "Нови Београд"	150	55	11		44	20		71	71	4		
10	Дом здравља "Обреновац"	54	21	9	3	9	5	2	26	26	2		
11	Дом здравља "Др Милутин Ивковић" - Палилула	108	46	21		25	14	1	45	45	3		
12	Дом здравља "Раковица"	77	31	9		22	7		36	36	3		
13	Дом здравља "Савски венац"	21	9			9	3	2	8	8	1		
14	Дом здравља "Сопот"	12	5	3		2	1		6	6			
15	Дом здравља "Стари град"	115	43	16		27	22		48	46	2		
16	Дом здравља "Др Симо Милошевић" - Чукарица	102	41	8		33	9		51	51	1		
17	Завод за здравствену заштиту студената	33	15	5		10	2	2	16	16			
18	Завод за здравствену заштиту радника МУП-а	27	9	1		8	9		9	9			
19	Завод за здравствену заштиту радника "Железнице Србије"	39	16	3		13	9	2	14	13			
20	Клинике стоматолошког факултета	192	101		7	94	21	3	56	51	14		
21	Градски завод за геронтологију	1	1			1							

БРОЈ ПОСЕТА И РАД У СТОМАТОЛОШКОЈ ЗДРАВСТВЕНОЈ ЗАШТИТИ У ДОМОВИМА ЗДРАВЉА, ЗАВОДИМА И КЛИНИКАМА У БЕОГРАДУ У 2010. ГОДИНИ

Табела 40

Р. бр.	ЗДРАВСТВЕНА УСТАНОВА	ОБЛАСТ ЗДРАВСТВЕНЕ ЗАШТИТЕ	ПОСЕТЕ				ВРСТА ЗАВРШЕНИХ РАДОВА									
			УКУПНО	ОД ТОГА		ПЛОМБИРАЊЕ ЗУБА		ХИРУРГИКА ИНТЕРВЕНЦИЈА		ПРОТЕТСКИ РАДОВИ		ОРТОДОНЦИЈА		ЛЕЧЕЊЕ МЕДИХ ДЕЛОВА ЦИПЉИ НЕ		
				ПРВЕ	СЕРИЈСКЕ	БЕЗ ЛЕЧЕЊА	СА ЛЕЧЕЊЕМ	ВАЂЕЊЕ ЗУБА	ОСТАЛЕ ИНТЕРВЕНЦИЈЕ	ПОКРЕТНЕ ПРОТЕЗЕ	ФИКСНЕ ПРОТЕЗЕ	ОРТОДОНТИЧКИ РАДОВИ	ОРТОДОНТИЧКА ТЕРАПИЈА			
0	1	2	3	4	5	6	7	8	9	10	11	12	13	14	15	
		СВЕГА	1201675	281186	237842	211168	41181	141576	88871	7927	5856	15427	15793	78119	78019	
	УКУПНО	ПРЕДШКОЛСКА ДЕЦА	150048	42283	36237	33348	3789	14687	3629				4	12	7821	
		ШКОЛСКА ДЕЦА	536082	116282	124847	91040	9935	43215	15451				15738	77880	22475	
		ОДРАСЛИ	515545	122621	76758	86780	27457	83674	69791	7927	5856	15427	51	227	47723	
		СВЕГА	12816	4283	1258	1140	308	1612	20	107	85		319	263	1433	
1	ДОМ ЗДРАВЉА "Др Милорад Вујиковић" БАРАЉЕВО	ПРЕДШКОЛСКА ДЕЦА	1802	877	143	167	34	213							219	
		ШКОЛСКА ДЕЦА	8216	2699	963	673	256	590					319	263	917	
		ОДРАСЛИ	2798	707	152	300	18	809	20	107	85				297	
		СВЕГА	105810	13772	8416	20592	2258	10820	395	522	421	688	986	8459	8368	
2	ДОМ ЗДРАВЉА "ВОЈДОВАЦ"	ПРЕДШКОЛСКА ДЕЦА	13768	1272	1925	3226	185	918							1212	
		ШКОЛСКА ДЕЦА	64484	7348	6416	12260	937	3407					986	8459	5480	
		ОДРАСЛИ	27558	5152	75	5106	1136	6495	395	522	421	688			1676	
		СВЕГА	38526	14125	8388	3666	1042	5040	1660	336	158	324	272	1626	2473	
3	ДОМ ЗДРАВЉА "ВРАЧАР"	ПРЕДШКОЛСКА ДЕЦА	3561	1064	1653	268	40	133	119				4	12	650	
		ШКОЛСКА ДЕЦА	17846	3000	6476	717	126	787	128				268	1614	795	
		ОДРАСЛИ	17119	10061	259	2681	876	4120	1413	336	158	324			1028	
		СВЕГА	45517	4834	4015	11013	1404	4442	933	185	121	144	645	2135	4394	
4	ДОМ ЗДРАВЉА - ГРОЦКА	ПРЕДШКОЛСКА ДЕЦА	6629	1247	826	1939	146	491	157						1657	
		ШКОЛСКА ДЕЦА	27247	1831	3162	6428	512	1931	125				645	2135	690	
		ОДРАСЛИ	11641	1756	27	2646	746	2020	651	185	121	144			2047	

БРОЈ ПОСЕТА И РАД У СТОМАТОЛОШКОЈ ЗДРАВСТВЕНОЈ ЗАШТИТИ У ДОМОВИМА ЗДРАВЉА, ЗАВОДИМА И КЛИНИКАМА У БЕОГРАДУ У 2010. ГОДИНИ

Табела 40 – наставка I

Р. бр.	ЗДРАВСТВЕНА УСТАНОВА	ОБЛАСТ ЗДРАВСТВЕНЕ ЗАШТИТЕ	ПОСЕТЕ		ВРСТА ЗАВРШЕНИХ РАДОВА										
			УКУПНО	ОД ТОГА ПРВЕ СЕРИЈСКЕ	ПЛОМБИРАЊЕ ЗУБА		ХИРУРГИСКА ИНТЕРВЕНЦИЈА		ПРОТЕТСКИ РАДОВИ		ОРТОДОНЦИЈА		ЛЕЧЕЊЕ МЕКИХ ДЕЛОВА УШНЕ ШТИЦА НЕ		
					БЕЗ ЛЕЧЕЊА	СА ЛЕЧЕЊЕМ	ВАЂЕЊЕ ЗУБА	ОСТАЛЕ ИНТЕРВЕНЦИЈЕ	ПОКРЕТНЕ ПРОЛЕЗЕ	ФИКСНЕ ПРОТЕЗИ	ОРТОДОНЦИЈА	ОРТОДОНЦИЈА			
0	1	2	3	4	5	6	7	8	9	10	11	12	13	14	15
5	ДОМ ЗДРАВЉА "ЗВЕЗДАРА"	СВЕГА	62521	38988	7362	8769	1610	6975	7702	308	339	306	1684	5329	4118
		ПРЕДШКОЛСКА ДЕЦА	9739	8040	1547	1750	161	1034	1885						41
		ШКОЛСКА ДЕЦА	33951	19439	5749	4767	303	3095	4591				1684	5329	594
6	ДОМ ЗДРАВЉА "ЗЕМУН"	ОДРАСЛИ	18831	11509	66	2252	1146	2846	1226	308	339	306			3483
		СВЕГА	130778	32271	15642	18432	1953	15553	869	867	812	1143	1465	12620	4333
		ПРЕДШКОЛСКА ДЕЦА	18820	5794	3186	2946	213	1766	42				1465	12620	277
7	ДОМ ЗДРАВЉА "Др Ђорђе Ковачевић" ЛАЗАРЕВАЦ	ШКОЛСКА ДЕЦА	70543	16116	12048	9167	953	6105	41						
		ОДРАСЛИ	41415	10361	408	6319	787	7682	786	867	812	1143			3987
		СВЕГА	49565	11500	15893	6763	1498	5548	1571	265	148		514	2664	1288
8	ДОМ ЗДРАВЉА "МЛАДЕНОВАЦ"	ПРЕДШКОЛСКА ДЕЦА	4205	943	1769	385	86	442	61						181
		ШКОЛСКА ДЕЦА	21680	3372	6762	2858	427	1969	275				514	2664	507
		ОДРАСЛИ	23680	7185	7362	3520	985	3137	1235	265	148				600
9	ДОМ ЗДРАВЉА "НОВИ БЕОГРАД"	СВЕГА	32480	10149	22331	5717	1869	4605	277	318	152	63	526	2683	606
		ПРЕДШКОЛСКА ДЕЦА	5499	2482	3017	1234	224	628	17						17
		ШКОЛСКА ДЕЦА	14848	6073	8775	2639	845	1552	17				526	2683	154
9	ДОМ ЗДРАВЉА "НОВИ БЕОГРАД"	ОДРАСЛИ	12133	1594	10539	1844	800	2425	243	318	152	63			435
		СВЕГА	149322	20602	11171	29133	3912	15121	1878	643	612	953	1908	9789	5180
		ПРЕДШКОЛСКА ДЕЦА	24810	7136	3061	6327	1083	2373	11						60
9	ДОМ ЗДРАВЉА "НОВИ БЕОГРАД"	ШКОЛСКА ДЕЦА	66510	8936	7180	11137	999	5230	56				1908	9789	499
		ОДРАСЛИ	58002	4530	930	11669	1830	7518	1811	643	612	953			4621

БРОЈ ПОСЕТА И РАД У СТОМАТОЛОШКОЈ ЗДРАВСТВЕНОЈ ЗАШТИТИ У ДОМОВИМА ЗДРАВЉА, ЗАВОДИМА И КЛИНИКАМА У БЕОГРАДУ У 2010. ГОДИНИ

Табела 40 - наставак 2

Р. бр.	ЗДРАВСТВЕНА УСТАНОВА	ОБЛАСТ ЗДРАВСТВЕНЕ ЗАШТИТЕ		ПОСЕТЕ					ВРСТА ЗАВРШЕНИХ РАДОВА							ЛЕЧЕЊЕ МЕДИХ ДЕЛОВА УШНЕ ШИЈИ НЕ
				ОД ТОГА		ПЛОМБИРАЊЕ ЗУБА			ХИРУРШКА ИНТЕРВЕНЦИЈА		ПРОТЕТСКИ РАДОВИ		ОРТОДОНЦИЈА		ОРТОДОНЦИЈА	
				УКУПНО	ПРВЕ	СЕРИЈСКЕ	БЕЗ ЛЕЧЕЊА	СА ЛЕЧЕЊЕМ	ВАЂЕЊЕ ЗУБА	ОСТАЛЕ ИНТЕРВЕНЦИЈЕ	ПОКРЕТНЕ ПРОТЕЗЕ	ФКС НЕ РАДОВИ	ОРТОДОНЦИЈА	ОРТОДОНЦИЈА		
4	5	6	7	8	9	10	11	12	13	14	15					
0	1	2	3	4	5	6	7	8	9	10	11	12	13	14	15	
		СВЕГА	87417	5875	6734	16712	2443	11090		396	287	363	723	4381	6	
10	ДОМ ЗДРАВЉА "ОБРЕНОВАЦ"	ПРЕДШКОЛСКА ДЕЦА	13334	918	1098	3513	205	1092								
		ШКОЛСКА ДЕЦА	45771	2579	5125	7931	372	2576					723	4381		
		ОДРАСЛИ	28312	2378	511	5268	1866	7422		396	287	363			6	
11	ДОМ ЗДРАВЉА "Др Миодулин Ђековић" ПАЛИЛУЛА	СВЕГА	83870	17405	11192	19365	1506	13305	552	601	167	297	1400	8805	6383	
		ПРЕДШКОЛСКА ДЕЦА	12793	2600	3877	2545	105	1304	3						879	
		ШКОЛСКА ДЕЦА	40210	8569	6305	8672	318	4204					1400	8805	2378	
		ОДРАСЛИ	30867	6236	1010	8148	1083	7797	549	601	167	297			3126	
12	ДОМ ЗДРАВЉА "РАКОВИЦА"	СВЕГА	63696	15676	18863	15349	2620	10075	1208	206	210	321	2232	7663	1976	
		ПРЕДШКОЛСКА ДЕЦА	7883	2416	2465	2126	160	1293								
		ШКОЛСКА ДЕЦА	27093	7291	10923	7037	550	3734	13				2232	7663	157	
		ОДРАСЛИ	28720	5969	5475	6186	1910	5048	1195	206	210	321			1819	
13	ДОМ ЗДРАВЉА "САВСКИ ВЕНАЦ"	СВЕГА	20324	9857	8202	2313	687	984	104	144	86		217	1930	1394	
		ПРЕДШКОЛСКА ДЕЦА	2892	1083	1705	216	60	80							27	
		ШКОЛСКА ДЕЦА	11372	4892	5786	1544	406	317	2				217	1703	50	
		ОДРАСЛИ	6060	3882	711	553	221	587	102	144	86			227	1317	
14	ДОМ ЗДРАВЉА "СОПОТ"	СВЕГА	10829	5646	2521	1831	272	1711	63	143	67				138	
		ПРЕДШКОЛСКА ДЕЦА	1275	535	502	323	7	59	10						7	
		ШКОЛСКА ДЕЦА	5673	2804	1954	1073	151	472	26						45	
		ОДРАСЛИ	3881	2307	65	435	114	1180	27	143	67				86	

**БРОЈ ПОСЕТА И РАД У СТОМАТОЛОШКОЈ ЗДРАВСТВЕНОЈ ЗАШТИТИ У ДОМОВИМА ЗДРАВЉА, ЗАВОДИМА
И КЛИНИКАМА У БЕОГРАДУ У 2010. ГОДИНИ**

Табела 40 - наставак 3

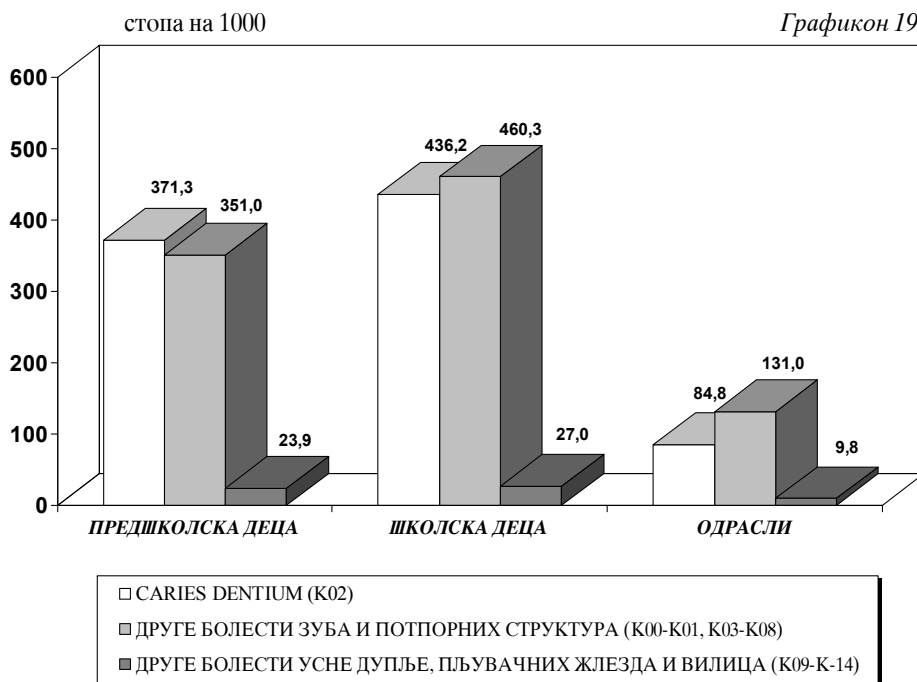
Р. бр.	ЗДРАВСТВЕНА УСТАНОВА	ОБЛАСТ ЗДРАВСТВЕНЕ ЗАШТИТЕ	ПОСЕТЕ				ВРСТА ЗАВРШЕНИХ РАДОВА									
			УКУПНО	ОД ТОГА		ЦИТОМЕТРАЉЕ ЗУБА		ХИРУРШКА ИНТЕРВЕНЦИЈА		ПРОТЕТСКИ РАДОВИ			ОРТОДОНЦИЈА		ЛЕЧЕЊЕ МЕКИХ ДЕЛОВА УСНЕ ШУЊИЦЫ НЕ	
				ПРВЕ	СЕРИЈСКЕ	БЕЗ ЛЕЧЕЊА	СА ЛЕЧЕЊЕМ	ВАЂЕЊЕ ЗУБА	ОСТАЛЕ ИНТЕРВЕНЦИЈЕ	ПОКРЕТНЕ ПРОТЕЗЕ	ФИКСНЕ ПРОТЕЗЕ	ОРТОДОНЦИЈА РАДОВИ	ОРТОДОНЦИЈА РАДОВИ			
														ТОТАЛНЕ		ПАРЦИЈАЛНЕ
0	1	2	3	4	5	6	7	8	9	10	11	12	13	14	15	
		СВЕГА	64275	20244	44031	9499	2995	7101	4546	913	788	2937	765	2908	5911	
15	ДОМ ЗДРАВЉА "СТАРИ ГРАД"	ПРЕДШКОЛСКА ДЕЦА	7161	1229	5932	2353	207	556	295						1068	
		ШКОЛСКА ДЕЦА	23366	7169	16197	2843	210	1757	2403				765	2908	3130	
		ОДРАСЛИ	33748	11846	21902	4303	2578	4788	1848	913	788	2937			1713	
		СВЕГА	97417	21616	32274	18046	3560	11316	11154	557	390	503	1200	6421	10670	
16	ДОМ ЗДРАВЉА "Др Стојо Милошевић" ЧУКАРИЦА	ПРЕДШКОЛСКА ДЕЦА	15126	4053	3531	3168	686	1716	987						1697	
		ШКОЛСКА ДЕЦА	53821	12095	21026	8920	1372	3936	6994				1200	6421	6638	
		ОДРАСЛИ	28470	5468	7717	5958	1502	5664	3173	557	390	503			2335	
17	ЗАВ. ЗА ЗДРАВСТ. ЗАШТИТУ СТУДЕНАТА	СВЕГА	17980	3817	9612	6504	1878	867	31	6	36	82			2697	
18	ЗАВ. ЗА ЗДРАВСТ. ЗАШТИТУ РАДНИКА МУПА	СВЕГА	12741	2681	7115	3326	554	1132	1455	225	220	918			1135	
19	ЗАВОД ЗА ЗДРАВСТВЕНУ ЗАШТИТУ РАДНИКА "ЖЕЛЕЗНИЦЕ СРБИЈЕ"	СВЕГА	25362	2351	2338	7165	1474	2319	9989	134	175	2243	51		3162	
		ШКОЛСКА ДЕЦА														
		ОДРАСЛИ	25362	2351	2338	7165	1474	2319	9989	134	175	2243	51		3162	
		СВЕГА	89612	25161		5801	7321	11802	44458	972	573	4142	886	443	12330	
20	КЛИНИКЕ СТОМАТОЛОШКОГ ФАКУЛТЕТА	ПРЕДШКОЛСКА ДЕЦА	751	594		862	187	589	42						37	
		ШКОЛСКА ДЕЦА	3451	2069		2374	1198	1553	780				886	443	164	
		ОДРАСЛИ	85410	22498		2565	5936	9660	43636	972	573	4142			12129	
21	ГРАДСКИ ЗАВОД ЗА ГЕРОНТОЛОГИЈУ	СВЕГА	817	333	484	32	17	158	6	79	9				24	

УТВРЂЕНА ОБОЉЕЊА У ЗДРАВСТВЕНОЈ ЗАШТИТИ УСТА И ЗУБА У БЕОГРАДУ У 2010. ГОДИНИ

Табела 41

Р. бр.	ОБОЉЕЊА - СТАЊА (ГРУПА XI)	Шифра	УКУПНО	ОД ТОГА ПРЕМА УЗРАСТУ		
				Предшколска деца	Школска деца	Одрасли
				4	5	6
0	УКУПНО		595870	78601	232850	284419
033	<i>Infectiones herpesvirales</i>	B00	1		1	
058	Злоћудни тумори усне, усне дупље и ждрела	C00-C14				
180	<i>Caries dentium</i>	K02	243558	35585	102297	105676
181	Друге болести зуба и потпорних структура	K00-K01, K03-K08	304823	33639	107940	163244
182	Друге болести усне дупље, пљувачних жлезда и вилица	K09-K14	20765	2290	6332	12143
271	<i>Fractura cranii et ossium faciei</i>	S02	215	53	149	13
290	Лица која траже здравствене услуге ради прегледа и иститивања	Z00-Z13	24403	6972	15207	2224
297	Лица у здравственим службама ради одређених третмана и здравствене заштите	Z40-Z54	2105	62	924	1119

**УТВРЂЕНА ОБОЉЕЊА ПО МКБ-10 У СТОМАТОЛОШКОЈ ЗДРАВСТВЕНОЈ
ЗАШТИТИ ПРЕМА УЗРАСТУ У БЕОГРАДУ У 2010. ГОДИНИ**



**ПОЛИВАЛЕНТНА
ПАТРОНАЖНА
СЛУЖБА**

10

У поливалентној патронажној служби у Београду у 2010. години била је запослена 241 поливалентна патронажна сестра (208 са вишом и 33 са средњом стручном спремом).

Ова служба остварила је већи део свог рада кроз посете породици, а остале активности кроз здравствено васпитни рад у дому здравља и заједници.

Посете породици реализоване су у складу са потребама, односно приоритетним популационим групацијама, у које спадају: труднице, бабињаре и новорођена деца, одојчад, мала деца и стара лица.

Највећи број кућних посета остварен је у популацији деце током прве године живота (115174). У популацији деце старије од годину дана, број обављених посета патронажних сестара износио је 28427. Значајан број посета остварен је и код старих особа (27592).

У оквиру обиласка особа оболелих од обољења од посебног јавно здравственог значаја, доминирале су посете лицима оболелим од хроничних незаразних обољења и то: кардиоваскуларних (12887), шећерне болести (6511) и малигних обољења (1711). Остварено је укупно 23209 посета болесним лицима у циљу пружања мера превенције.

Здравствено васпитни рад ове службе у здравственој установи и у заједници, реализован је кроз специфичне здравствено васпитне програме са стандардизованим здравствено васпитним садржајима.

Рад поливалентне патронажне службе био је усклађен са здравственим потребама становништва на одређеној територији. Током реализације активности, остварена је врло интензивна сарадња са предшколским установама, школама, службама за социјални рад, домовима за старе, Црвеним крстом и другим релевантним установама и организацијама.

**МЕДИЦИНСКИ РАДНИЦИ ПРЕМА СТРУЧНОЈ СПРЕМИ И БРОЈУ ПУНКТОВА У ПОЛИВАЛЕНТНОЈ
ПАТРОНАЖНОЈ СЛУЖБИ ДОМОВА ЗДРАВЉА У БЕОГРАДУ У 2010. ГОДИНИ**

Табела 42

Р. бр.	ЗДРАВСТВЕНА УСТАНОВА	МЕДИЦИНСКИ РАДНИЦИ					БРОЈ ПУНКТОВА
		УКУПНО	ОД ТОГА		СРЕДЊА СТРУЧНА СПРЕМА	БРОЈ ПУНКТОВА	
			ВИША СТРУЧНА СПРЕМА	3			
0	1	2	3	4	5		
	У К У П Н О	241	208	33	51		
1.	ДОМ ЗДРАВЉА "Др Милорад Влајковић" - БАРАЉЕВО	4	1	3	3		
2.	ДОМ ЗДРАВЉА "ВОЈКОВАЦ"	29	29		5		
3.	ДОМ ЗДРАВЉА "ВРАЧАР"	11	11		1		
4.	ДОМ ЗДРАВЉА "Др Миливоје Стојковић" - ГРОЦКА	16	6	10	6		
5.	ДОМ ЗДРАВЉА "ЗВЕЗДАРА"	22	20	2	2		
6.	ДОМ ЗДРАВЉА "ЗЕМУН"	33	28	5	8		
7.	ДОМ ЗДРАВЉА "Др Ђорђе Ковачевић" - ДАЗАРЕВАЦ	8	5	3	1		
8.	ДОМ ЗДРАВЉА - "МПАДЕНОВАЦ"	10	8	2	1		
9.	ДОМ ЗДРАВЉА - "НОВИ БЕОГРАД"	22	22		2		
10.	ДОМ ЗДРАВЉА - "ОБРЕНОВАЦ"	9	7	2	1		
11.	ДОМ ЗДРАВЉА - "Др Милутин Пековић" - ПАПЛУЛА	18	18		5		
12.	ДОМ ЗДРАВЉА - "РАКОВИЦА"	15	14	1	4		
13.	ДОМ ЗДРАВЉА - "САВСКИ ВЕНАЦ"	9	9		1		
14.	ДОМ ЗДРАВЉА - "СОПОТ"	4		4	2		
15.	ДОМ ЗДРАВЉА - "СТАРИ ГРАД"	12	12		1		
16.	ДОМ ЗДРАВЉА - "Др Сима Милошевић" - ЧУКАРИЦА	19	18	1	8		

**БРОЈ ПОСЕТА У ПОЛИВАЛЕНТНОЈ ПАТРОНАЖНОЈ СЛУЖБИ ПРЕМА КАТЕГОРИЈИ КОРИСНИКА
У БЕОГРАДУ У 2010. ГОДИНИ**

Табела 43

Р. бр.	ВРСТА ПОСЕТЕ	СВЕГА	ДОМ ЗДРАВЉА НА ОПШТИНИ															
			БАРА-ЛЕВО	ВОЖЛО-ВАЦ	ВРА-ЧАР	ПРО-ЦКА	ЗЕМЛНИ	ЗВЕЗ-ДАРА	ЛАЗА-РЕВАЦ	МЛАДЕ-НОВАЦ	НОВИ-БЕОГРАД	ОБРЕ-НОВАЦ	ПАЛИ-ЈУЛА	РАКО-ВИЦА	САВСКИ-ВЕНАЦ	СОЛОТ	СТАРИ-ГРАД	ЧУКА-РИЦА
0	1	2	3	4	5	6	7	8	9	10	11	12	13	14	15	16	17	18
	УКУПНО	104222	1397	8681	3253	5837	14010	9757	3728	4730	11667	5003	10935	7752	2283	1004	3037	11148
	Ж	12362	218	1228	814	864	1191	1058	473	542	598	667	1095	903	612	150	454	1495
1.	Е	87401	1179	7453	2439	4441	12124	8498	3254	2470	10871	4303	9840	6026	1629	763	2583	9528
	Н																	
	Е	3211				278	451	201	1	1276		26		766	36	76		100
	ЖЕНЕ ПОСТ.ТЕНЕР. ДОБА	1248				254	244			442	198	7		57	6	15		25
	УКУПНО	115174	1733	10397	3618	6087	15988	12207	4755	3320	12332	5826	12536	8034	2317	1029	3482	11513
	О	34371	517	3151	1479	1951	4369	3727	1801	1086	3398	1820	3572	2178	726	308	785	3503
	Д	14396	131	1273	372	782	2019	1269	449	434	1916	585	1840	1019	254	121	379	1553
	О	2796	107	272	292	187	238	323	200	87	238	82	106	162	55	27	12	408
	ПРВЕ ПОСЕТЕ ПРЕМА	367	39	31	53	7	41	62	15	6	22	13	5	22	10	3	5	33
	ПРЕМА	4688	124	309	99	244	637	956	324	114	207	403	643	60	139	46	52	331
	СТАРОСТИ	6972	74	608	301	507	906	576	473	219	567	374	645	804	114	89	73	642
	ОД ОДЖЕТА	5152	42	658	362	224	528	541	340	226	448	363	333	111	154	22	264	536
	3 - 5 месеци																	
	6 - 11 месеци																	
	УКУПНО	28427	541	2740	1188	2387	3871	2721	1238	1496	990	1901	2200	2666	561	334	1063	2530
	СВЕГА	27495	541	2740	1188	2144	3871	2662	1177	1496	922	1901	2065	2650	547	334	928	2329
	ПРВЕ ПОСЕТЕ ПРЕМА	13689	362	1415	637	1024	1898	1576	582	423	304	884	1055	1236	462	149	396	1286
	СТАРОСТИ	11726	179	1325	551	950	1516	1033	591	423	432	910	1010	1078	78	154	532	964
	ДЕЦЕ	2080				170	457	53	4	650	186	107		336	7	31		79
	6 и више год.																	
	УКУПНО	90				50				8	6			15				11
	од 15 - 19 год.	84				44				8	6			15				11
	УКУПНО	27592	856	3985	2587	1150	1580	3140	1102	1133	935	1868	896	1551	914	549	2633	2713
4.	Т																	
	А																	
	П	26384	856	3985	2587	1097	1580	3085	1088	1133	856	1868	882	1320	904	549	2117	2477
	И																	

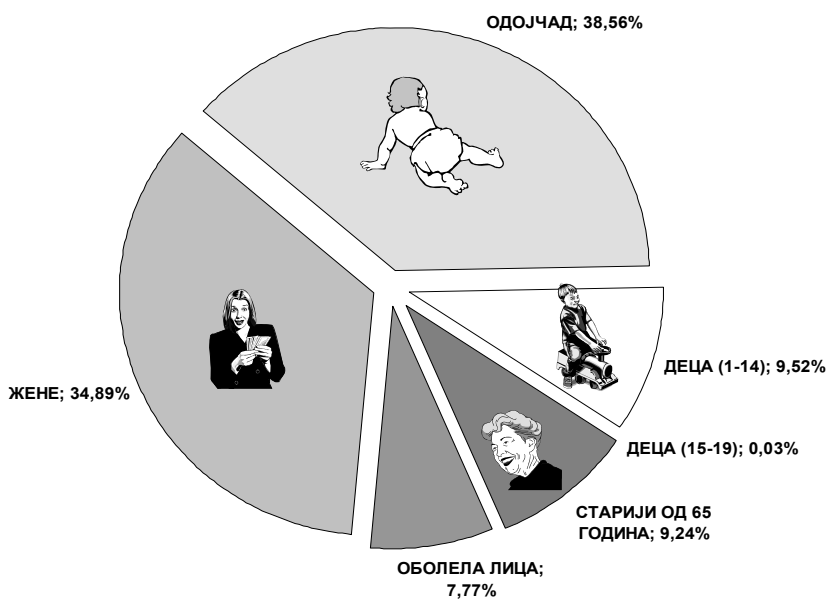
БРОЈ ПОСЕТА У ПОЛИВАЛЕНТНОЈ ПАТРОНАЖНОЈ СЛУЖБИ У БЕОГРАДУ У 2010. ГОДИНИ

Табела 44

Р. бр.	ОБОЉЕЊА	СВЕГА	ДОМ ЗДРАВЉА НА ОПШТИНИ																
			БАРАЛЕ-ВО	ВОЈДО-ВАЦ	ВРА-ЧАР	ГРО-ЦКА	ЗЕМЉИ	ЗВЕЗ-ДАРА	ЛАЗАРЕ-ВАЦ	МЛАДЕ-НОВАЦ	НОВИ БЕОГРАД	ОБРЕ-НОВАЦ	ПАПИ-ЛУЛА	РАКО-ВИЦА	САВСКИ ВЕНАЦ	СОПОГ	СТАРИ ГРАД	ЧУКА-РИЦА	
0	1	2	3	4	5	6	7	8	9	10	11	12	13	14	15	16	17	18	
	УКУПНО	23209	948	3009	2099	1464	828	1058	67	2988	872	434	473	2497	2305	442	2711	1014	
1.	ТУБЕРКУЛОЗА	18		1	2	3			3	4	2			1	1				1
2.	ДУШЕВНА БОЛЕСТ	611		14	165	79	31	17	1	179	8	12		40	35	2			28
3.	МАЛИТНО ОБОЉЕЊЕ	1711	78	137	358	153	53	48	12	169	38	38	24	110	75	23	350		45
4.	ШЕЋЕРНА БОЛЕСТ	6511	185	1375	994	406	246	244	31	829	256	141	53	305	350	117	747		232
5.	ЕНДЕМСКА НЕФРОПАТИЈА	9				1						5			2				1
6.	МИШЊНА ДИСТРОФИЈА	35			3	2	2	9	3		6	7		2	1				
7.	КАРДИОВАСКУЛАРНО ОБОЉЕЊЕ	12887	632	1429	416	695	469	707	14	1582	531	212	385	1545	1760	299	1516		695
8.	АЛКОХОЛИЗАМ	155		2	2	34	4	2		67	4	6	1	18	9				6
9.	РЕУМАТСКА ГРОЗНИЦА	4				1		1				1		1					
10.	НАРКОМАНИЈА	16			3			5			4				4				
11.	ХЕМОФИЛИЈА	6						4				1			1				
12.	ЗАРАЗНА ЖУТИЦА	10				3		2			1				4				
13.	ОСТАЛЕ ЗАРАЗНЕ БОЛЕСТИ	381	25			38		2		108	7	4		151	5				41
14.	ОСТАЛО	855	28	51	156	49	23	17	3	50	15	7	10	324	58	1	57		6

**ПОСЕТЕ ПОЛИВАЛЕНТНИХ ПАТРОНАЖНИХ СЕСТАРА
ПРЕМА КАТЕГОРИЈИ КОРИСНИКА У БЕОГРАДУ У 2010. ГОДИНИ**

Графикон 20



**ЗДРАВСТВЕНО
ВАСПИТНИ
РАД**

11

Програмски здравствено васпитни рад у домовима здравља у Београду у 2010. години су остварили здравствени радници и сарадници применом различитих метода васпитања за здравље, у дому здравља и у заједници.

Укупно је реализовано 420745 услуга здравственог васпитања. Најчешће заступљене методе рада у посматраном периоду биле су индивидуалне методе – планирани разговори (укупно реализовано 341338).

Током 2010. године остварено је 18119 групних метода рада, од чега је било 3075 консултативних састанака. Ове методе здравственог васпитања биле су посвећене хигијенско дијететском режиму (2429), планирању породице (1663), раном откривању рака (649), као и другим садржајима који су се односили на превенцију заразних и хроничних незаразних болести и усвајање здравих стилова живота.

Реализовано је 60172 предавања, међу којима је 9714 предавања било посвећено исхрани, 4249 предавања темама из хигијенских навика, док се 1506 предавања односило на имунизацију.

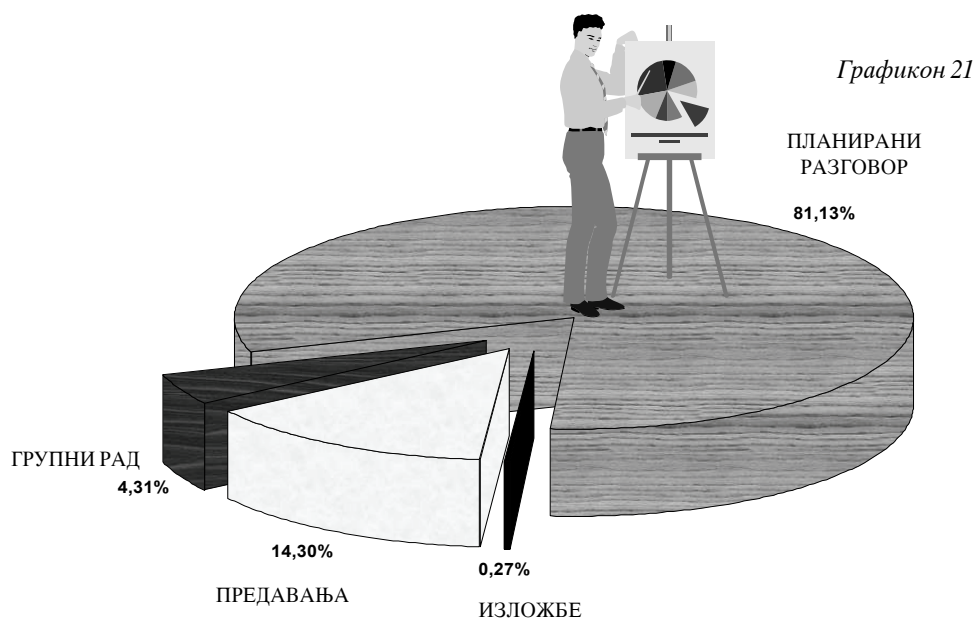
Организовани приказ изложби је такође коришћен као метод рада у здравственом васпитању (укупно је остварено 1116 изложби).

ЗДРАВСТВЕНО - ВАСПИТНИ РАД ОСТВАРЕН У ДОМОВИМА ЗДРАВЉА У БЕОГРАДУ У 2010. ГОДИНИ

Табела 45

Р. бр.	ДЕЛАТНОСТ	СВЕГА	ДОМ ЗДРАВЉА НА ОПШТИНИ															
			БАРА-ЛЕВО	ВОЈДОВАЦ	ВРА-ЧАР	ГРО-ЦКА	ЗВЕЗДАРА	ЗЕМУН	ЛАЗАРЕВАЦ	МЛАДЕНОВАЦ	НОВИ БЕОГРАД	ОБРЕНОВАЦ	ПАЛИЛУЛА	РАКОВИЦА	САВСКИ ВЕНАЦ	СОПОТ	СТАРИ ГРАД	ЧУКАРИЦА
0.	1.	2.	3.	4.	5.	6.	7.	8.	9.	10.	11.	12.	13.	14.	15.	16.	17.	18.
	УКУПНО	420745	6663	41840	21312	26127	34039	39903	22538	12122	30591	20484	52867	29354	18030	4799	18524	41552
1	УКУПНО	60172	1046	6860	3489	6453	7072	4101	3551	2452	2065	1816	5187	2997	2159	852	2622	7450
	О О ВАКЦИНАЦИЈИ	1506	49	251	181	241	47	154	3	55	7	36	51	124	75	43	113	76
	О ИСХРАНИ	9714	102	1367	331	748	1015	511	659	409	174	427	1087	416	370	121	254	1723
	О О ХИГИЈЕНИ	4249	79	776	297	768	314	172	106	76	28	113	510	153	128	95	188	446
	О ОСТАЛО	44703	816	4466	2680	4696	5696	3264	2783	1912	1856	1240	3539	2304	1586	593	2067	5205
2	УКУПНО	18119	285	1733	1027	1753	2100	1302	1023	699	569	564	2214	883	666	243	696	2362
	О КОНСУЛТАТИВНИ И САСТАВИ	3075	22	18	155	139	332	277	135	86	54	110	917	134	126	31	40	499
	О ПЛАНИРАЊЕ ПОРОДИЦЕ	1663	19	318	130	109	66	153	67	164	41	22	292	128	25	13	37	79
	О ХИГИЈЕНСКО ДИЈЕГЕТИЧКИ РЕЖИМ	2429	26	342	83	187	253	128	165	102	43	107	272	104	93	30	63	431
	О ОСТАЛО	649	14	84	21	48	134	62	27	19	2	14	32	16	27	6	13	130
3	УКУПНО	10303	204	971	638	1270	1315	682	629	328	429	311	701	501	395	163	543	1223
	О ПЛАНИРАНИ РАЗГОВОРИ	341338	5308	33239	16742	17856	24742	34474	17913	8871	27957	18049	45233	25389	15120	3642	15196	31607
4	УКУПНО	1116	24	8	54	65	125	26	51	100	55	233	85	85	62	10	133	
	О ОРГАНИЗОВАНИ ПРИКАЗ ИЗЛОЖБИ																	

**ЗДРАВСТВЕНО ВАСПИТНИ РАД У ДОМОВИМА ЗДРАВЉА
У БЕОГРАДУ У 2010. ГОДИНИ**



**ДЕРМАТОВЕНЕРОЛОШКА
ЗДРАВСТВЕНА
ЗАШТИТА**

12

Дерматовенеролошку здравствену заштиту становништву Београда обезбеђује 7 здравствених установа:

- Градски завод за кожне и венеричне болести
- Завод за здравствену заштиту радника „Железнице Србије“
- Клиничко болнички центар „Звездара“
- Клиничко болнички центар „Земун“,
- Завод за здравствену заштиту студената,
- Дом здравља „Обреновац“ и
- Специјална болница за интерне болести „Младеновац“.

На пружању овог вида заштите ангажовано је укупно 94 медицинска радника и то 38 лекара специјалиста дерматовенерологије, 1 лекар на специјализацији, 10 радника више стручне спреме и 45 средње стручне спреме (од којих је 39 медицинских сестара техничара).

У 2010. години остварено је укупно 123331 првих посета код лекара, са просечно 1,7 посета по епизоди лечења.

У овој области здравствене заштите регистрована стопа општег морбидитета износи 74,9 на 1000 становника Београда.

Болести коже и поткожног ткива чине 80,5% (стопа износи 60/1000), заразне и паразитарне болести 8,4% (стопа је 6/1000), а болести система крвотока 5,6% укупног броја оболелих (стопа износи 4/1000 становника).

У 2010. години луес је откривен код 40 особа (34 мушкарца и 6 жена). Сви ови случајеви су откривени у Градском заводу за кожне и венеричне болести. У овој установи такође је у 2010. години откривено 40 случајева гонореје (код 37 мушкараца и 3 жене).

Подаци који су приказани у табелама овог поглавља добијени су на основу Извештаја служби за кожне и венеричне болести (обр. бр. 3-07-60).

МЕДИЦИНСКИ РАДНИЦИ У ДЕРМАТОВЕНЕРОЛОШКОЈ ЗДРАВСТВЕНОЈ ЗАШТИТИ ПРЕМА СТРУЧНОЈ

СПРЕМИ У БЕОГРАДУ У 2010. ГОДИНИ

Табела 46

Р. бр.	ЗДРАВСТВЕНА УСТАНОВА	УКУПНО	МЕДИЦИНСКИ РАДНИЦИ																			
			ЛЕКАРИ			ВИША СТРУЧНА СПРЕМА			СРЕДЊА СТРУЧНА СПРЕМА													
			СВЕГА	ОД ТОГА		СВЕГА	ОД ТОГА	СВЕГА	ОД ТОГА	СВЕГА	ОД ТОГА	СВЕГА	ОД ТОГА									
				СПЕЦИЈАЛ ЛИСТА	НА СПЕЦИЈАЛ ИЗАЦИЈИ									ОПШТЕ МЕДИЦИ НЕ	МЕД. СЕСТРЕ ТЕХНИЧКА РИ	МЕД. СЕСТРЕ ТЕХНИЧКА РИ						
0	1	2	3	4	5	6	7	8	9	10												
	УКУПНО	94	39	38	1		10	9	45	39												
1	ЗАВОД ЗА ЗДРАВСТВЕНУ ЗАШТИТУ СТУДЕНАТА	6	3	3																	3	1
2	КЛИНИЧКО БОЛНИЧКИ ЦЕНТАР "ЗВЕЗДАРА"	13	6	6					3	3											4	4
3	КЛИНИЧКО БОЛНИЧКИ ЦЕНТАР "ЗЕМУН"	13	4	4					2	2											7	7
4	СПЕЦИЈАЛНА БОЛНИЦА ЗА ИНТЕРНЕ БОЛЕСТИ - МЛАДЕНОВАЦ	4	2	2																	2	2
5	ДОМ ЗДРАВЉА "ОБРЕНОВАЦ"	2	1	1																	1	1
6	ЗАВОД ЗА ЗДРАВСТВЕНУ ЗАШТИТУ РАДНИКА "ЖЕЛЕЗНИЦЕ СРБИЈЕ"	3	1	1																	2	2
7	ГРАДСКИ ЗАВОД ЗА КОЖНЕ И ВЕНЕРИЧНЕ БОЛЕСТИ	53	22	21	1		5	4	26	22											4	22

БРОЈ ПОСЕТА У ДЕРМАТОВЕНЕРОЛОШКОЈ ЗАШТИТИ У БЕОГРАДУ У 2010. ГОДИНИ

Табела 47

Р. бр.	ПОСЕТЕ У ОРДИНАЦИЈИ				ПОСЕТЕ ЛИЦА КОЈА ПОДЛЕЖУ ОБАВЕЗНИМ ПРЕВЕНТИВНИМ ПРЕГЛЕДИМА				ЛИЦА ЗАРАЖЕНА ЛУЕСОМ												
	КОД ЛЕКАРА		КОД ОСТАЛИХ МЕДИЦИНСКИХ РАДНИКА	УКУПНО	ПРЕГЛЕД АНО	ОД ТОГА ОТКРИВЕНО		ЗАТЕЧЕНО НА ПОЧЕТКУ ГОДИНЕ		НОВОУПИСАНИ		ИСПИСАНИ									
	У	К				ЛУЕС	ГОНОРЕЈА	МУШ	ЖЕН	МУШ	ЖЕН	МУШ	ЖЕН	МУШ	ЖЕН						
	К	П	О	СВЕГА	СВЕГА	СКО	СВЕГА	СКО	СВЕГА	СКО	СВЕГА	СКО	СВЕГА	СКО							
0	2	3	4	5	6	7	8	9	10	11	12	13	14	15	16	17	18	19	20	21	22
	204693	123331	1215004	1835	1112	723	40	34	6	40	37	3	36	30	6	44	38	6			
УКУПНО																					
1	17740	9880	9432																		
2	11546	6970	36073																		
3	34584	12547	11647																		
4	7200	4132																			
5	5750	3877	2507																		
6	1200	883																			
7	126673	85042	1155345	1835	1112	723	40	34	6	40	37	3	36	30	6	44	38	6			

**БРОЈ ОБОЉЕЊА И СТАЊА У ДЕРМАТОВЕНЕРОЛОШКОЈ ЗДРАВСТВЕНОЈ
ЗАШТИТИ У БЕОГРАДУ У 2010. ГОДИНИ**

Табела 48

Р. бр.	МОРБИДИТЕТНА ЛИСТА (МКБ-10)	ШИФРА	БРОЈ
0	1	2	3
ГРУПА I - XIX	УКУПНО БЕОГРАД	A00 - T98	118007
ГРУПА I	ЗАРАЗНЕ БОЛЕСТИ И ПАРАЗИТАРНЕ БОЛЕСТИ	A00 - B99	9896
018	Друге бактеријске болести	A21-A22, A24-A28, A31- A32, A38, A42-49	580
020	<i>Syphilis recens</i>	A51	44
022	<i>Infectio gonococcica</i>	A54	134
023	<i>Infectiones sexuales chlamydales</i>	A55-A56	83
024	Друге инфекције претежно пренете полним путем	A57-A64	523
033	<i>Infectiones herpesvirales</i>	B00	324
034	<i>Varicella et Herpes zoster</i>	B01-B02	1303
035	<i>Morbilli</i>	B05	8
041	Друге вирусне болести	A81, A87-A89, B03-B04, B07-B09, B25, B27-B34	4384
042	<i>Mycoses</i>	B35-B49	2028
053	Друге хелминтијазе	B68-B71, B75, B77-B83	1
057	Друге заразне болести и паразитарне болести	A65-A67, A69-A70, A74, A77-A79, B58-B64, B85- B89, B94, B99	484
ГРУПА II	ТУМОРИ	C00 - D48	4475
070	<i>Melanoma malignum cutis</i>	C43	49
071	<i>Neoplasma malignum cutis alius</i>	C44	208
073	<i>Neoplasma malignum mammae</i>	C50	1
089	<i>Carcinoma in situ cervicis uteri</i>	D06	20
090	<i>Neoplasma benignum cutis</i>	D22-D23	3772
091	<i>Neoplasma benignum mammae</i>	D24	1
095	<i>Neoplasma benigna cerebri et systematis nervosi, centralis partium aliorum</i>	D33	81
096	Доброћудни тумор, други тумори >in situ< и тумори неизвесног и непознатог исхода	D00-D05, D07-D21, D26, D28-D29, D31-D32, D34- D48	343
ГРУПА III	БОЛЕСТИ КРВИ И БОЛЕСТИ КРВОТВОРНИХ ОРГАНА И ПОРЕМЕЋАЈИ ИМУНИТЕТА	D50-D89	6
097	<i>Anaemia sideropenica</i>	D50-D89	2
099	Хеморагијска стања и друге болести крви и крвотворних органа	D65-D77	3
100	Неки поремећаји имуног система	D80-D89	1
ГРУПА IV	БОЛЕСТИ ЖЛЕЗДА СА УНУТРАШЊИМ ЛУЧЕЊЕМ, ИСХРАНЕ И МЕТАБОЛИЗМА	E00-E90	4

**БРОЈ ОБОЉЕЊА И СТАЊА У ДЕРМАТОВЕНЕРОЛОШКОЈ ЗДРАВСТВЕНОЈ
ЗАШТИТИ У БЕОГРАДУ У 2010. ГОДИНИ**

Табела 48

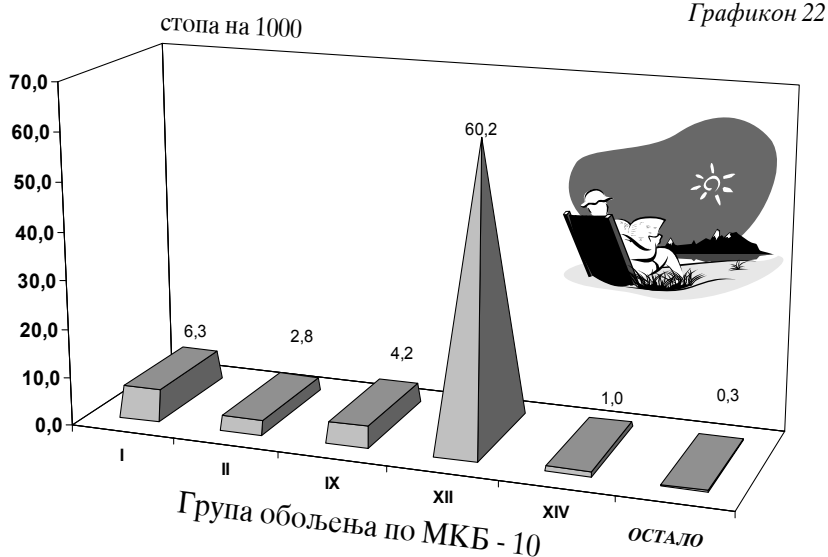
<i>Р. бр.</i>	<i>МОРБИДИТЕТНА ЛИСТА (МКБ-10)</i>	<i>ШИФРА</i>	<i>БРОЈ</i>
<i>0</i>	<i>1</i>	<i>2</i>	<i>3</i>
111	<i>Други поремећаји жлезда са унутрашњим лучењем, исхране и метаболизма</i>	E15-E35, E58-E63, E65, E67-E85, E87-E90	4
ГРУПА V	<i>ДУШЕВНИ ПОРЕМЕЋАЈИ О ПОРЕМЕЋАЈИ ПОНАШАЊА</i>	F00-F99	2
119	<i>Други душевни поремећаји и поремећаји понашања</i>	F04-F09, F50-F69, F80-F99	2
ГРУПА VII	<i>БОЛЕСТИ ОКА И ПРИПОЈАКА ОКА</i>	H00-H59	3
130	<i>Болести очног капка</i>	H00-H01	3
ГРУПА IX	<i>БОЛЕСТИ СИСТЕМА КРВОТОКА</i>	I00-I99	6578
160	<i>Друге болести артерија, артериола и капилара</i>	I71-I72, I77-I79	22
161	<i>Запаљење вена, запаљење вена са тромбозом, емболија и тромбоза вена</i>	I80-I82	951
162	<i>Varices venarum extremitatum inferiorum</i>	I83	3084
163	<i>Haemorrhoides</i>	I84	19
164	<i>Друге болести крвотока</i>	I85-I99	2502
ГРУПА XI	<i>БОЛЕСТИ СИСТЕМА ЗА ВАРЕЊЕ</i>	K00-K93	86
182	<i>Друге болести усне дупље, пљувачних жлезда и вилица</i>	K09-K14	84
187	<i>Hernia inguinalis</i>	K40	1
194	<i>Друге болести јетре</i>	K71-K77	1
ГРУПА XII	<i>БОЛЕСТИ КОЖЕ И ПОТКОЖНОГ ТКИВА</i>	L00-L90	94944
198	<i>Инфекције коже и поткожног ткива</i>	L00-L08	49046
199	<i>Друге болести коже и поткожног ткива</i>	L10-L99	45898
ГРУПА XIII	<i>БОЛЕСТИ МИШИЋНО-КОШТАНОГ СИСТЕМА И ВЕЗИВНОГ ТКИВА</i>	M00-M99	9
203	<i>Друга обољења зглобова</i>	M00-M03, M22-M25	1
204	<i>Системска обољења везивног ткива</i>	M30-M36	7
206	<i>Друга обољења леђа</i>	M40-M49, M53-M54	1
ГРУПА XIV	<i>БОЛЕСТИ МОКРАЋНО - ПОЛНОГ СИСТЕМА</i>	N00-N99	1601
216	<i>Cystitis</i>	N30	956
217	<i>Друге болести система за мокрење</i>	N25-N29, N31-N39	81
220	<i>Hydrocele et spermatocele</i>	N43	1
222	<i>Друге болести мушких полних органа</i>	N44-N46, N48-N51	556
223	<i>Болести дојке</i>	N60-N64	6

**БРОЈ ОБОЉЕЊА И СТАЊА У ДЕРМАТОВЕНЕРОЛОШКОЈ ЗДРАВСТВЕНОЈ
ЗАШТИТИ У БЕОГРАДУ У 2010. ГОДИНИ**

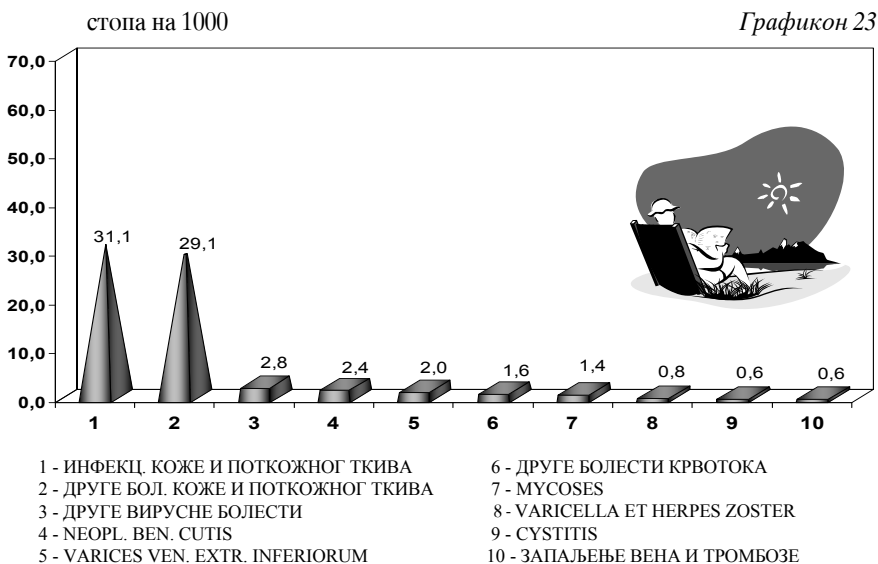
Табела 48

<i>Р. бр.</i>	<i>МОРБИДИТЕТНА ЛИСТА (МКБ-10)</i>	<i>ШИФРА</i>	<i>БРОЈ</i>
<i>0</i>	<i>1</i>	<i>2</i>	<i>3</i>
226	<i>Друга запаљења женских карличних органа</i>	N71,N73-N77	1
ГРУПА XVII	<i>УРОЂЕНЕ НАКАЗНОСТИ, ДЕФОРМАЦИЈЕ И ХРОМОЗОМСКЕ НЕНОРМАЛНОСТИ</i>	<i>Q00-Q99</i>	<i>1</i>
265	<i>Друге урођене аномалије</i>	Q10-Q18, Q30-Q34, Q80- Q89	1
ГРУПА XVIII	<i>СИМПТОМИ, ЗНАЦИ И ПАТОЛОШКИ КЛИНИЧКИ И ЛАБОРАТОРИЈСКИ НАЛАЗИ</i>	<i>R00-R99</i>	<i>25</i>
270	<i>Други симптоми, знаци и ненормални клинички и лабораторијски налази</i>	R00-R09, R11-R49, R51- R53, R55-R99	25
ГРУПА XIX	<i>ПОВРЕДЕ, ТРОВАЊА И ПОСЛЕДИЦЕ ДЕЛОВАЊА СПОЉНИХ ФАКТОРА</i>	<i>S00-T98</i>	<i>377</i>
281	<i>Друге специфичне, неспецифичне и вишеструке повреде</i>	S00-S01,S04,S09-S11,S14- S16,S19-S21,S24-S25,S29- S31,S34-S35,S39-S41,S44- S46,S49-S51,S54-S56,S59- S61,S64-S66,S69-S71,S74- S76,S79-S81,S84-S86,S89- S91.S94-S96,S99,T00- T01,T06-T07,T11,T13-T14	10
283	<i>Опекотине и нагризи</i>	T20-T32	30
285	<i>Токсична дејства супстанци немедицинског порекла</i>	T51-T65	137
287	<i>Други и неспецифични утицаји спољних фактора</i>	T33-T35, T66-T73, T75-T78	200
ГРУПА XXI	<i>ФАКТОРИ КОЈИ УТИЧУ НА ЗДРАВСТВЕНО СТАЊЕ И КОНТАКТ СА ЗДРАВСТВЕНОМ СЛУЖБОМ</i>	<i>Z00-Z99</i>	<i>5589</i>
290	<i>Лица која траже здравствене услуге ради прегледа и испитивања</i>	Z00-Z13	3124
292	<i>Остала лица потенцијално здравствено угрожена заразном болешћу</i>	Z20,Z22-Z29	1386
298	<i>Лица у здравственим службама из других разлога</i>	Z31-Z33, Z37,Z55Z99	1079
ГРУПА I-XXI	<i>УКУПНО</i>	<i>A00-T98, Z00-Z99</i>	<i>123596</i>

**УТВРЂЕНА ОБОЉЕЊА И СТАЊА У ДЕРМАТОВЕНЕРОЛОШКОЈ
ЗДРАВСТВЕНОЈ ЗАШТИТИ ПРЕМА ГРУПАМА ОБОЉЕЊА
У БЕОГРАДУ У 2010. ГОДИНИ**



**ДЕСЕТ НАЈЧЕШЋИХ ОБОЉЕЊА И СТАЊА У
ДЕРМАТОВЕНЕРОЛОШКОЈ ЗДРАВСТВЕНОЈ ЗАШТИТИ
У БЕОГРАДУ У 2010. ГОДИНИ**



**АНТИТУБЕРКУЛОЗНА
ЗДРАВСТВЕНА
ЗАШТИТА**

13

Антитуберкулозна здравствена заштита на примарном нивоу обезбеђена је на територији свих београдских општина и она је организована у оквиру рада Градског завода за болести плућа и заштиту од туберкулозе и домова здравља Обреновац, Лазаревац и Младеновац.

Овај вид здравствене заштите у 2010. години пружало је укупно 46 лекара (45 специјалиста и 1 лекар на специјализацији) и 62 медицинске сестре више и средње стручне спреме. Обављено је 139.413 посета лекару, при чему је свака посета пропраћена са 1,2 лабораторијске услуге, а свака четврта посета и рентген дијагностиком.

У 2010. години евидентирано је 263 новооболелих лица од активне туберкулозе и 31 лице са рецидивом туберкулозе (стопа износи 1,7 оболелих лица на 10000 становника у Београду). У 90,5% случајева код новооболелих лица дијагностикована је туберкулоза респираторног система. Према годинама старости, највише оболелих од активне туберкулозе респираторног система било је код становника старости 70 и више година (82 особе, тј. 27,9%). Највише новооболелих лица од активне туберкулозе евидентирано је у општинама: Палилула (34 лица), Земун (32) и Звездара (32). Од активне туберкулозе на крају 2010. године оболело је 182 лица, односно 1,2 на 10000 становника Београда. Највише стопе преваленце су на територији општина: Земун, Вождовац и Раковица, а најниже на општинама Младеновац, Барајево и Стари град.

Доминантна је туберкулоза респираторног система (89,6%). Мушкарци чешће оболевају од жена (56%), а старији од 40 година чине 64,3% оболелих, док је учешће млађих од 20 година 7,1%.

Подаци који су приказани у табелама овог поглавља добијени су на основу Извештаја о раду службе за плућне болести и туберкулозу (обр. бр. 3-06-60) који је сачинио Градски завод за болести плућа и заштиту од туберкулозе.

**МЕДИЦИНСКИ РАДНИЦИ У АНТИТУБЕРКУЛОЗНОЈ ЗАШТИТИ У БЕОГРАДУ ПРЕМА СТРУЧНОЈ СПРЕМИ У
2010. ГОДИНИ**

Табела 49

Р. бр.	ЗДРАВСТВЕНА УСТАНОВА	УКУПНО	МЕДИЦИНСКИ РАДНИЦИ										
			ЛЕКАРИ				ВИША СТРУЧНА СПРЕМА		СРЕДЊА СТРУЧНА СПРЕМА			НИЖА СТРУЧНА СПРЕМА	
			СВЕГА	СПЕЦИЈАЛИСТИ	НА СПЕЦИЈАЛИЗАЦИЈИ	ОПШТА МЕДИЦИНА	СВЕГА	ОД ТОГА МЕДИЦИНСКЕ СЕСТРЕ-ТЕХНИЧАРИ	СВЕГА	ОД ТОГА МЕДИЦИНСКЕ СЕСТРЕ-ТЕХНИЧАРИ	СВЕГА		ОД ТОГА МЕДИЦИНСКЕ СЕСТРЕ-ТЕХНИЧАРИ
0	1	2	3	4	5	6	7	8	9	10	11		
	УКУПНО	143	46	45	1		15	6	82	56			
1	ГРАДСКИ ЗАВОД ЗА БОЛЕСТИ ПЛУЋА И ЗАШТИТУ ОД ТУБЕРКУЛОЗЕ - 12 ОПШТИНА	125	38	37	1		13	4	74	48			
2	ГРАДСКИ ЗАВОД ЗА БОЛЕСТИ ПЛУЋА И ЗАШТИТУ ОД ТУБЕРКУЛОЗЕ - ЗЕМАН И НОВИ БЕОГРАД	9	4	4			1	1	4	4			
3	ГРАДСКИ ЗАВОД ЗА БОЛЕСТИ ПЛУЋА И ЗАШТИТУ ОД ТУБЕРКУЛОЗЕ - ОБРЕНОВАЦ	4	2	2			1	1	1	1			
4	ДОМ ЗДРАВЉА "Др Ђорђе Ковачевић - Лазаревац	3	1	1					2	2			
5	ДОМ ЗДРАВЉА "МЛАДЕНОВАЦ"	2	1	1					1	1			

БРОЈ ПОСЕТА И РАД У АНТИТУБЕРКУЛОЗНОЈ ЗДРАВСТВЕНОЈ ЗАШТИТИ У БЕОГРАДУ У 2010. ГОДИНИ

Табела 50

Р. бр.	ПОСЕТЕ У ОРДИНАЦИЈИ		ДИЈАГНОСТИЧКИ ПРЕГЛЕДИ											
	КОД ЛЕКАРА	КОД ОСТАЛИХ МЕДИЦИНСКИХ РАДНИКА	УКУПНО РЕНТГЕН ДИАГНОСТИКА	РАДИО СКОПСКИ ПРЕГЛЕДИ	РАДИОГРАФИЈА			РАДИОФОТОГРАФИЈА	РАДИОТУРИНСКИ ПРЕГЛЕДИ	УКУПНО ЛАБОРАТОРИЈА	ОД ТОГА			
					СТАНДАРДНА	ТОМОГРАФИЈА	РАДИОТУРИНСКИ ПРЕГЛЕДИ				БК ДИРЕКТНА МИКРОСКОПИЈА	БК КУЛТУРА	БК РЕЗИС-ТЕНЦИЈА	БК ТУБЕРКУЛИНСКИ ТЕСТ
1	2	3	4	5	6	7	8	9	10	11	12	13	14	
	139413	190903	33730	135	33224	371		173143	5340	11466	501	653	155183	
УКУПНО														
1	100050	158428	20043	135	19577	331		166240	4948	11074	501	627	149090	
2	23657	22563	7043		7003	40		5902				26	5876	
3	7899	5504	4679		4679									
4	4560	3344	1299		1299			727	362	362			3	
5	3247	1064	666		666			274	30	30			214	

**БРОЈ ОБОЛЕЛИХ ЛИЦА ОД АКТИВНЕ ТУБЕРКУЛОЗЕ РЕГИСТРОВАНИХ У АНТИТУБЕРКУЛОЗНОЈ
ЗДРАВСТВЕНОЈ ЗАШТИТИ У БЕОГРАДУ У 2010. ГОДИНИ**

Табела 51

Р. бр.	ЕВИДЕНЦИЈА ОБОЛЕЛИХ ЛИЦА	ОБЛИК ТУБЕРКУЛОЗЕ									
		УКУПНО	ТУБЕРКУЛОЗА РЕСПИРАТОРНОГ СИСТЕМА		ТУБЕРКУЛОЗА ЕКСТРАРЕСПИРАТОРНОГ СИСТЕМА						ОСТАЛИ ОБЛИЦИ
			СВЕГА	ОД ТОГА БК ПОЗИТИВНИХ	СВЕГА	МЕНИНГИТИС	УРОГЕНИТАЛНА	ЛИМФОЛА-НДУЛАРНА	ОСТЕАРТИКУЛАРНА	ОСТАЛИ ОБЛИЦИ	
0	1	2	3	4	5	6	7	8	9	10	
1	БРОЈ ОБОЛЕЛИХ ЛИЦА НА ДАН 31.12.2009. ГОДИНЕ	217	198	76	19		5	9	2	3	
2	УКУПНО УПИСАНИХ	294	266	225	28		1	16	5	6	
	БРОЈ УПИСАНИХ ОБОЛЕЛИХ ЛИЦА У ТОКУ 2009. ГОДИНЕ	263	238	202	25			14	5	6	
	ОД ТОГА	31	28	23	3		1	2			
3	УКУПНО ИСПИСАНИ	329	302	16	27		6	13	3	5	
	БРОЈ ИСПИСАНИХ ОБОЛЕЛИХ ЛИЦА У ТОКУ 2009. ГОДИНЕ	292	265		27		6	13	3	5	
	ОД ТОГА	19	19	9							
4	ОД ТОГА	18	18	7							
	БРОЈ ОБОЛЕЛИХ ЛИЦА НА ДАН 31.12.2010. ГОДИНЕ	182	162	57	20			12	4	4	

БРОЈ НОВОБОЛЕЛИХ ЛИЦА ОД АКТИВНЕ ТУБЕРКУЛОЗЕ РЕГИСТРОВАНИХ У АНТИТУБЕРКУЛОЗНОЈ ЗДРАВСТВЕНОЈ ЗАШТИТИ ПРЕМА ДОБНИМ ГРУПАМА И ПОЛУ У БЕОГРАДУ У 2010. ГОДИНИ (ИНЦИДЕНЦА)

Табела 52

Р. бр.	ДОБНЕ ГРУПЕ	УКУПНО			ТУБЕРКУЛОЗА РЕСПИРАТОРНОГ СИСТЕМА												ТУБЕРКУЛОЗА ЕКСТРАРЕСПИРАТОРНОГ СИСТЕМА																
		МИНИМАЛНА			СРЕДЊЕ ПРОШИРЕНА			ВЕОМА ПРОШИРЕНА			СВЕГА			УРОГЕНИТАЛ НА			МЕНИНГИТИС			ЛИМФОГЛАНД УЛАРНА			ОСТЕОАРТИК УЛАРНА			ОСТАЛИ ОБЛИЦИ							
		СВЕГА	М	Ж	СВЕГА	М	Ж	СВЕГА	М	Ж	СВЕГА	М	Ж	СВЕГА	М	Ж	СВЕГА	М	Ж	СВЕГА	М	Ж	СВЕГА	М	Ж	СВЕГА	М	Ж	СВЕГА	М	Ж		
0	1	2	3	4	5	6	7	8	9	10	11	12	13	14	15	16	17	18	19	20	21	22	23	24	25	26	27	28	29	30	31		
	УКУПНО	294	168	126	148	76	72	118	79	39	28	13	15	1	1								16	4	12	5	5	6	4	2			
1	0 - 4 год.	1	1		1	1																											
2	5 - 9 год.																																
3	10 - 14 год.	3	1	2	3	1	2																										
4	15 - 19 год.	10	4	6	2	1	1	7	3	4	1	1	1															1	1				
5	20 - 24 год.	19	12	7	8	4	4	8	5	3	3	3	3									2	2					1	1				
6	25 - 29 год.	16	7	9	8	3	5	8	4	4																							
7	30 - 34 год.	19	8	11	7	2	5	11	5	6	1	1																1	1				
8	35 - 39 год.	22	17	5	11	8	3	11	9	2																							
9	40 - 44 год.	18	9	9	8	2	6	9	6	3	1	1																1	1				
10	45 - 49 год.	25	14	11	10	3	7	12	9	3	3	2	1									1		1	1	1	1	1	1				
11	50 - 54 год.	22	17	5	14	10	4	8	7	1																							
12	55 - 59 год.	23	18	5	11	7	4	12	11	1																							
13	60 - 64 год.	27	15	12	13	7	6	9	6	3	5	2	3									3		3	2	2							
14	65 - 69 год.	7	4	3	5	4	1	1	1	1	1	1	1									1		1									
15	70 и више година	82	41	41	47	23	24	22	14	8	13	4	9	1								9	2	7	2	2	1	1					

**БРОЈ БОБОЛЕЛИХ ЛИЦА ОД АКТИВНЕ ТУБЕРКУЛОЗЕ РЕГИСТРОВАНИХ У АНТИТУБЕРКУЛОЗНОЈ
ЗДРАВСТВЕНОЈ ЗАШТИТИ ПРЕМА ДОБНИМ ГРУПАМА И ПОЛУ У БЕОГРАДУ У 2010. ГОДИНИ (ПРЕВАЛЕНЦА)**

Табела 53

Р. бр.	ДОБНЕ ГРУПЕ	УКУПНО			ТУБЕРКУЛОЗА РЕСПИРАТОРНОГ СИСТЕМА			ОСТАЛИ ОБЛИЦИ ТУБЕРКУЛОЗЕ		
		СВЕГА	МУШКО	ЖЕНСКО	СВЕГА	МУШКО	ЖЕНСКО	СВЕГА	МУШКО	ЖЕНСКО
0	1	2	3	4	5	6	7	8	9	10
УКУПНО		182	102	80	163	93	70	19	9	10
1	0 - 4 година	2	2		2	2				
2	5 - 9 година									
3	10 - 14 година	3	2	1	3	2	1			
4	15 - 19 година	8	3	5	7	3	4	1		1
5	20 - 24 година	17	11	6	14	8	6	3		
6	25 - 29 година	10	6	4	10	6	4			
7	30 - 34 година	12	7	5	11	6	5	1	1	
8	35 - 39 година	13	9	4	13	9	4			
9	40 - 44 година	11	5	6	11	5	6			
10	45 - 49 година	14	8	6	13	7	6	1	1	
11	50 - 54 година	8	7	1	8	7	1			
12	55 - 59 година	18	11	7	17	11	6	1		1
13	60 - 64 година	10	7	3	10	7	3			
14	65 - 69 година	1		1				1		1
15	70 и више година	55	24	31	44	20	24	11	4	7

**БРОЈ НОВОБОЛЕЛИХ ЛИЦА ОД АКТИВНЕ ТУБЕРКУЛОЗЕ РЕГИСТРОВАНИХ У АНТИТУБЕРКУЛОЗНОЈ
ЗДРАВСТВЕНОЈ ЗАШТИТИ У БЕОГРАДУ ПРЕМА ОПШТИНИ СТАНОВАЊА У 2010. ГОДИНИ (ИНЦИДЕНЦА)**

Табела 54

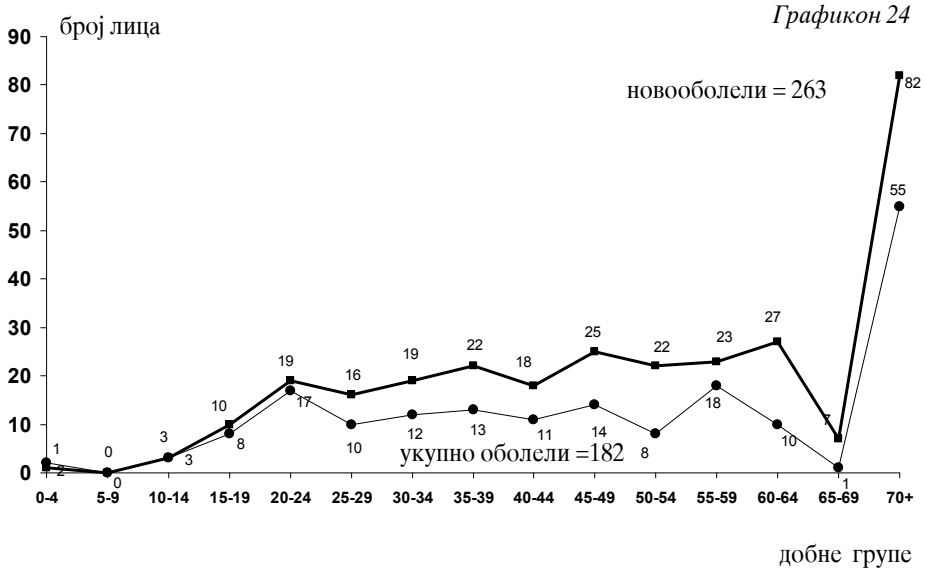
Р. бр.	ОПШТИНА	УКУПНО	ТУБЕРКУЛОЗА РЕСПИРАТОРНОГ СИСТЕМА				ТУБЕРКУЛОЗА ЕКСТРАРЕСПИРАТОРНОГ СИСТЕМА					
			СВЕГА	МИНИМАЛНА	СРЕДЉЕ ПРОШИРЕНА	ВЕОМА ПРОШИРЕНА	СВЕГА	УРОГЕНИТА ЛНА	МЕНИНГИТИС	ЛИМФОГЛАНДУЛАРНА	ОСТЕОАРТИКУЛАРНА	ОСТАЛИ ОБЛИЦИ
0	1	2	3	4	5	6	7	8	9	10	11	12
	БЕОГРАД	294	266		148	118	28	1		16	5	6
1	БАРАЈЕВО	3	2		2		1				1	
2	ВОЈДОВАЦ	40	34		19	15	6			3		3
3	ВРАЧАР	9	9		5	4						
4	ГРОЦКА	18	16		7	9	2			1	1	
5	ЗВЕЗДАРА	32	30		17	13	2				1	1
6	ЗЕМУН	32	26		18	8	6			5	1	
7	ЛАЗАРЕВАЦ	20	20		10	10						
8	МЛАДЕНОВАЦ	3	3		2	1						
9	НОВИ БЕОГРАД	22	19		7	12	3	1			1	1
10	ОБРЕНОВАЦ	15	15		11	4						
11	ПАЛИЛУЛА	34	34		19	15						
12	РАКОВИЦА	21	18		11	7	3			3		
13	САВСКИ ВЕНАЦ	5	4		1	3	1			1		
14	СОПОТ	1					1			1		
15	СТАРИ ГРАД	8	7		2	5	1			1		
16	ЧУКАРИЦА	24	22		12	10	2			1		1
17	СУРЧИН	7	7		5	2						

**БРОЈ БОБОЛЕЛИХ ЛИЦА ОД АКТИВНЕ ТУБЕРКУЛОЗЕ РЕГИСТРОВАНИХ У АНТИТУБЕРКУЛОЗНОЈ ЗДРАВСТВЕНОЈ
ЗАШТИТИ ПРЕМА ДОБНИМ ГРУПАМА И ПОЛУ У БЕОГРАДУ У 2010. ГОДИНИ (ПРЕВАЛЕНЦА)**

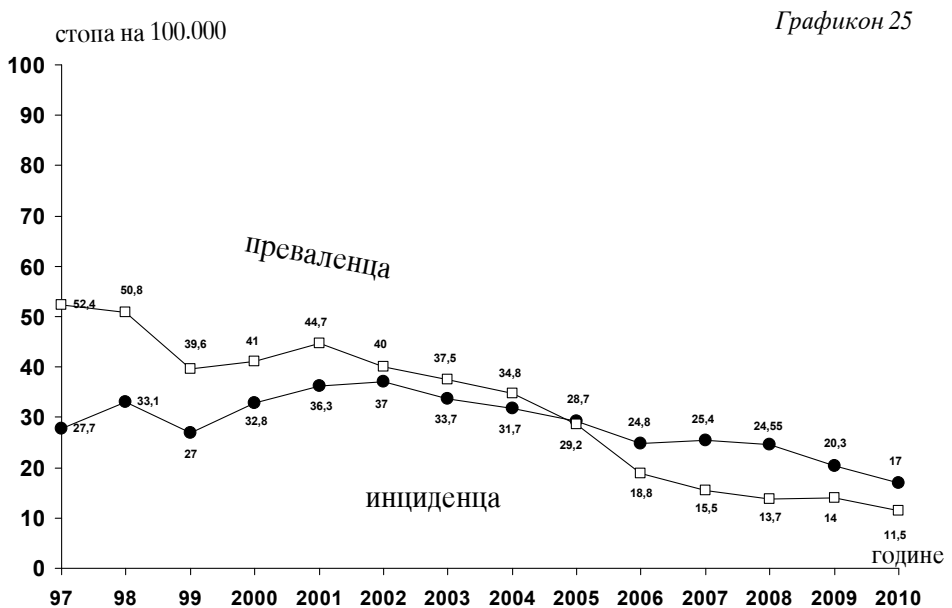
Табела 55

Р. бр.	ОПШТИНА	УКУПНО			РЕСПИРАТОРНОГ СИСТЕМА			ОСТАЛИ ОБЛИЦИ ТУБЕРКУЛОЗЕ		
		СВЕГА	МУШКО	ЖЕНСКО	СВЕГА	МУШКО	ЖЕНСКО	СВЕГА	МУШКО	ЖЕНСКО
0	1	2	3	4	5	6	7	8	9	10
	БЕОГРАД	182	102	80	163	93	70	19	9	10
1	БАРАЈЕВО	3	3		2	2		1	1	
2	ВОЈДОВАЦ	24	15	9	21	13	8	3	2	1
3	ВРАЧАР	7	4	3	7	4	3			
4	ГРОЦКА	11	10	1	10	9	1	1	1	
5	ЗВЕЗДАРА	17	13	4	16	13	3	1		1
6	ЗЕМУН	26	9	17	22	8	14	4	1	3
7	ЛАЗАРЕВАЦ	8	4	4	8	4	4			
8	МЛАДЕНОВАЦ	1	1		1	1				
9	НОВИ БЕОГРАД	14	8	6	12	7	5	2	1	1
10	ОБРЕНОВАЦ	6	4	2	6	4	2			
11	ПАЛЛУЛА	19	9	10	19	9	10			
12	РАКОВИЦА	20	11	9	17	10	7	3	1	2
13	САВСКИ ВЕНАЦ	4	1	3	3		3	1	1	
14	СОПОТ									
15	СТАРИ ГРАД	3		3	2		2	1		1
16	ЧУКАРИЦА	13	5	8	11	4	7	2	1	1
17	СУРЧИН	6	5	1	6	5	1			

**ОБОЛЕЛИ ОД АКТИВНЕ ТУБЕРКУЛОЗЕ
ПРЕМА ДОБНИМ ГРУПАМА У БЕОГРАДУ У 2010. ГОДИНИ**



**ИНЦИДЕНЦА И ПРЕВАЛЕНЦА АКТИВНЕ ТУБЕРКУЛОЗЕ
У БЕОГРАДУ У У ПЕРИОДУ 1997-2010. ГОДИНЕ**



ФИЗИКАЛНА МЕДИЦИНА И РЕХАБИЛИТАЦИЈА

14

У амбулантним условима физикална медицина и рехабилитација у току 2010. године, у Београду се обављала у 28 здравствених установа, а у кућним условима у Градском заводу за геронтологију, кућно лечење и негу. У наведеним установама радило је укупно 712 медицинских радника и то 143 лекара (138 специјалиста, 4 лекара на специјализацији и 1 лекар опште медицине), 373 медицинских радника са вишом и 196 са средњом стручном спремом. У односу на претходну годину, укупан број запослених је повећан.

Један тим здравствених радника, који чине 1 лекар и 3,6 физиотерапеута (нису рачунате медицинске сестре-техничари) је у 2010. години обезбеђивао здравствену заштиту за просечно 11022 становника Београда.

У току 2010. године обављено је 391741 посета код лекара, што је за 5% више у односу на претходну годину, док је број обављених посета код осталих медицинских радника износио 2829686. Обављено је 206334 првих посета код лекара, што је за 10% више него претходне године. Од укупног броја прегледаних лица у оквиру првих посета, на рехабилитацију је примљено 164855 особа, тј. 80%. Дневни капацитет износи 16447 места за терапију пацијената. У просеку је обављено 1,9 посета по једној епизоди лечења. У оквиру једне епизоде лечења, у просеку је сваки пацијент имао око 14 третмана физикалне терапије.

Од укупног броја примљених лица на терапијски третман, њих 41,1% је упућено на кинезитерапију, 54,6% на физиотерапију, 2,9% на радну терапију и 1,3% на хидро терапију.

Од укупног броја 164855 амбулантно лечених лица, њих 65,9% је завршило лечење. Од тог броја, 66% је оспособљено за раније занимање, а 0,8% је предложено за преквалификацију. За активности свакодневног живота оспособљено је 22,4% пацијената, непромењено стање је остало код 7%, док је даље лечење напустило 3,5% пацијената.

Подаци који су приказани у табелама овог поглавља добијени су на основу Извештаја службе за рехабилитацију(обр.бр.3-08-60).

**МЕДИЦИНСКИ РАДНИЦИ У ДЕЛАТНОСТИ ФИЗИКАЛНЕ МЕДИЦИНЕ И РЕХАБИЛИТАЦИЈЕ У ЗДРАВСТВЕНИМ
УСТАНОВАМА У БЕОГРАДУ ПРЕМА СТРУЧНОЈ СПРЕМИ У 2010. ГОДИНИ**

Табела 56

Р. бр.	ЗДРАВСТВЕНА УСТАНОВА	УКУПНО	МЕДИЦИНСКИ РАДНИЦИ											
			ЛЕКАРИ					ВИША СТРУЧНА СПРЕМА					СРЕДЊА СТРУЧНА СПРЕМА	
			СВЕГА	ОД ТОГА		СВЕГА	ОД ТОГА		СВЕГА	ОД ТОГА		СВЕГА	ОД ТОГА	
				СПЕЦИЈАЛНИ СТИ	НА СПЕЦИЈАЛНИ ЗАШТИТИ		ОПШТЕ МЕДИЦИНЕ	МЕДИЦИНСКЕ СЕСТРЕ ТЕХНИЧАРИ		МЕДИЦИНСКЕ СЕСТРЕ ТЕХНИЧАРИ				
0	1	2	3	4	5	6	7	8	9	10				
	УКУПНО	712	143	138	4	1	373	4	196	41				
	СВЕГА ОД 1 - 18	425	76	76			218		131	14				
1	ДОМ ЗДРАВЉА "Др Милорад Вујаковић" - БАРАЈЕВО	6	1	1			3		2					
2	ДОМ ЗДРАВЉА "ВОЈДОВАЦ"	27	4	4			18		5					
3	ДОМ ЗДРАВЉА "ВРАЧАР"	24	2	2			9		13	3				
4	ДОМ ЗДРАВЉА - "ТРОЦКА"	25	4	4			7		14					
5	ДОМ ЗДРАВЉА - "ЗВЕЗДАРА"	30	5	5			20		5	5				
6	ДОМ ЗДРАВЉА - "ЗЕМУН"	38	6	6			26		6	1				
7	ДОМ ЗДРАВЉА "Др Ђорђе Ковачевић" - ЛАЗАРЕВАЦ	15	3	3			2		10					
8	ДОМ ЗДРАВЉА - "НОВИ БЕОГРАД"	47	7	7			29		11	5				
9	ДОМ ЗДРАВЉА - "ОБРЕНОВАЦ"	10	2	2			3		5					
10	ДОМ ЗДРАВЉА "Др Милутин Ђековић" - ПАЛИЛУЛА	45	8	8			20		17					
11	ДОМ ЗДРАВЉА - "РАКОВИЦА"	27	5	5			13		9					
12	ДОМ ЗДРАВЉА - "САВСКИ ВЕНАЦ"	16	4	4			5		7					
13	ДОМ ЗДРАВЉА - "СТАРИ ГРАД"	27	6	6			16		5					
14	ДОМ ЗДРАВЉА "Др Симо Милошевић" - ЧУКАРИЦА	38	6	6			21		11					
15	ЗАВОД ЗА ЗДРАВСТВЕНУ ЗАШТИТУ РАДНИКА МУП-а	15	3	3			8		4					
16	ЗАВ. ЗА ЗДРАВ. ЗАШТИТУ РАДНИКА "ЖЕЛЕЗНИЦЕ СРБИЈЕ"	18	5	5			7		6					

**МЕДИЦИНСКИ РАДНИЦИ У ДЕЛАТНОСТИ ФИЗИКАЛНЕ МЕДИЦИНЕ И РЕХАБИЛИТАЦИЈЕ У ЗДРАВСТВЕНИМ
УСТАНОВАМА У БЕОГРАДУ ПРЕМА СТРУЧНОЈ СПРЕМИ У 2010. ГОДИНИ**

Табела 56 - наставак 1

Р. бр.	ЗДРАВСТВЕНА УСТАНОВА	УКУПНО	МЕДИЦИНСКИ РАДНИЦИ											
			ЛЕКАРИ					ВППА СТРУЧНА СПРЕМА					СРЕДЊА СТРУЧНА СПРЕМА	
			СВЕГА	ОД ТОГА		СВЕГА	ОД ТОГА		СВЕГА	ОД ТОГА		СВЕГА	ОД ТОГА	
				СПЕЦИЈАЛИСТИ	ОПШТЕ МЕДИЦИНЕ		СПЕЦИЈАЛИСТА ЦИВИЛНИ	ОПШТЕ МЕДИЦИНЕ		МЕДИЦИНСКЕ СЕСТРЕ	ТЕХНИЧАРИ			МЕДИЦИНСКЕ СЕСТРЕ
0	1	2	3	4	5	6	7	8	9	10				
17	ЗАВОД ЗА ЗДРАВСТВЕНУ ЗАШТИТУ СТУДЕНАТА	7	3	3			3				1			
18	ГРАД. ЗАВ. ЗА ГЕРОНТОЛОГИЈУ	10	2	2			8							
	СВЕГА ОД 19 - 28	287	67	62	4	1	155	4	65	27				
19	ИНСТИТУТ ЗА РЕУМАТОЛОГИЈУ	37	10	10			23				4			
20	ИНСТИТУТ ЗА РЕХАБИЛИТАЦИЈУ	42	10	9		1	19				13			7
21	КЛИНИЧКО БОЛНИЧКИ ЦЕНТАР "БЕЖАНЈСКА КОСА"	16	5	5			8				3			
22	КЛИНИЧКО БОЛНИЧКИ ЦЕНТАР "ЗВЕЗДАРА"	23	6	6			12				5			2
23	СПЕЦИЈАЛНА БОЛНИЦА ЗА ЦЕРЕБРАЛНУ ПАРАЛИЗУ И РАЗВОЈНУ НЕУРОЛОГИЈУ	45	9	8	1		28	3			8			8
24	ЗАВОД ЗА ПСИХОФИЗИОЛОШКЕ ПОРЕМЕЋАЈЕ И ГОВОРНУ ПАТОЛОГИЈУ	11	6	6			2				3			3
25	КЛИНИКА ЗА РЕХАБИЛИТАЦИЈУ "Др Миростаев Золотев"	44	5	3	2		28	1			11			6
26	СПЕЦИЈАЛНА БОЛНИЦА ЗА РЕХАБИЛИТАЦИЈУ И ОРТОПЕДСКУ ПРОТЕТИКУ	14	2	2			7				5			1
27	УНИВЕРЗИТЕТСКА ДЕЧЈА КЛИНИКА	15	4	3	1		7				4			
28	КЛИНИЧКИ ЦЕНТАР СРБИЈЕ	40	10	10			21				9			

БРОЈ ПОСЕТА У ДЕЛАТНОСТИ ФИЗИКАЛНЕ МЕДИЦИНЕ И РЕХАБИЛИТАЦИЈЕ У ЗДРАВСТВЕНИМ УСТАНОВАМА У БЕОГРАДУ У 2010. ГОДИНИ

Табела 57

Р. бр.	ПОСЕТЕ												
	У ОРДИНАЦИЈИ						КОД ОСТАЛИХ НЕМЕДИЦИНСКИХ РАДНИКА	КОД СОЦИЈАЛНОГ РАДНИКА	КОД ОСТАЛИХ НЕМЕДИЦИНСКИХ РАДНИКА	КАТЕГОРИЈА КОРИСНИКА			ОСТАЛА ЛИЦА
	КОД ЛЕКАРА		КОД ОСТАЛИХ МЕДИЦИНСКИХ РАДНИКА		РАДНИЦИ	УПУКОВАНИ РАДНИЦИ				ВОЈНА ЛИЦА	ЗЕМЉОРАДНИЦИ		
	СВЕГА	ОД ТОГА ПРЕ ПОСЕТЕ	СВЕГА	ОД ТОГА ПРЕ ПОСЕТЕ									
0	1	2	3	4	5	6	7	8	9	10	11	12	
	ЗДРАВСТВЕНА УСТАНОВА	391741	206334	2829686	8401	352	34665	234864	106694	878	4892	2E+05	
	УКУПНО	292453	155709	1958554				167379	85930	122	3095	1E+05	
1	ДОМ ЗДРАВЉА "Др Милорад Влајковић" - БАРАЉЕВО	4778	2452	18321				2287	1283	19	48	2424	
2	ДОМ ЗДРАВЉА "ВОЈДОВАЦ"	14060	8179	109223				7166	5592			6894	
3	ДОМ ЗДРАВЉА "ВРАЧАР"	9528	5773	92016				3572	2353			5956	
4	ДОМ ЗДРАВЉА - "ТРОЦКА"	16173	9759	71107				12163	6982	2	2479	1529	
5	ДОМ ЗДРАВЉА - "ЗВЕЗДАРА"	22131	16133	278744				12336	4052			9795	
6	ДОМ ЗДРАВЉА - "ЗЕМУН"	25135	14188	124287				11962	8121		1	13172	
7	ДОМ ЗДРАВЉА "Др Ђорђе Ковачевић" - ПАЗАРЕВАЦ	12590	6419	55864				8476	5931	4	82	4028	
8	ДОМ ЗДРАВЉА - "НОВИ БЕОГРАД"	33105	17650	416434				16658	13522			16447	
9	ДОМ ЗДРАВЉА - "ОБРЕНОВАЦ"	8511	5835	36539				4146	2427	97	265	4003	
10	ДОМ ЗДРАВЉА "Др Милутин Иковић" - ПАЛЕТУЛА	31034	15162	185523				18876	12069			12158	
11	ДОМ ЗДРАВЉА - "РАКОВИЦА"	13716	7168	85245				7196	3990			6520	
12	ДОМ ЗДРАВЉА - "САВСКИ ВЕНАЦ"	10258	5090	33296				6509	3760			3749	
13	ДОМ ЗДРАВЉА - "СТАРИ ГРАД"	22879	13570	104930				10053	6218			12826	
14	ДОМ ЗДРАВЉА "Др Симо Милошевић" - ЧУКАРИЦА	24350	17893	189185				9646	5756		220	14484	
15	ЗАВОД ЗА ЗДРАВСТВЕНУ ЗАШТИТУ РАДНИКА МУП-а	6695	3319	75540				3829	3651			2866	
16	ЗАВ. ЗА ЗДРАВ. ЗАШТИТУ РАДНИКА "ЖЕЛЕЗНИЦЕ СРБИЈЕ"	7500	2558	24232				4839	223			2661	

БРОЈ ПОСЕТА У ДЕЛАТНОСТИ ФИЗИКАЛНЕ МЕДИЦИНЕ И РЕХАБИЛИТАЦИЈЕ У ЗДРАВСТВЕНИМ УСТАНОВАМА У БЕОГРАДУ У 2010. ГОДИНИ

Табела 57 - наставак 1

Р. бр.	ЗДРАВСТВЕНА УСТАНОВА	ПОСЕТЕ												
		У ОРДИНАЦИЈИ						КАТЕГОРИЈА КОРИСНИКА						
		КОД ЛЕКАРА		КОД ОСТАЛИХ МЕДИЦИНСКИХ РАДНИКА		КОД СОЦИЈАЛНИХ РАДНИКА	КОД ОСТАЛИХ НЕМЕДИЦИНСКИХ РАДНИКА	РАДНИЦИ У УДРУЖЕНОМ РАДУ И СА ЊИМА ИЗВЕЩАЧЕНА ЛИЦА	ВОЈНА ЛИЦА	ЗЕМЉОРАДНИЦИ	ОСТАЛА ЛИЦА	СВЕГА	РАДНИЦИ У ОД ТОГА ПРВЕ ПОСЕТЕ	СВЕГА
		ОД ТОГА ПРВЕ ПОСЕТЕ	ОД ТОГА ПРВЕ ПОСЕТЕ	ОД ТОГА ПРВЕ ПОСЕТЕ	ОД ТОГА ПРВЕ ПОСЕТЕ									
2	3	4	5	6	7	8	9	10	11	12	13	14	15	
0	I													
17	ЗАВОД ЗА ЗДРАВСТВЕНУ ЗАШТИТУ СТУДЕНАТА	27665	4382	42532							27665			
18	ГРАД. ЗАВ. ЗА ГЕРОНТОЛОГИЈУ	2345	179	15536										2345
	СВЕГА ОД 19 - 28	99288	50625	871132	8401	352	34665	67485	20764	756	1797	29250		
19	ИНСТИТУТ ЗА РЕУМАТОЛОГИЈУ	14476	10394	159908							9270	6526		44
20	ИНСТИТУТ ЗА РЕХАБИЛИТАЦИЈУ	21816	9096	234932							9045	3738	158	778
21	КЛИНИЧКО БОЛНИЧКИ ЦЕНТАР "БЕЖАНСКИ КОСА"	2156	1574	25625							1125	790		5
22	КЛИНИЧКО БОЛНИЧКИ ЦЕНТАР "ЗВЕЗДАРА"	6687	3640	40486							2636	2340		4051
23	СПЕЦИЈАЛНА БОЛНИЦА ЗА ЦЕРЕБРАЛНУ ПАРАЛИЗУ И РАЗВОЈНУ НЕУРОЛОГИЈУ	11951	2761	47301	3430	309	3445				10491		3	39
24	ЗАВОД ЗА ПСИХОФИЗИОЛОШКЕ ПОРЕМЕЂАЈЕ И ГОВОРНУ ПАТОЛОГИЈУ	8835	4598	3776	4924		31080				6443		525	827
25	КЛИНИКА ЗА РЕХАБИЛИТАЦИЈУ "Dr. Miralisa Zolotar"	16045	11598	98545	47	43	140				11700			4345
26	СПЕЦИЈАЛНА БОЛНИЦА ЗА РЕХАБИЛИТАЦИЈУ И ОРТОПЕДСКУ ПРОТЕТИКУ	915	870	83306							722	689	64	84
27	УНИВЕРЗИТЕТСКА ДЕЧЈА КЛИНИКА	9232	3497	27392							9226		6	
28	КЛИНИЧКИ ЦЕНТАР СРБИЈЕ	7175	2597	149861							6827	6681		20

**БРОЈ ЛЕЧЕНИХ ЛИЦА И ИСХОД ЛЕЧЕЊА У ДЕЛАТНОСТИ ФИЗИКАЛНЕ МЕДИЦИНЕ И РЕХАБИЛИТАЦИЈЕ
У ЗДРАВСТВЕНИМ УСТАНОВАМА У БЕОГРАДУ У 2010. ГОДИНИ**

Табела 58

Р. бр.	ЗДРАВСТВЕНА УСТАНОВА	АМБУЛАНТНО ЛЕЧЕЊЕ		ИСХОД ЛЕЧЕЊА - СТАЊЕ ПРИ ИСПИСУ													
		медицинска рехабилитација	професионална рехабилитација	лица са завршеним лечењем		оспособљен за раније занимање		оспособљен за свакоднев. активн.		стање непромењено		напустили лечење					
				СВЕГА	од тога лица до 19 год.	СВЕГА	од тога лица до 19 год.	СВЕГА	од тога лица до 19 год.	СВЕГА	од тога лица до 19 год.	СВЕГА	од тога лица до 19 год.				
														СВЕГА	од тога лица до 19 год.	СВЕГА	од тога лица до 19 год.
0	1	2	3	4	5	6	7	8	9	10	11	12	13	14			
	УКУПНО	164855		108678	72010	16977	925	204	24360	5116	7580	942	3803	903			
	СВЕГА ОД 1 - 18	114017		76421	50609	12365	697	123	16560	4909	5023	928	3532	899			
1	ДОМ ЗДРАВЉА "Др Милорад Влајковић" - БАРАЛЕВО	1008		676	554	39			74		9		39				
2	ДОМ ЗДРАВЉА "ВОЈДОВАЦ"	7738		3076	2213	492					647	60	216	18			
3	ДОМ ЗДРАВЉА "ВРАЧАР"	7126		1018	527	38			393	26	84	1	14	4			
4	ДОМ ЗДРАВЉА - "ТРОЦКА"	4679		3417	1938	881	154		919	431	321	146	85	34			
5	ДОМ ЗДРАВЉА - "ЗВЕЗДАРА"	17831		16307	15036	4847	417	120	222	71	541	300	91	37			
6	ДОМ ЗДРАВЉА - "ЗЕМУН"	5690		1363	1034	16			237		4		88	11			
7	ДОМ ЗДРАВЉА "Др Ђорђе Ковачевић" - ПАЗАРЕВАЦ	2748		1877	1830	566					20	5	27	8			
8	ДОМ ЗДРАВЉА - "НОВИ БЕОГРАД"	13515		4554	2087				1654		665		148				
9	ДОМ ЗДРАВЉА - "ОБРЕНОВАЦ"	2691		1623	472	55	21		337	40	403	44	390	64			
10	ДОМ ЗДРАВЉА "Др Милутин Ђковић" - ПАПЛУГА	10191		6126	3133	651	7	3	1762	235	19	2	1205	406			
11	ДОМ ЗДРАВЉА - "РАКОВИЦА"	5698		4144	2173	424			873	245	712	60	386	18			
12	ДОМ ЗДРАВЉА - "САВСКИ ВЕНАЦ"	2499		2741	2420	197			209		12		100	5			
13	ДОМ ЗДРАВЉА - "СТАРИ ГРАД"	9395		6539	2953	86	9		2895	59	656	21	26	9			
14	ДОМ ЗДРАВЉА "Др Симо Милошевић" - ЧУКАРИЦА	14875		14209	6872	4068	39		5895	3792	797	289	606	284			
15	ЗАВОД ЗА ЗДРАВСТВЕНУ ЗАШТИТУ РАДНИКА МУП-а	2523		3025	2675		50		193		63		44				
16	ЗАВ. ЗА ЗДРАВ. ЗАШТИТУ РАДНИКА "ЖЕЛЕЗНИЦЕ СРБИЈЕ"	1791		1791	1033	5			694	10	26		38	1			

**БРОЈ ЛЕЧЕНИХ ЛИЦА И ИСХОД ЛЕЧЕЊА У ДЕЛАТНОСТИ ФИЗИКАЛНЕ МЕДИЦИНЕ И РЕХАБИЛИТАЦИЈЕ
У ЗДРАВСТВЕНИМ УСТАНОВАМА У БЕОГРАДУ У 2010. ГОДИНИ**

Табела 58 - наставак 1

Р. бр.	ЗДРАВСТВЕНА УСТАНОВА	АМБУЛАНТНО ЛЕЧЕЊЕ		ИСХОД ЛЕЧЕЊА - СТАЊЕ ПРИ ИСПИСУ										
		медицин ска реhabilитација	професио нална реhabilитација	лица са завршен им лечењем	оспособљен за раније занимање		предложен за преквалифик.		оспособљен за свакодневне активности		стање непромењено		напустили лечење	
					СВЕГА	од тога лица до 19 год.	СВЕГА	од тога лица до 19 год.	СВЕГА	од тога лица до 19 год.	СВЕГА	од тога лица до 19 год.	СВЕГА	од тога лица до 19 год.
0	1	2	3	4	5	6	7	8	9	10	11	12	13	14
17	ЗАВОД ЗА ЗДРАВСТВЕНУ ЗАШТИТУ СТУДЕНАТА	3744		3732	3659				44		29			
18	ГРАД. ЗАВ. ЗА ГЕРОНТОЛОГИЈУ	275		203				203						
	СВЕГА ОД 19 - 28	50838		32257	21401	4612	228	81	7800	207	2557	14	271	4
19	ИНСТИТУТ ЗА РЕУМАТОЛОГИЈУ	10345		10004	5575				3868	35	333	7	228	
20	ИНСТИТУТ ЗА РЕХАБИЛИТАЦИЈУ	8860		5226	4943	991	38		238		4		3	
21	КЛИНИЧКО БОЛНИЧКИ ЦЕНТАР "БЕЖАНЈСКА КОСА"	637		526	486				13		15		12	
22	КЛИНИЧКО БОЛНИЧКИ ЦЕНТАР "ЗВЕЗДАР"	2643		495	333		2	81	160					
23	СПЕЦИЈАЛНА БОЛНИЦА ЗА ЦЕРЕБРАЛНУ ПАРАЛИЗУ И РАЗВОЈНУ НЕУРОЛОГИЈУ	10468		14					14					
24	ЗАВОД ЗА ПСИХОФИЗИОЛОШКЕ ПОРЕМЕЋАЈЕ И ГОВОРНУ ПАТОЛОГИЈУ	2861		2726	127		179		325		2088		7	
25	КЛИНИКА ЗА РЕХАБИЛИТАЦИЈУ "Dr. Милослав Зотовић"	9404		8390	5800				2475	20	100		15	
26	СПЕЦИЈАЛНА БОЛНИЦА ЗА РЕХАБИЛИТАЦИЈУ И ОРТОПЕДСКУ ПРОТЕТИКУ	133		133	69		9		52		3			
27	УНИВЕРЗИТЕТСКА ДЕЧЈА КЛИНИКА	3497		3497	3490	3490					7	7		
28	КЛИНИЧКИ ЦЕНТАР СРБИЈЕ	1990		1246	578	131			655	152	7		6	4

БРОЈ ПОСЕТА, ЛЕЧЕНИХ ЛИЦА И КАПАЦИТЕТ У ДЕЛАТНОСТИ ФИЗИКАЛНЕ МЕДИЦИНЕ И РЕХАБИЛИТАЦИЈЕ У ЗДРАВСТВЕНИМ УСТАНОВАМА У БЕОГРАДУ У 2010. ГОДИНИ

Табела 59

Р. бр.	ЗДРАВСТВЕНА УСТАНОВА	УКУПНО				КИНЕЗИТЕРАПИЈА				ФИЗИОТЕРАПИЈА			
		места за рехабилитацију дневни капацитет	лица на рехабилитацији	посете	места за рехабилитацију дневни капацитет	лица на рехабилитацији	посете	места за рехабилитацију дневни капацитет	лица на рехабилитацији	посете	места за рехабилитацију дневни капацитет	лица на рехабилитацији	посете
0	1	2	3	4	5	6	7	8	9	10			
	УКУПНО	16447	421473	2829686	5651	173322	1224295	9598	230041	1495904			
	СВЕГА ОД 1 - 18	10628	299842	1958554	3519	116134	799665	7015	181360	1150909			
1	ДОМ ЗДРАВЉА "Др Милорад Влајковић" - БАРАЈЕВО	770	2220	18321	45	702	5750	725	1518	12571			
2	ДОМ ЗДРАВЉА "ВОЈДОВАЦ"	630	6903	109223	200	1129	52855	410	5774	56368			
3	ДОМ ЗДРАВЉА "ВРАЧАР"	895	7126	92016	400	2271	24653	495	4855	67363			
4	ДОМ ЗДРАВЉА - "ТРОЦКА"	120	8044	71107	50	3635	32328	70	4409	38779			
5	ДОМ ЗДРАВЉА - "ЗВЕЗДАРА"	870	152694	278744	360	57531	133199	440	93114	141266			
6	ДОМ ЗДРАВЉА - "ЗЕМУН"	582	9067	124287	162	2881	32447	420	5936	88710			
7	ДОМ ЗДРАВЉА "Др Борђе Ковачевић" - ЛАЗАРЕВАЦ	902	3951	55864	240	1812	23379	662	2138	32480			
8	ДОМ ЗДРАВЉА - "НОВИ БЕОГРАД"	1376	20053	416434	476	6541	158261	900	13512	258173			
9	ДОМ ЗДРАВЉА - "ОБРЕНОВАЦ"	180	2691	36539	60	870	10381	120	1821	26158			
10	ДОМ ЗДРАВЉА "Др Милутина Њековић" - ПАЛЛУЛА	864	27974	185523	384	14182	80716	480	13792	104807			
11	ДОМ ЗДРАВЉА - "РАКОВИЦА"	937	10683	85245	216	5021	39330	721	5662	45915			
12	ДОМ ЗДРАВЉА - "САВСКИ ВЕНАЦ"	197	2979	33296	71	1357	12217	126	1622	21079			
13	ДОМ ЗДРАВЉА - "СТАРИ ГРАД"	860	11364	104930	310	3919	34565	550	7445	70365			
14	ДОМ ЗДРАВЉА "Др Симо Милошевић" - ЧУКАРИЦА	961	22374	189185	361	8947	94295	600	13427	94890			
15	ЗАВОД ЗА ЗДРАВСТВЕНУ ЗАШТИТУ РАДНИКА ММП-а	180	5815	75540	100	2790	32090	80	3025	43450			
16	ЗАВОД ЗА ЗДРАВСТВЕНУ ЗАШТИТУ РАДНИКА "ЖЕЛЕЗНИЦЕ СРБИЈЕ"	120	1788	24232	20	358	3554	100	1430	20678			

**БРОЈ ПОСЕТА, ЛЕЧЕНИХ ЛИЦА И КАПАЦИТЕТ У ДЕЛАТНОСТИ ФИЗИКАЛНЕ МЕДИЦИНЕ И
И РЕХАБИЛИТАЦИЈЕ У ЗДРАВСТВЕНИМ УСТАНОВАМА У БЕОГРАДУ У 2010. ГОДИНИ**

Табела 59 - наставак 1

Р. бр.	ТЕРАПИЈА РАДОМ				ХИДРОТЕРАПИЈА				ПСИХОТЕРАПИЈА			
	места за рехабилитацију дневни капацитет	лица на рехабилитацији	посете	места за рехабилитацију дневни капацитет	лица на рехабилитацији	посете	места за рехабилитацију дневни капацитет	лица на рехабилитацији	посете	места за рехабилитацију дневни капацитет	лица на рехабилитацији	посете
0	1	12	13	14	15	16	17	18	19			
	498	12412	71528	700	5698	37959						
	4	298	3696	90	2050	4284						
	УКУПНО											
	СВЕГА ОД 1 - 18											
1	ДОМ ЗДРАВЉА "Др Милорад Влаковић" - БАРАЈЕВО											
2	ДОМ ЗДРАВЉА "ВОЈДОВАЦ"											
3	ДОМ ЗДРАВЉА "ВРАЧАР"											
4	ДОМ ЗДРАВЉА - "ТРОЦКА"											
5	ДОМ ЗДРАВЉА - "ЗВЕЗДАРА"											
6	ДОМ ЗДРАВЉА - "ЗЕМУН"											
7	ДОМ ЗДРАВЉА "Др Ђорђе Ковачевић" - ЛАЗАРЕВАЦ											
8	ДОМ ЗДРАВЉА - "НОВИ БЕОГРАД"											
9	ДОМ ЗДРАВЉА - "ОБРЕНОВАЦ"											
10	ДОМ ЗДРАВЉА "Др Милутин Ивовић" - ПАЛЛУЛА											
11	ДОМ ЗДРАВЉА - "РАКОВИЦА"											
12	ДОМ ЗДРАВЉА - "САВСКИ ВЕНАЦ"											
13	ДОМ ЗДРАВЉА - "СТАРИ ГРАД"											
14	ДОМ ЗДРАВЉА "Др Симо Милошевић" - ЧУКАРИЦА											
15	ЗАВОД ЗА ЗДРАВСТВЕНУ ЗАШТИТУ РАДНИКА МУП-а											
16	ЗАВОД ЗА ЗДРАВСТВЕНУ ЗАШТИТУ РАДНИКА "ЖЕЛЕЗНИЦЕ СРБИЈЕ"											

БРОЈ ПОСЕТА, ЛЕЧЕНИХ ЛИЦА И КАПАЦИТЕТ У ДЕЛАТНОСТИ ФИЗИКАЛНЕ МЕДИЦИНЕ И РЕХАБИЛИТАЦИЈЕ У ЗДРАВСТВЕНИМ УСТАНОВАМА У БЕОГРАДУ У 2010. ГОДИНИ

Табела 59 - наставка 2


Р. бр.	ЗДРАВСТВЕНА УСТАНОВА	УКУПНО			КИНЕЗИТЕРАПИЈА			ФИЗИОТЕРАПИЈА		
		места за рехабилитацију дневни капацитет	лица на рехабилитацији	посете	места за рехабилитацију дневни капацитет	лица на рехабилитацији	посете	места за рехабилитацију дневни капацитет	лица на рехабилитацији	посете
0	1	2	3	4	5	6	7	8	9	10
17	ЗАВОД ЗА ЗДРАВСТВЕНУ ЗАШТИТУ СТУДЕНАТА	124	3744	42532	36	2026	22160	88	1718	20372
18	ГРАД. ЗАВ. ЗА ГЕРОНТОЛОГИЈУ	60	372	15536	28	162	7485	28	162	7485
	СВЕГА ОД 19 - 28	5819	121631	871132	2132	57188	424630	2583	48681	344995
19	ИНСТИТУТ ЗА РЕУМАТОЛОГИЈУ	580	10345	159908	100	5381	105420	450	4416	47695
20	ИНСТИТУТ ЗА РЕХАБИЛИТАЦИЈУ	2900	23635	234932	1260	8680	87364	830	9947	97736
21	КЛИНИЧКО БОЛНИЧКИ ЦЕНТАР "БЕЖАНЈСКА КОСА"	48	1574	25625				48	1574	25625
22	КЛИНИЧКО БОЛНИЧКИ ЦЕНТАР "ЗВЕЗДАРА"	540	3782	40486	120	1082	13083	420	2700	27403
23	СПЕЦИЈАЛНА БОЛНИЦА ЗА ЦЕРЕБРАЛНУ ПАРАЛИЗУ И РАЗВОЈНУ НЕУРОЛОГИЈУ	205	14678	47301	60	10952	33365	78	1028	6276
24	ЗАВОД ЗА ПСИХОФИЗИОЛОШКЕ ПОРЕМЕЂАЈЕ И ГОВОРНУ ПАТОЛОГИЈУ	4	2173	3776	2	2096	3438			
25	КЛИНИКА ЗА РЕХАБИЛИТАЦИЈУ "Др Мирослав Зотовић"	457	9404	98545	195	4124	41890	112	3300	37594
26	СПЕЦИЈАЛНА БОЛНИЦА ЗА РЕХАБИЛИТАЦИЈУ И ОРТОПЕДСКУ ПРОТЕТИКУ	135	908	83306	100	672	61646	25	172	15828
27	УНИВЕРЗИТЕТСКА ЛЕЧЛА КЛИНИКА	135	6284	27392	55	4719	18480	80	1565	8912
28	КЛИНИЧКИ ЦЕНТАР СРБИЈЕ	815	48848	149861	240	19482	59944	540	23979	77926

**БРОЈ ПОСЕТА, ЛЕЧЕНИХ ЛИЦА И КАПАЦИТЕТ У ДЕЛАТНОСТИ ФИЗИКАЛНЕ МЕДИЦИНЕ И
И РЕХАБИЛИТАЦИЈЕ У ЗДРАВСТВЕНИМ УСТАНОВАМА У БЕОГРАДУ У 2010. ГОДИНИ**

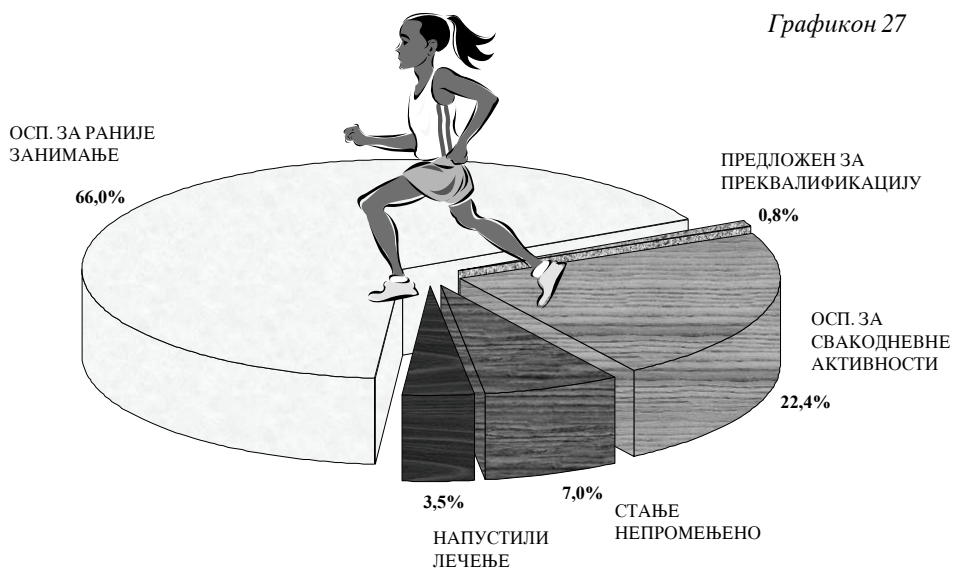
Табела 59 - наставак 3

Р. бр.	ЗДРАВСТВЕНА УСТАНОВА	ТЕРАПИЈА РАДОМ			ХИДРОТЕРАПИЈА			ПСИХОТЕРАПИЈА		
		места за рехабилитацију дневни капацитет	лица на рехабилитацији	посете	места за рехабилитацију дневни капацитет	лица на рехабилитацији	посете	места за рехабилитацију дневни капацитет	лица на рехабилитацији	посете
0	1	11	12	13	14	15	16	17	18	19
17	ЗАВОД ЗА ЗДРАВСТВЕНУ ЗАШТИТУ СТУДЕНАТА									
18	ГРАД. ЗАВ. ЗА ГЕРОНТОЛОГИЈУ	4	48	566						
	СВЕГА ОД 19 - 28	494	12114	67832	610	3648	33675			
19	ИНСТИТУТ ЗА РЕУМАТОЛОГИЈУ	30	548	6793						
20	ИНСТИТУТ ЗА РЕХАБИЛИТАЦИЈУ	200	1360	16157	610	3648	33675			
21	КЛИНИЧКО БОЛНИЧКИ ЦЕНТАР "БЕЖАНЬСКА КОСА"									
22	КЛИНИЧКО БОЛНИЧКИ ЦЕНТАР "ЗВЕЗДАРА"									
23	СПЕЦИЈАЛНА БОЛНИЦА ЗА ПЕРЕБРАЛНУ ПАРАЛИЗУ И РАЗВОЈНУ НЕУРОЛОГИЈУ	67	2698	7660						
24	ЗАВОД ЗА ПСИХОФИЗИОЛОШКЕ ПОРЕМЕТАЈЕ И ГОВОРНУ ПАТОЛОГИЈУ	2	77	338						
25	КЛИНИКА ЗА РЕХАБИЛИТАЦИЈУ "Др Мирослав Зотковић"	150	1980	19061						
26	СПЕЦИЈАЛНА БОЛНИЦА ЗА РЕХАБИЛИТАЦИЈУ И ОРТОПЕДСКУ ПРОТЕТИКУ	10	64	5832						
27	УНИВЕРЗИТЕТСКА ДЕЧЈА КЛИНИКА									
28	КЛИНИЧКИ ЦЕНТАР СРБИЈЕ	35	5387	11991						

**ЛИЦА НА РЕХАБИЛИТАЦИЈИ У ВАНБОЛНИЧКИМ УСЛОВИМА
ПРЕМА ВРСТИ ПРИМЕЊЕНЕ ТЕРАПИЈЕ
У БЕОГРАДУ У 2010. ГОДИНИ**



**ЛИЦА СА ЗАВРШЕНОМ РЕХАБИЛИТАЦИЈОМ У ВАНБОЛНИЧКИМ
УСЛОВИМА ПРЕМА ИСХОДУ ЛЕЧЕЊА
У БЕОГРАДУ У 2010. ГОДИНИ**



**КОНСУЛТАТИВНО
СПЕЦИЈАЛИСТИЧКА
ЗДРАВСТВЕНА
ЗАШТИТА**

15

Подаци у овом поглављу се односе на део поликлиничке делатности стационарних установа и установа примарне здравствене заштите. Они укључују специјалистичке консултације обављене најчешће на захтев лекара примарне здравствене заштите или стационарних здравствених установа, а ређе на лични захтев пацијента.

Специјалистичко консултативне службе постоје у укупно 70 здравствених установа у Београду, и то: 20 установа које делатност обављају на примарном нивоу здравствене заштите, 4 клиничко-болничка центра, 28 института и клиника у оквиру Клиничког центра Србије и 18 института, завода, клиника и специјалних болница у Београду. Делатност се обавља у 25 специјалистичких грана медицине.

Током 2010. године у овим установама радило је укупно 2994 запослених, и то 1195 лекара (39,9%), 443 медицинска радника са вишом (14,8%) и 1356 са средњом стручном спремом (45,3%). Један тим здравствених радника (1 лекар специјалиста и 1,5 медицинских сестара-техничара) обезбеђује здравствену заштиту за 1319 становника.

Треба напоменути да подаци о кадровима ангажованим у специјалистичко-консултативној делатности не одговарају у потпуности реалном стању, јер неке од здравствених установа не достављају прецизне податке о томе. Због тога се стиче утисак о енормној оптерећености запослених и недовољној доступности ових услуга и прегледа грађанима у неким здравственим установама.

Дужи низ година у овој служби се уочава континуирани тренд пораста броја посета, па је тако током 2010. године остварено укупно 4777249 посета лекару, од којих је 62% првих, а 3949882 посета код осталих медицинских радника. Највећи број посета оствари се у установама које обављају делатност на примарном нивоу здравствене заштите (30,1%), у клиничко-болничким центрима оствари се 22,6% посета, а 22,3% у клиникама/институтима Клиничког центра Србије.

Посматрано по делатностима, највећи број посета се оствари у делатности интерне медицине са кардиологијом (21%), опште хирургије (9,9%) и оториноларингологије (9,5%).

Подаци приказани у табелама овог поглавља добијени су на основу Извештаја специјалистичких служби (обр. бр. 3-01-60).

МЕДИЦИНСКИ РАДНИЦИ У КОНСУЛТАТИВНО-СПЕЦИЈАЛИСТИЧКОЈ ЗАШТИТИ ПРЕМА СТРУЧНОЈ СПРЕМИ У БЕОГРАДУ У 2010. ГОДИНИ

Табела 60

Р. бр.	ГРАНА СПЕЦИЈАЛИСТИЧКЕ ДЕЛАТНОСТИ	УКУПНО	МЕДИЦИНСКИ РАДНИЦИ									
			ЛЕКАРИ					ВИША СТРУЧНА СПРЕМА			СТРЕДЊА СТРУЧНА СПРЕМА	
			СВЕГА	ОД ТОГА		СВЕГА	ОД ТОГА	СВЕГА	ОД ТОГА	СВЕГА	ОД ТОГА	
				СПЕЦИЈАЛИСТИ	НА СПЕЦИЈАЛИЗАЦИЈИ							ОПШТЕ МЕДИЦИНЕ
4	5	6	7	8	9	10						
0	1	2	3	4	5	6	7	8	9	10		
	УКУПНО	2994	1195	1123	51	21	443	199	1356	1155		
1	ГИНЕКОЛОГИЈА	157	63	61	2		16	15	78	29		
2	ДЕРМАТОВЕНЕРОЛОГИЈА	26	12	12			2	2	12	12		
3	ЗАРАЗНЕ БОЛЕСТИ	31	11	11			3	3	17	17		
4	ИНТЕРНА МЕДИЦИНА	449	187	184	3		32	32	230	229		
5	КАРДИОЛОГИЈА	163	67	67			31	25	65	55		
6	МАКСИЛОФАЦИЈАЛНА ХИРУРГИЈА	9	4	4			1		4	2		
7	МЕДИЦИНА РАДА	19	11	11			3	3	5	5		
8	НЕУРОХИРУРГИЈА	10	4	4			1	1	5	5		
9	НЕУРОЛОГИЈА	101	51	43	4		7	7	43	41		
10	НЕУРОПСИХИЈАТРИЈА	50	26	25	1		2	2	22	22		
11	НЕУРОПСИХИЈАТРИЈА - ДЗ	128	64	62	1		14	14	50	50		
12	НУКЛЕАРНА МЕДИЦИНА	43	17	15			9	8	17	9		
13	ОРТОПЕДИЈА И ТРАУМАТОЛОГИЈА	99	40	34	2		5	5	54	50		
14	ОФТАЛМОЛОГИЈА	206	101	99	2		16	16	89	88		
15	ОПШТА ХИРУРГИЈА	219	76	76			18	16	125	122		
16	ОТОРИНОЛАРИНГОЛОГИЈА	183	84	78	6		14	13	85	85		
17	ПЕДИЈАТРИЈА	102	42	42			6	6	54	54		
18	ПЛАСТИЧНА ХИРУРГИЈА	13	6	6					7	7		
19	УЛТРА ЗВУК	13	6	6			2	1	5	5		
20	ПСИХИЈАТРИЈА	99	42	42			5	5	52	50		
21	РАДИОЛОГИЈА	587	204	164	30		233	3	150	40		
22	РЕХАБИЛИТАЦИЈА	10	5	5			1		4	4		
23	РЕУМАТОЛОГИЈА	36	13	13			2	2	21	21		
24	УРГЕНТНА МЕДИЦИНА	194	42	42			16	16	136	127		
25	УРОЛОГИЈА	47	17	17			4	4	26	26		

**БРОЈ ПОСЕТА У КОНСУЛТАТИВНО-СПЕЦИЈАЛИСТИЧКОЈ ДЕЛАТНОСТИ У ЗДРАВСТВЕНИМ УСТАНОВАМА
У БЕОГРАДУ У 2010. ГОДИНИ**

Табела б1

Р. бр.	ГРАНА СПЕЦИЈАЛИСТИЧКЕ ДЕЛАТНОСТИ	ПОСЕТЕ													
		У ОРДИНАЦИЈИ			КАТЕГОРИЈА КОРИСНИКА			РАДНИЦИ У УДРУЖЕНОМ РАДУ И СА ВЪМА ПОВЕЉАЧЕНА ЛИЦА							
		КОД ЛЕКАРА		КОД ОСТАЛИХ МЕДИЦИНСКИХ РАДНИКА	ВОЈНА ЛИЦА		ОСТАЛА ЛИЦА		СВЕГА		ОД ТОГА ПОСНОЦИ ПРАВА		СВЕГА		
		СВЕГА	ОД ТОГА ПРВЕ ПОСЕТЕ	4	3	2	5	6	7	8	9	10	11	12	13
0	1	4777249	2961677	3949882	3012454	2051011	3339	66195	1695261						
	УКУПНО	4777249	2961677	3949882	3012454	2051011	3339	66195	1695261						
1	ТИНЕКОЛОГИЈА	293057	133765	166393	265871	231392	479	1482	25225						
2	ДЕРМАТОВЕНЕРОЛОГИЈА	47604	16746	135129	45202	43175		197	2205						
3	ЗАРАЗНЕ БОЛЕСТИ	63619	39722	21505	60694	53761		193	2732						
4	ИНТЕРНА МЕДИЦИНА	804522	450692	692305	378895	314428	152	11765	413710						
5	КАРДИОЛОГИЈА	196558	118643	258365	87570	71523	61	1606	107321						
6	МАКСИЛОФАЦИЈАЛНА ХИРУРГИЈА	80193	45063	8628	31506	17698		11121	37566						
7	МЕДИЦИНА РАДА	19741	19741	9174	13344	13344			6397						
8	НЕУРОХИРУРГИЈА	19548	10412	2352	16329	15157	1	47	3171						
9	НЕУРОЛОГИЈА	100882	50583	28194	64783	41031	10	500	35589						
10	НЕУРОПСИХИАТРИЈА	63580	34102	18448	22999	15361	26	1571	38984						
11	НЕУРОПСИХИАТРИЈА - ДЗ	156436	68404	99829	75598	75598	104	1808	54695						
12	НУКЛЕАРНА МЕДИЦИНА	6486	6486	6486	5975	5524		29	482						
13	ОРТОПЕДИЈА И ТРАУМАТОЛОГИЈА	171084	63390	59759	106558	77583	6	1588	62932						
14	ОФТАЛМОЛОГИЈА	402542	271681	471616	196867	120355	155	2847	202673						
15	ОПШТА ХИРУРГИЈА	473999	259601	436925	330770	177852	380	7509	135340						
16	ОТОРИНОЛАРИНГОЛОГИЈА	454734	284252	268969	283269	140518	217	3066	168182						
17	ПЕДИЈАТРИЈА	235173	154222	254219	228416		980	1711	4066						
18	ПЛАСТИЧНА ХИРУРГИЈА	37800	11399	16294	29765	27064		219	7816						
19	УЛТРА ЗВУК	218065	202525		124629	90058	169	4499	88768						
20	ПСИХИАТРИЈА	112700	10742	45318	71365	59311	111	394	40830						
21	РАДИОЛОГИЈА	397671	361907	762368	239096	188445	317	10321	147937						
22	РЕХАБИЛИТАЦИЈА	23183	17154	8676	13429	3362	136	95	9523						
23	РЕУМАТОЛОГИЈА	45393	33454	45957	30198	23049	17	461	14717						
24	УРГЕНТНА МЕДИЦИНА	233630	232560	177038	211360	197818		1740	20530						
25	УРОЛОГИЈА	119049	64431	55764	53735	47604	18	1426	63870						

**БРОЈ ЛЕКАРА И ПОСЕТА У КОНСУЛТАТИВНО-СПЕЦИЈАЛИСТИЧКОЈ ДЕЛАТНОСТИ У ЗДРАВСТВЕНИМ
УСТАНОВАМА У БЕОГРАДУ У 2010. ГОДИНИ**

Табела 62

Р. бр.	ЗДРАВСТВЕНА УСТАНОВА	ЛЕКАРА ПОСЕТЕ	ГРАНА СПЕЦИЈАЛИСТИЧКЕ ДЕЛАТНОСТИ													УКУПНО
			ГИНЕКО-ЛОГИЈА	ЗАРАЗНЕ БОЛЕСТИ	ИНТЕРНА МЕДИЦИНА	КАРДИО-ЛОГИЈА	МАКСИЛО-ФАЦИЈАЛНА ХИРУРГИЈА	МЕДИЦИНА РАДА	НЕУРО-ХИРУРГИЈА	НЕУРО-ЛОГИЈА	НЕУРО-ПСИХИЈАТРИЈА	НЕУРО-ПСИХИЈАТРИЈА	НЕУРО-ПСИХИЈАТРИЈА	НЕУРО-ПСИХИЈАТРИЈА	ОРТОПЕДИЈА И ТРАУМАТОЛОГИЈА	
0	1	2	4	5	6	7	8	9	10	11	12	13	14	15		
	УКУПНО	ЛЕКАРА ПОСЕТА	293057	63619	804522	196558	80193	19741	19548	100882	63580	156436	6486	171084		
	СВЕГА ОД 1 - 20	ЛЕКАРА ПОСЕТА			267837	50693						50496	104184			
1	ДОМ ЗДРАВЉА "Др Милорад Влајковић" БАРАЉЕВО	ЛЕКАРА ПОСЕТА			3470						2747					
2	ДОМ ЗДРАВЉА "ВОЈДОВАЦ"	ЛЕКАРА ПОСЕТА			19442						7390	3663				
3	ДОМ ЗДРАВЉА "ВРАЧАР "	ЛЕКАРА ПОСЕТА			16555							9249				
4	ДОМ ЗДРАВЉА "ТРОЦКА"	ЛЕКАРА ПОСЕТА			22254						7764					
5	ДОМ ЗДРАВЉА "ЗВЕЗДАРА"	ЛЕКАРА ПОСЕТА			20497							9148				
6	ДОМ ЗДРАВЉА "ЗЕМУН"	ЛЕКАРА ПОСЕТА										11497				
7	ДОМ ЗДРАВЉА "Др. Ђорђе Ковачевић" ЛАЗАРЕВАЦ	ЛЕКАРА ПОСЕТА			9298								8228			
8	ДОМ ЗДРАВЉА "МЛАДЕНОВИЋ"	ЛЕКАРА ПОСЕТА			7075									7293		
9	ДОМ ЗДРАВЉА "НОВИ БЕОГРАД"	ЛЕКАРА ПОСЕТА												10937		
															26836	

**БРОЈ ЛЕКАРА И ПОСЕТА У КОНСУЛТАТИВНО-СПЕЦИЈАЛИСТИЧКОЈ ДЕЛАТНОСТИ У ЗДРАВСТВЕНИМ
УСТАНОВАМА У БЕОГРАДУ У 2010. ГОДИНИ**

Табела 62 - наставак 1

Р. бр.	ЗДРАВСТВЕНА УСТАНОВА	ЛЕКАРА ПОСЕТЕ	ГРАНА СПЕЦИЈАЛИСТИЧКЕ ДЕЛАТНОСТИ												УРОЛОГИЈА	КОЖНО	
			ОФТАЛМОЛОГИЈА	ОПШТА ХИРУРГИЈА	ОТОРИНОЛАРИНГОЛОГИЈА	ПЕДИЈАТРИЈА	ПЕДИЈАТРИЈА	ПЕДИЈАТРИЈА	ПЕДИЈАТРИЈА	ПЕДИЈАТРИЈА	ПЕДИЈАТРИЈА	ПЕДИЈАТРИЈА	ПЕДИЈАТРИЈА	ПЕДИЈАТРИЈА			ПЕДИЈАТРИЈА
0	1	2	16	17	18	19	20	21	22	23	24	25	26	27	28		
	УКУПНО	ЛЕКАРА ПОСЕТА	402542	473999	454734	235173	37800	218065	112700	397671	23183	45393	233630	119049	47604		
	СВЕГА ОД 1 - 20	ЛЕКАРА ПОСЕТА	301301	15361	302065			120571		220144		1489		4249			
1	ДОМ ЗДРАВЉА "Др Милорад Влајиковић" БАРАЉЕВО*	ЛЕКАРА ПОСЕТА			3724			1812		2940							
2	ДОМ ЗДРАВЉА "ВОЈДОВАЦ"	ЛЕКАРА ПОСЕТА	19038		24332			8533		17025							
3	ДОМ ЗДРАВЉА "ВРАЧАР"	ЛЕКАРА ПОСЕТА	9607		15666			7326		10563							
4	ДОМ ЗДРАВЉА "ТРОЦКА"	ЛЕКАРА ПОСЕТА	5907		7567			2806		6347							
5	ДОМ ЗДРАВЉА "ЗВЕЗДАРА"	ЛЕКАРА ПОСЕТА	22750		26461			8081		17633		1489					
6	ДОМ ЗДРАВЉА "ЗЕМУН**"	ЛЕКАРА ПОСЕТА	29027		6194					13225							
7	ДОМ ЗДРАВЉА "Др Ђорђе Ковачевић" ЛАЗАРЕВАЦ	ЛЕКАРА ПОСЕТА	13105		12467			9574		15719							
8	ДОМ ЗДРАВЉА "МЛАДЕНОВАЦ"	ЛЕКАРА ПОСЕТА	11468		9675			6923		14507							
9	ДОМ ЗДРАВЉА "НОВИ БЕОГРАД"	ЛЕКАРА ПОСЕТА	38058		33068			12513		28449							

**БРОЈ ЛЕКАРА И ПОСЕТА У КОНСУЛТАТИВНО-СПЕЦИЈАЛИСТИЧКОЈ ДЕЛАТНОСТИ У ЗДРАВСТВЕНИМ
УСТАНОВАМА У БЕОГРАДУ У 2010. ГОДИНИ**

Табела 62 - наставак 2

Р. бр.	ЗДРАВСТВЕНА УСТАНОВА	ЛЕКАРА ПОСЕТЕ	ГРАНА СПЕЦИЈАЛИСТИЧКЕ ДЕЛАТНОСТИ													
			УКУПНО	ГИНЕКОЛОГИЈА	ЗАРАЗНЕ БОЛЕСТИ	ИНТЕРНА МЕДИЦИНА	КАРДИОЛОГИЈА	МАКСИЛО-ФАЦИЈАЛНА ХИРУРГИЈА	МЕДИЦИНА РАДА	НЕУРОЛОГИЈА ХИРУРГИЈА	НЕУРОЛОГИЈА	НЕУРОЛОГИЈА	НЕУРОЛОГИЈА	НЕУРОЛОГИЈА	НЕУРОЛОГИЈА	НЕУРОЛОГИЈА
0	1	2	3	4	5	6	7	8	9	10	11	12	13	14	15	
10	ДОМ ЗДРАВЉА " ОБРЕНОВАЦ "	ЛЕКАРА ПОСЕТА	63933			12401						7052				
11	ДОМ ЗДРАВЉА " Др Милутин Пековић " ПАПЛУЛА	ЛЕКАРА ПОСЕТА	117630			29425							14972			
12	ДОМ ЗДРАВЉА " РАКОВИЦА "	ЛЕКАРА ПОСЕТА	84697			19088							7116			
13	ДОМ ЗДРАВЉА " САВСКИ ВЕНАЦ "	ЛЕКАРА ПОСЕТА	64589			12008							5767			
14	ДОМ ЗДРАВЉА " СОПОТ "	ЛЕКАРА ПОСЕТА	18430			3944						3189				
15	ДОМ ЗДРАВЉА " СТАРИ ГРАД "	ЛЕКАРА ПОСЕТА	102359			19761						7497				
16	ДОМ ЗДРАВЉА " Др Стоја Милошевић " ЧУКАРИЦА	ЛЕКАРА ПОСЕТА	160186			37880							12261			
17	ЗАВОД ЗА ЗДРАВ. ЗАШ. СТУДЕНТА	ЛЕКАРА ПОСЕТА	34771			6203							6127			
18	ЗАВОД ЗА ЗДРАВ. ЗАШ. РАДНИКА МУП - а	ЛЕКАРА ПОСЕТА	26148			7064						3365				
19	ЗАВОД ЗА ЗДРАВ. ЗАШ. РАДНИКА " ЖЕЛЕЗНИЦЕ СРБИЈЕ "	ЛЕКАРА ПОСЕТА	64313			21472							8863			
20	ГРАДСКИ ЗАВОД ЗА ГЕРОНТОЛОГИЈУ	ЛЕКАРА ПОСЕТА	555									555				

**БРОЈ ЛЕКАРА И ПОСЕТА У КОНСУЛТАТИВНО-СПЕЦИЈАЛИСТИЧКОЈ ДЕЛАТНОСТИ У ЗДРАВСТВЕНИМ
УСТАНОВАМА У БЕОГРАДУ У 2010. ГОДИНИ**

Табела 62 - наставка 3

Р. бр.	ЗДРАВСТВЕНА УСТАНОВА	ЛЕКАРА ПОСЕТЕ	ГРАНА СПЕЦИЈАЛИСТИЧКЕ ДЕЛАТНОСТИ													
			ОФТАЛМО-ЛОГИЈА	ОПШТА ХИРУРГИЈА	ОТОРИНО-ЛАРИНГОЛОГИЈА	ПЕДИЈАТРИЈА	ПЛАСТИЧНА ХИРУРГИЈА	УЛТРА ЗВУК	ПСИХИЈАТРИЈА	РАДИОЛОГИЈА	РЕХАБИЛИТАЦИЈА	РЕУМАТОЛОГИЈА	УРГЕНТНА МЕДИЦИНА	УРОЛОГИЈА	КОЖНО	
0	1	2	16	17	18	19	20	21	22	23	24	25	26	27	28	
10	ДОМ ЗДРАВЉА "ОБРЕНОВАЦ"	ЛЕКАРА														
		ПОСЕТА	14367	1868	14380			5828		8037						
11	ДОМ ЗДРАВЉА "Др Милутин Ивковић" ПАЛЛУЛА	ЛЕКАРА														
		ПОСЕТА	26176		25024			1894		20139						
12	ДОМ ЗДРАВЉА "РАКОВИЦА"	ЛЕКАРА														
		ПОСЕТА	16997		21741			6457		13298						
13	ДОМ ЗДРАВЉА "САВСКИ ВЕНАЦ"	ЛЕКАРА														
		ПОСЕТА	21963		9659			7210		7982						
14	ДОМ ЗДРАВЉА "СОПОГ"	ЛЕКАРА														
		ПОСЕТА	3531		4071			1548		2147						
15	ДОМ ЗДРАВЉА "СТАРИ ГРАД"	ЛЕКАРА														
		ПОСЕТА	15643	6251	22486			15860		10612				4249		
16	ДОМ ЗДРАВЉА "Др Сљо Милошевић" ЧУКАРИЦА	ЛЕКАРА														
		ПОСЕТА	29990		43096			16641		20318						
17	ЗАВОД ЗА ЗДРАВ. ЗАШ. СТУДЕНАТА	ЛЕКАРА														
		ПОСЕТА	8259	2935	8463			1073		1711						
18	ЗАВОД ЗА ЗДРАВ. ЗАШ. РАДНИКА МВИ-а	ЛЕКАРА														
		ПОСЕТА	6585		3550			1738		3846						
19	ЗАВОД ЗА ЗДРАВ. ЗАШ. РАДНИКА "ЖЕЛЕЗНИЦЕ СРБИЈЕ"	ЛЕКАРА														
		ПОСЕТА	8830	4307	10441			4754		5646						
20	ГРАДСКИ ЗАВОД ЗА ГЕРОНТОЛОГИЈУ	ЛЕКАРА														
		ПОСЕТА														

БРОЈ ЛЕКАРА И ПОСЕТА У КОНСУЛТАТИВНО-СПЕЦИЈАЛИСТИЧКОЈ ДЕЛАТНОСТИ У ЗДРАВСТВЕНИМ УСТАНОВАМА У БЕОГРАДУ У 2010. ГОДИНИ

Табела б2- наставак 4

Р. бр.	ЗДРАВСТВЕНА УСТАНОВА	ГРАНА СПЕЦИЈАЛИСТИЧКЕ ДЕЛАТНОСТИ													
		ЛЕКАРА ПОСЕТЕ	УКУПНО	ГИНЕКО-ЛОГИЈА	ЗАРАЗНЕ БОЛЕСТИ	ИНТЕРНА МЕДИЦИНА	КАРДИО-ЛОГИЈА	МАКСИЛО-ФАЦИЈАЛНА ХИРУРГИЈА	МЕДИЦИНА РАДА	НЕУРО-ХИРУРГИЈА	НЕУРО-ЛОГИЈА	НЕУРО-ПСИХИЈАТРИЈА	НЕУРО-ПСИХИЈАТРИЈА ДЗ	НЕУРО-АРНА МЕДИЦИНА	ОРТОПЕДИЈА И ТРАУМАТОЛОГИЈА
0	1	2	3	4	5	6	7	8	9	10	11	12	13	14	15
СВЕГА ОД 21 - 24		ЛЕКАРА ПОСЕТА	1080624	60582		322933	61603	8724	6092	35276	8847			56110	
21	КЛИН. БОЛ. ЦЕНТАР " ЗЕМУН "	ЛЕКАРА ПОСЕТА	271818	11120		74150	25128	5620	6092	17843				20774	
22	КЛИН. БОЛ. ЦЕНТАР " БЕЖАНИЈСКА КОСА "	ЛЕКАРА ПОСЕТА	209063			81708	18914	3104		1101	1359			16980	
23	КЛИ. БОЛ. ЦЕНТ. " Др.Д. Мишовић " ДЕЛНИЋЕ	ЛЕКАРА ПОСЕТА	227722	23706		39574				6430					
24	КЛИ. БОЛ. ЦЕНТАР " ЗВЕЗДАРА "	ЛЕКАРА ПОСЕТА	372021	25756		127501	17561			9902	7488			18356	
СВЕГА ОД 25 - 50		ЛЕКАРА ПОСЕТА	1066151	82929	63619	160599	44021		13456	25987			6486	26134	
25	КЦС - КЛИНИКА ЗА НЕУРОХИРУРГИЈУ	ЛЕКАРА ПОСЕТА	41385						13456						
26	КЦС - КЛИНИКА ЗА ПЕЈСМЕКЕР ЦЕНТАР	ЛЕКАРА ПОСЕТА	12414												
27	КЦС КЛИНИКА ЗА ГРУДНУ ХИРУРГИЈУ	ЛЕКАРА ПОСЕТА	9369												
28	КЦС - КЛИНИКА ЗА НЕФРОЛОГИЈУ	ЛЕКАРА ПОСЕТА	14847			14847									
29	КЦС - КЛИНИКА ЗА ОРТОП. ХИРУРГИЈУ И ТРАУМАТОЛОГИЈУ	ЛЕКАРА ПОСЕТА	68208											26134	
30	КЦС - КЛИНИКА ЗА ОРЛ И МАКСИЛОФАЦ. ХИРУРГИЈУ	ЛЕКАРА ПОСЕТА	66335												
31	КЦС - КЛИНИКА ЗА ОЧНЕ БОЛЕСТИ	ЛЕКАРА ПОСЕТА	54106												
32	КЦС - КЛИНИКА ЗА ГИНЕКОЛОГИЈУ И АКУШЕРСТВО	ЛЕКАРА ПОСЕТА	82929	82929											

**БРОЈ ЛЕКАРА И ПОСЕТА У КОНСУЛТАТИВНО-СПЕЦИЈАЛИСТИЧКОЈ ДЕЛАТНОСТИ У ЗДРАВСТВЕНИМ УСТАНОВАМА
У БЕОГРАДУ У 2010. ГОДИНИ**

Табела 62 - наставак 5

Р. бр.	ЛЕКАРА ПОСЕТЕ	ГРАНА СПЕЦИЈАЛИСТИЧКЕ ДЕЛАТНОСТИ											УРОЛО- ГИЈА	КОЖНО		
		ОФТАЛМО- ЛОГИЈА	ОПШТА ХИРУРГИЈА	ОТОРИНО- ЛАРИНГО- ЛОГИЈА	ПЕДИЈА- ТРИЈА	ПЛАСТИ- ЧНА ХИРУРГИЈА	УЛТРА ЗВУК	ПСИХИЈА- ТРИЈА	РАДИОЛО- ГИЈА	РЕХА- БИЛИ- ТАЦИЈА	РЕУМАТО- ЛОГИЈА	УРГЕНТНА МЕДИЦИНА				
0	2	16	17	18	19	20	21	22	23	24	25	26	27	28		
	ЛЕКАРА ПОСЕТА	28109	158493	85169	58888	575	31342	14650	35588	11768	1648	15893	78334			
21	ЛЕКАРА ПОСЕТА	2640	23607	31146	7464		3691		16919	11768			13856			
22	ЛЕКАРА ПОСЕТА	2318	60216	4264		575					1648		16876			
23	ЛЕКАРА ПОСЕТА		33372	22186	39003		8695	14650	10849				29257			
24	ЛЕКАРА ПОСЕТА	23151	41298	27573	12421		18956		7820			15893	18345			
	ЛЕКАРА ПОСЕТА	55596	76379	47643		28369	33557	15627	89528			201004	47604			
25	ЛЕКАРА ПОСЕТА	1490										26439				
26	ЛЕКАРА ПОСЕТА		12414													
27	ЛЕКАРА ПОСЕТА		9369													
28	ЛЕКАРА ПОСЕТА															
29	ЛЕКАРА ПОСЕТА											42074				
30	ЛЕКАРА ПОСЕТА			47643									18692			
31	ЛЕКАРА ПОСЕТА															
32	ЛЕКАРА ПОСЕТА	54106														

БРОЈ ЛЕКАРА И ПОСЕТА У КОНСУЛТАТИВНО-СПЕЦИЈАЛИСТИЧКОЈ ДЕЛАТНОСТИ У ЗДРАВСТВЕНИМ УСТАНОВАМА У БЕОГРАДУ У 2010. ГОДИНИ

Табела 62- наставак 6

Р. бр.	ЛЕКАРА ПОСЕТЕ	ГРАНА СПЕЦИЈАЛИСТИЧКЕ ДЕЛАТНОСТИ												
		УКУПНО	ГИНЕКО-ЛОПЛА	ЗРАЗНЕ БОЛЕСТИ	ИНТЕРНА МЕДИЦИНА	КАРДИО-ЛОПЛА	МАКСИЛО-ФАЦИЈАЛНА ХИРУРГИЈА	МЕДИЦИНА РАДА	НЕУРО-ХИРУРГИЈА	НЕУРО-ЛОПЛА	НЕУРО-ПСИХИЈАТРИЈА	НЕУРО-ПСИХИЈАТРИЈА	НЕУРО-ПСИХИЈАТРИЈА ДВ	ИНТЕРНА МЕДИЦИНА
0	1	3	4	5	6	7	8	9	10	11	12	13	14	15
33	ЛЕКАРА ПОСЕТА	6864												
34	ЛЕКАРА ПОСЕТА	25300												
35	ЛЕКАРА ПОСЕТА	61761												
36	ЛЕКАРА ПОСЕТА	34510			25171									
37	ЛЕКАРА ПОСЕТА	39534			31063	8471								
38	ЛЕКАРА ПОСЕТА	47613												
39	ЛЕКАРА ПОСЕТА	20545			19142									
40	ЛЕКАРА ПОСЕТА	20670			18685									
41	ЛЕКАРА ПОСЕТА	28369												
42	ЛЕКАРА ПОСЕТА	62418			51691									
43	ЛЕКАРА ПОСЕТА	63619		63619										
44	ЛЕКАРА ПОСЕТА	47550								25987				
45	ЛЕКАРА ПОСЕТА	15627												

**БРОЈ ЛЕКАРА И ПОСЕТА У КОНСУЛТАТИВНО-СПЕЦИЈАЛИСТИЧКОЈ ДЕЛАТНОСТИ У ЗДРАВСТВЕНИМ
УСТАНОВАМА У БЕОГРАДУ У 2010. ГОДИНИ**

Табела 62 - наставкак 7

Р. бр.	ЗДРАВСТВЕНА УСТАНОВА	ЛЕКАРА ПОСЕТЕ	ГРАНА СПЕЦИЈАЛИСТИЧКЕ ДЕЛАТНОСТИ												
			ОФТАЛМОЛОГИЈА	ОПШТА ХИРУРГИЈА	ОТОРИНОЛАРИНГОЛОГИЈА	ПЕДИЈАТРИЈА	ПЕДИЈАТРИЈА	ПЕДИЈАТРИЈА	ПЕДИЈАТРИЈА	УЛТРА ЗВУК	ПСИХИЈАТРИЈА	РАДИОЛОГИЈА	РЕХАБИЛИТАЦИЈА	РЕУМАТОЛОГИЈА	УРГЕНТНА МЕДИЦИНА
0	1	2	16	17	18	19	20	21	22	23	24	25	26	27	28
33	КЦС-КЛИНИКА ЗА КАРДИОХИРУРГИЈУ	ЛЕКАРА ПОСЕТА		6864											
34	КЦС-КЛИНИКА ЗА ВАСКУЛАРНУ ХИРУРГИЈУ	ЛЕКАРА ПОСЕТА		25300											
35	КЦС-КЛИНИКА ЗА ДИГЕСТИВНУ ХИР. - ГИРУРГИЈА	ЛЕКАРА ПОСЕТА		14810									46951		
36	КЦС-КЛИНИКА ЗА ГАСТРОЕНТЕРОЛОГИЈУ	ЛЕКАРА ПОСЕТА											9339		
37	КЦС-КЛИНИКА ЗА ПУЛМОЛОГИЈУ	ЛЕКАРА ПОСЕТА													
38	КЦС-КЛИНИКА ЗА УРОЛОГИЈУ	ЛЕКАРА ПОСЕТА											16733	30880	
39	КЦС-КЛИНИКА ЗА ХЕМАТОЛОГИЈУ	ЛЕКАРА ПОСЕТА											1403		
40	КЦС-КЛИНИКА ЗА АЛЕРГОЛОГИЈУ И ИМУНОЛОГИЈУ	ЛЕКАРА ПОСЕТА											1985		
41	КЦС-КЛИНИКА ЗА ОПЕК. ПЛАСТИЧНУ И РЕКОНСТРУКТИВНУ ХИРУРГИЈУ	ЛЕКАРА ПОСЕТА					28369								
42	КЦС-КЛИНИКА ЗА ЕНДОКРИН. ДИЈАБ. И БОЛ. МЕТАБОЛИЗМА	ЛЕКАРА ПОСЕТА		7622				1477					1628		
43	КЦС-КЛИНИКА ЗА ИНФЕКТИВНЕ И ТРОПСКЕ БОЛЕСТИ	ЛЕКАРА ПОСЕТА													
44	КЦС-КЛИНИКА ЗА НЕУРОЛОГИЈУ	ЛЕКАРА ПОСЕТА												21563	
45	КЦС-КЛИНИКА ЗА ПСИХИАТРИЈУ	ЛЕКАРА ПОСЕТА							15627						

БРОЈ ЛЕКАРА И ПОСЕТА У КОНСУЛТАТИВНО-СПЕЦИЈАЛИСТИЧКОЈ ДЕЛАТНОСТИ У ЗДРАВСТВЕНИМ УСТАНОВАМА У БЕОГРАДУ У 2010. ГОДИНИ

Табела 62- наставак 8

Р бр.	ЛЕКАРА ПОСЕТЕ	ЗДРАВСТВЕНА УСТАНОВА	ГРАНА СПЕЦИЈАЛИСТИЧКЕ ДЕЛАТНОСТИ											ОРТОПЕ- ДИЈА И ТРАУМА- ТОЛОГИЈА	
			УКУПНО	ГЛИЕКО- ЛОГИЈА	ЗАРАЗНЕ БОЛЕСТИ	ИНТЕРНА МЕДИЦИ- НА	КАРДИО- ЛОГИЈА	МАКСИЛО- ФАЦИЈА- ЛНА ХИРУРГИЈА	МЕДИЦИ- НА РАДА	НЕУРО- ХИРУРГИ- ЈА	НЕУРО- ЛОГИЈА	НЕУРО- ПСИХИ- ЈАТРИЈА	НЕУРО- ПСИХИ- ЈАТРИЈА		НЕУРО- ПСИХИ- ЈАТРИЈА
0	2	1	3	4	5	6	7	8	9	10	11	12	13	14	15
46	ЛЕКАРА ПОСЕТА	КЦС-КЛИНИКА ЗА КАРДИОЛОГИЈУ	66480				35550								
47	ЛЕКАРА ПОСЕТА	КЦС-КЛИНИКА ЗА ДЕРМАТОВЕНЕРОЛОГИЈУ	47604												
48	ЛЕКАРА ПОСЕТА	КЦС-ЦЕНТАР ЗА НУКЛЕАРНУ МЕДИЦИНУ	6486											6486	
49	ЛЕКАРА ПОСЕТА	КЦС-ЦЕНТАР ЗА МАГНЕТНУ РЕЗОНАНЦУ	3021												
50	ЛЕКАРА ПОСЕТА	КЦС-ПОЛИКЛИНИКА	3094												
51	ЛЕКАРА ПОСЕТА	КЦС-СУРГЕНТНИ ЦЕНТАР	28986												
52	ЛЕКАРА ПОСЕТА	КЦС-ЦЕНТАР ЗА РАДИОЛОГИЈУ	86507												
		СВЕГА ОД 53 - 70	1192084	147950	53153	40241	71469	19741	39619	4237	52252	85502			
53	ЛЕКАРА ПОСЕТА	ИНСТ.ЗА МЕД. РАДА "ДР ДРАГОМИР КАРАЛОВИЋ"	45488	1596	1310			19741	2682					3338	
54	ЛЕКАРА ПОСЕТА	ИНСТ. ЗА ОРТОП. ХИР. БОЛ.-"БАЊИЦА"	103738											85502	
55	ЛЕКАРА ПОСЕТА	СПЕЦ. БОЛ. ЗА ПСИХИАТ.БОЛ.-"Др Јаса Лазаревић"	38438		139										
56	ЛЕКАРА ПОСЕТА	СПЕЦ. БОЛ. ЗА ЦЕРЕБРОВАСКУЛАР.БОЛ."Свети Сава"	15293						15293						
57	ЛЕКАРА ПОСЕТА	СПЕЦ. БОЛИЦА ЗА ИНТЕРНЕ БОЛЕСТИ	50802		18026	4059				4237					
58	ЛЕКАРА ПОСЕТА	ИНСТ. ЗА ЗДРАВ. ЗАШ. МАЈКЕ И ДЕТЕТА "Др Вукан Чушић"	236080	42120											
59	ЛЕКАРА ПОСЕТА	ИНСТИТУТ ЗА МЕНТАЛНО ЗДРАВЉЕ	52252										52252		
60	ЛЕКАРА ПОСЕТА	ИНСТИТУТ ЗА РЕУМАТОЛОГИЈУ	46715												

БРОЈ ЛЕКАРА И ПОСЕТА У КОНСУЛТАТИВНО-СПЕЦИЈАЛИСТИЧКОЈ ДЕЛАТНОСТИ У ЗДРАВСТВЕНИМ УСТАНОВАМА У БЕОГРАДУ У 2010. ГОДИНИ

Табела 62- наставка 9

Р. бр.	ЛЕКАРА ПОСЕТЕ	ГРАНА СПЕЦИЈАЛИСТИЧКЕ ДЕЛАТНОСТИ											УРЕГ-ТНА МЕДИЦИНА	УРОЛОГИЈА	КОЖНО	
		ОФТАЛМОЛОГИЈА	ОПШТА ХИРУРГИЈА	ОТОРИНОЛАРИНГОЛОГИЈА	ПЕДИЈАТРИЈА	ПЛАСТИЧНА ХИРУРГИЈА	УЛТРА УЧУК	ПСИХИАТРИЈА	РАДИОЛОГИЈА	РЕХАБИЛИТАЦИЈА	РЕУМАТОЛОГИЈА					
0	2	16	17	18	19	20	21	22	23	24	25	26	27	28		
46	ЛЕКАРА ПОСЕТА											30930				
47	ЛЕКАРА ПОСЕТА															
48	ЛЕКАРА ПОСЕТА															47604
49	ЛЕКАРА ПОСЕТА															
50	ЛЕКАРА ПОСЕТА						3094				3021					
51	ЛЕКАРА ПОСЕТА						28986									
52	ЛЕКАРА ПОСЕТА										86507					
	ЛЕКАРА ПОСЕТА	17536	223766	19857	176285	8856	32595	82423	52411	11415	42256		5586			
53	ИНСТ. ЗА МЕД. РАДА "ДР ДРАГОМИР КАРАЉОВИЋ"			2609			1525	2577	1879							
54	ИНСТ. ЗА ОРТОП. ХИР. БОЛ "БАВЬИЦА"	8231					4942			4438						
55	СПЕЦ. БОЛ. ЗА ПСИХИАТ. БОЛ. "Др Лаза Тасаревић"							38299								
56	СПЕЦ. БОЛ. ЗА ЦЕРЕБРОВАСКУЛАР. БОЛ. "Свети Сава"															
57	СПЕЦ. БОЛНИЦА ЗА ИНТЕРНЕ БОЛЕСТИ*		11571				3661		3662					5586		
58	ИНСТ. ЗА ЗДРАВ. ЗАШ. МАЈКЕ И ДЕТЕТА "Др Вукан Чурић"	9305	49391	17248	84846		10322		15871	6977						
59	ИНСТИТУТ ЗА МЕНТАЛНО ЗДРАВЉЕ															
60	ИНСТИТУТ ЗА РЕУМАТОЛОГИЈУ						1704		5679						39332	

**БРОЈ ЛЕКАРА И ПОСЕТА У КОНСУЛТАТИВНО-СПЕЦИЈАЛИСТИЧКОЈ ДЕЛАТНОСТИ У ЗДРАВСТВЕНИМ УСТАНОВАМА
У БЕОГРАДУ У 2010. ГОДИНИ**

Табела 62- наставак 10

Р. бр.	ЗДРАВСТВЕНА УСТАНОВА	ЛЕКАРА ПОСЕТЕ	ГРАНА СПЕЦИЈАЛИСТИЧКЕ ДЕЛАТНОСТИ												
			УКУПНО	ГИНЕКО-ЛОГИЈА	ЗАРАЗНЕ БОЛЕСТИ	ИНТЕРНА МЕДИЦИНА	КАРДИО-ЛОГИЈА	МАКСИЛО-ФАЦИЈАЛНА ХИРУРГИЈА	МЕДИЦИНА РАДА	НЕУРО-ХИРУРГИЈА	НЕУРО-ЛОГИЈА	НЕУРО-ПСИХИЈАТРИЈА	НЕУРО-ПСИХИЈАТРИЈА ДЗ	НУКЛЕАРНА МЕДИЦИНА	ОРТОПЕДИЈА И ТРАУМАТОЛОГИЈА
0	1	2	3	4	5	6	7	8	9	10	11	12	13	14	15
61	ИНСТИТУТ ЗА РЕХАБИЛИТАЦИЈУ	ЛЕКАРА ПОСЕТА	12649				8105								
62	ИНСТИТУТ ЗА ОНКОЛОГИЈУ И РАДИОЛОГИЈУ	ЛЕКАРА ПОСЕТА	132024	9373		22014									
63	ИНСТИТУТ ЗА КАРДИОВАСКУЛАРНЕ БОЛЕСТИ "ДЕЛНИЊЕ"	ЛЕКАРА ПОСЕТА	39989				28077								
64	КЛИНИКА ЗА НЕУРОЛОГИЈУ И ПСИХИЈАТРИЈУ ЗА ДЕЦУ И ОМЛАДИНУ	ЛЕКАРА ПОСЕТА	26465								21644				
65	ГИНЕКОЛОШКО-АКУШЕРСКА КЛИНИКА "НАРОДНИ ФРОНТ"	ЛЕКАРА ПОСЕТА	96457	96457											
66	УНИВЕРЗИТЕТСКА ДЕЧЈА КЛИНИКА	ЛЕКАРА ПОСЕТА	171820												
67	СПЕЦИЈАЛНА БОЛНИЦА ЗА БОЛЕСТИ ЗАВИСНОСТИ	ЛЕКАРА ПОСЕТА	36726												
68	СПЕЦИЈАЛНА БОЛНИЦА ЗА ЕНДЕМСКУ НЕ-ФРОПАТИЈУ	ЛЕКАРА ПОСЕТА	15180			11165									
69	КЛИНИКА ЗА РЕХАБИЛИТАЦИЈУ "Др Мирослав Зотовић"	ЛЕКАРА ПОСЕТА	499			499									
70	СТОМАТОЛОШКИ ФАКУЛТЕТ-Клиника за максиларнофацијалну хирургију	ЛЕКАРА ПОСЕТА	71469					71469							

БРОЈ ЛЕКАРА И ПОСЕТА У КОНСУЛТАТИВНО-СПЕЦИЈАЛИСТИЧКОЈ ДЕЛАТНОСТИ У ЗДРАВСТВЕНИМ УСТАНОВАМА У БЕОГРАДУ У 2010. ГОДИНИ

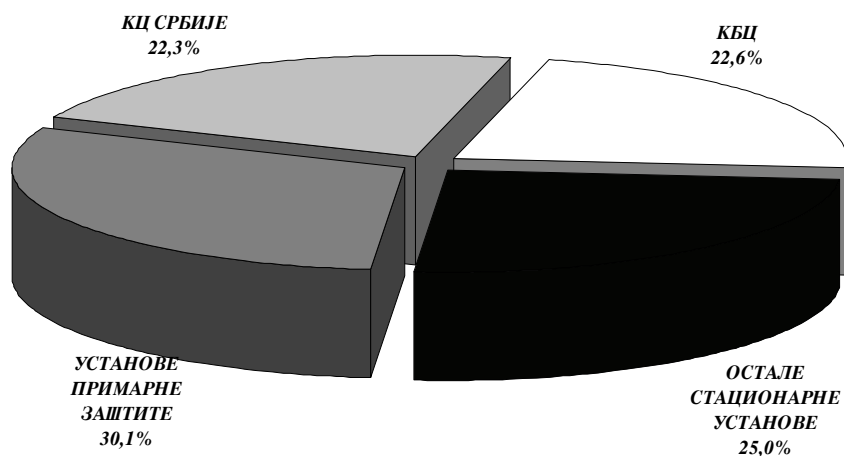
Табела 62- наставак 11

Р. бр.	ЛЕКАРА ПОСЕТЕ	ГРАНА СПЕЦИЈАЛИСТИЧКЕ ДЕЛАТНОСТИ										УРОЛО-ГИЈА	УРГЕНТНА МЕДИЦИНА	РЕУМАТОЛОГИЈА	РЕХАБИЛИТАЦИЈА	КОЖНО		
		ОФТАЛМОЛОГИЈА	ОПШТА ХИРУРГИЈА	ОТОРИНОЛАРИНГОЛОГИЈА	ПЕДИЈАТРИЈА	ПЛАСТИЧНА ХИРУРГИЈА	УЛТРА ЗВУК	ПСИХИЈАТРИЈА	РАДИОЛОГИЈА	РЕХАБИЛИТАЦИЈА	РЕУМАТОЛОГИЈА							
0	2	16	17	18	19	20	21	22	23	24	25	26	27	28				
61	ЛЕКАРА ПОСЕТА						735		885		2924							
62	ЛЕКАРА ПОСЕТА		70511				5796		24330									
63	ЛЕКАРА ПОСЕТА		11912															
64	ЛЕКАРА ПОСЕТА							4821										
65	ЛЕКАРА ПОСЕТА																	
66	ЛЕКАРА ПОСЕТА		80381		91439													
67	ЛЕКАРА ПОСЕТА							36726										
68	ЛЕКАРА ПОСЕТА						3910		105									
69	ЛЕКАРА ПОСЕТА																	
70	ЛЕКАРА ПОСЕТА																	

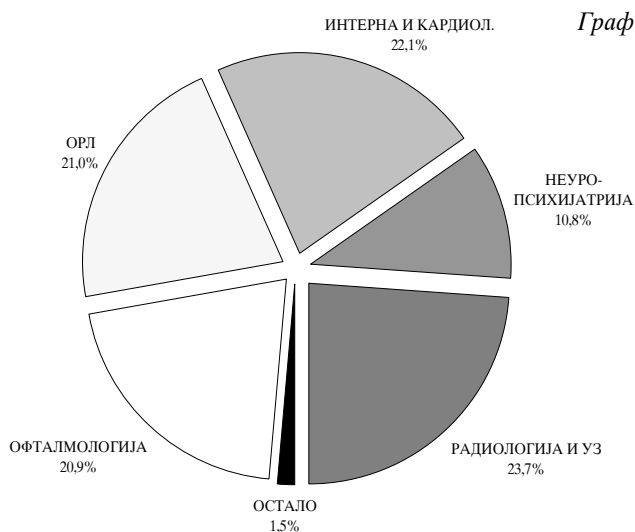
* Посао обавља лекар по уговору или је приказан у другој служби.

**ПОСЕТЕ У КОНСУЛТАТИВНО-СПЕЦИЈАЛИСТИЧКОЈ
ЗДРАВСТВЕНОЈ ЗАШТИТИ ПРЕМА ТИПУ ЗДРАВСТВЕНЕ
УСТАНОВЕ У БЕОГРАДУ У 2010. ГОДИНИ**

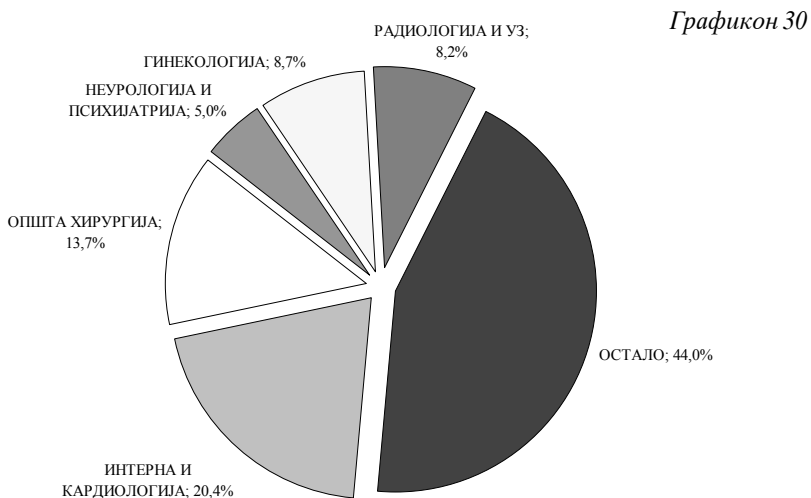
Графикон 28



**НАЈЧЕШЋЕ ВРСТЕ КОНСУЛТАТИВНО-СПЕЦИЈАЛИСТИЧКИХ
ПОСЕТА У ПРИМАРНОЈ ЗДРАВСТВЕНОЈ ЗАШТИТИ
У БЕОГРАДУ У 2010. ГОДИНИ**



**НАЈЧЕШЋЕ ВРСТЕ КОНСУЛТАТИВНО-СПЕЦИЈАЛИСТИЧКИХ
ПОСЕТА У СТАЦИОНАРНОЈ ЗДРАВСТВЕНОЈ ЗАШТИТИ
У БЕОГРАДУ У 2010. ГОДИНИ**



**СТАЦИОНАРНА
ЗДРАВСТВЕНА
ЗАШТИТА**

16

Стационарну здравствену заштиту становништву Београда у 2010. години, обезбеђивао је 11091 медицински радник, од којих је 9486 непосредно ангажовано уз постељу пацијента (277 раде на неонатолошким одељењима и 435 у дневним болницама). Од укупног броја запослених 23,2% су лекари, а 76,8% су медицински радници са вишом, средњом и нижом стручном спремом.

Током 2010. године стационарне здравствене установе су располагале са 10349 постеља (без дневних болница и неонатологије) на којима је лечено 289712 лице са просечном дужином хоспитализације од 9,5 дана. У односу на претходну годину број постеља је смањен за 33, због смањења броја постеља у Клиничком центру Србије, док је повећан број постеља у Специјалној болници за психијатријске болести „Др Лаза Лазаревић“.

Од укупног броја хоспитализованих лица у 2010. години, умрло је 8155 пацијената (2,8%) .

Просечна заузетост болничких постеља (73,2%) и просечна дужина болничког третмана (9,5 дана), омогућили су да се по постељи оствари просечно 28 хоспитализација. Интензитет коришћења болничких постеља је неуједначен. Већа стопа коришћења (заузетост преко 85% дана у години), остварена је на онкологији Института за онкологију и радиологију Србије, у области кардиоваскуларне хирургије, на одељењима за физикалну медицину и рехабилитацију одраслих, као и у Ургентном центру КЦС. У неким медицинским дисциплинама остварена је ниска стопа коришћења постеља (заузетост испод 65%), као што су гинекологија, пластична и реконструктивна хирургија, ортопедија и трауматологија, ОРЛ и офталмологија.

На 100 болесничких постеља (без дневне болнице и неонатологије) ангажовано је 19 лекара и 58 медицинских сестара (са вишом и средњом стручном спремом). Током 2010. године по једном лекару је лечено у просеку 146 лица.

Капацитет дневних болница износи 1091 постеља-места. У дневним болницама је током 2010. године лечено 115.229 лица (за 28589 или 33% више у односу на претходну годину) и остварено 363837 дана лечења.

У току 2010. године промењена је унутрашња организација Клиничког центра Србије (повећан је број организационих јединица, а уместо института формиране су клинике).

Подаци приказани у табели овог поглавља, су добијени на основу Извештаја службе за болничко-стационарно лечење (обр. бр. 3-21-60).

**МЕДИЦИНСКИ РАДНИЦИ У СТАЦИОНАРНОЈ ЗДРАВСТВЕНОЈ ЗАШТИТИ ПРЕМА СТРУЧНОЈ СПРЕМИ И
ОДЕЉЕЊИМА У БЕОГРАДУ У 2010.ГОДИНИ**

Табела 63

Р бр.	БОЛНИЧКО ОДЕЉЕЊЕ	ЗДРАВСТВЕНА УСТАНОВА	УКУПНО	МЕДИЦИНСКИ РАДНИЦИ										НИЖА СТРУЧНА СПРЕМА
				ЛЕКАРИ			ВИША СТРУЧНА СПРЕМА			СРЕДЊА СТРУЧНА СПРЕМА				
				СВЕГА	ОД ТОГА		СВЕГА	ОД ТОГА		СВЕГА	ОД ТОГА			
					СПЕЦИЈАЛИ СТП	НА СПЕЦИЈАЛ ИЗАЦИЈИ		ОПШТЕ МЕДИЦИНЕ	СВЕГА		МЕДИЦИНС КЕ СЕСТРЕ- ТЕХНИЧАРИ	СВЕГА	МЕДИЦИНСКЕ СЕСТРЕ- ТЕХНИЧАРИ	
0	1	2	3	5	6	7	8	9	10	11	12			
		УКУПНО (1-33)	11091	2143	269	164	1389	876	7052	5980	74			
		СВЕГА СТАЦИОНАР (СА ДНЕВНОМ БОЛНИЦОМ И НЕОНАТОЛОГИЈОМ) (1-33)	9486	1802	218	142	1116	828	6135	5684	73			
		СВЕГА СТАЦИОНАР БЕЗ ДНЕВНЕ БОЛНИЦЕ И НЕОНАТОЛОГИЈЕ (1-31)	8774	1637	206	136	1034	758	5688	5272	73			
		УКУПНО	428	69	1	1	118	13	239	194				
1	ФИЗИКАЛНА МЕДИЦИНА И РЕХАБИЛИТАЦИ ЈА-ОДРАСЛИ	ИНСТИТУТ ЗА РЕХАБИЛИТАЦИЈУ	216	34		1	47	1	135	91				
		СПЕЦИЈАЛНА БОЛНИЦА ЗА												
		РЕХАБИЛИТАЦИЈУ И	57	14		4	4			39	38			
		ОРТОПЕДИЈУ И КЛИНИКА ЗА РЕХАБИЛИТАЦИЈУ "Др Мирослав Зоповић"	116	17	1	44	6	55						
		КБЦ "ЗЕМУН"	39	6			23	2	10	10				
		УКУПНО	109	15			41	11	53	49				
2	ФИЗИКАЛНА МЕДИЦИНА И РЕХАБИЛИТАЦИ ЈА-ДЕЦА	ИНСТИТУТ ЗА ЗДРАВСТВЕНУ ЗАШТИТУ МАЛКЕ И ДЕТЕТА "Др Вукан Чулић"	9	3			5	5	1	1				
		СПЕЦИЈАЛНА БОЛНИЦА ЗА ЦЕРЕБРАЛНУ ПАРАЛИЗУ И РАЗВОЈНУ НЕУРОЛОГИЈУ	49	6		18	2	25	25					
		КЛИНИКА ЗА РЕХАБИЛИТАЦИЈУ "Др Мирослав Зоповић"	38	5		18	4	15	15					
		ЗАВОД ЗА ПСИХОФИЗИОЛОШКЕ ПОРЕМЕЂАЈЕ И ГОВОРНУ ПАТОЛОГИЈУ "Проф. др. Цветко Брајковић"	13	1				12		8				

МЕДИЦИНСКИ РАДНИЦИ У СТАЦИОНАРНОЈ ЗДРАВСТВЕНОЈ ЗАШТИТИ ПРЕМА СТРУЧНОЈ СПРЕМИ И ОДЕЉЕЊИМА У БЕОГРАДУ У 2010. ГОДИНИ

Табела 63 – наставак 1

Р бр.	БОЛНИЧКО ОДЕЉЕЊЕ	УКУПНО	МЕДИЦИНСКИ РАДНИЦИ									
			ЛЕКАРИ			ВИША СТРУЧНА СПРЕМА			СРЕДЊА СТРУЧНА СПРЕМА			НИЖА СТРУЧНА СПРЕМА
			СВЕГА	ОД ТОГА		СВЕГА	ОД ТОГА		СВЕГА	ОД ТОГА		
				СПЕЦИЈАЛИСТИ	НА СПЕЦИЈАЛНИМА ПЛАЗИЈАМА		ОПШТЕ МЕДИЦИНЕ	МЕДИЦИНСКИ ТЕХНИЧАРИ		МЕДИЦИНСКИ ТЕХНИЧАРИ	МЕДИЦИНСКИ ТЕХНИЧАРИ	
0	1	3	4	5	6	7	8	9	10	11	12	
		1420	368	281	55	32	129	129	917	908	6	
	УКУПНО											
	ЗАВОД ЗА ЗДРАВСТВЕНУ ЗАШТИТУ СТУДЕНАТА	6	2	2			1	1	3	3		
	КБЦ "БЕЖАНСКА КОСА"	177	53	50	2	1	17	17	107	105		
	КБЦ "Др Драгана Мишовић" ДЕДИЊЕ	123	27	19	4	4	5	5	85	79	6	
	КБЦ "ЗВЕЗДАРА"	259	59	44	7	8	25	25	175	174		
	КБЦ "ЗЕМУН"	175	49	35	7	7	15	15	111	111		
	СПЕЦ БОЛНИЦА ЗА ИНТЕРНЕ БОЛЕСТИ МЛАДЕНОВАЦ	57	16	11	3	2	3	3	38	38		
	СПЕЦИЈАЛНА БОЛНИЦА ЗА ЕНДЕМСКУ НЕФРОПАТИЈУ - ЛАЗАРЕВАЦ	21	6	2	3	1	1	1	14	14		
	КЦС-КЛИНИКА ЗА ХЕМАТОЛОГИЈУ	122	20	16	2	2	4	4	98	98		
	КЦС-КЛИНИКА ЗА АЛЕРГОЛОГИЈУ И ИМУНОЛОГИЈУ	31	10	8	2		2	2	19	19		
	КЦС-КЛИНИКА ЗА ЕНДОКРИНОЛОГИЈУ, ДИЈАБЕТ И БОЛЕСТИ МЕТАБОЛИЗМА	92	34	25	9		12	12	46	46		
	КЦС-КЛИНИКА ЗА ГАСТРОЕНТЕРОЛОГИЈУ	55	15	12	3		7	7	33	33		
	КЦС-КЛИНИКА ЗА ПУЛМОЛОГИЈУ	147	31	25	5	1	11	11	105	105		
	КЦС-ПЕЈСМЕЈКЕР ЦЕНТАР	20	6	5	1		3	3	11	11		
	КЦС-КЛИНИКА ЗА КАРДИОЛОГИЈУ	93	30	19	6	5	20	20	43	43		
	КЦС-КЛИНИКА ЗА НЕФРОЛОГИЈУ	42	10	8	1	1	3	3	29	29		
3	ИНТЕРНА МЕДИЦИНА											

МЕДИЦИНСКИ РАДНИЦИ У СТАЦИОНАРНОЈ ЗДРАВСТВЕНОЈ ЗАШТИТИ ПРЕМА СТРУЧНОЈ СПРЕМИ И ОДЕЉЕЊИМА У БЕОГРАДУ У 2010. ГОДИНИ

Табела 63 - наставак 2

Р бр.	БОЛНИЧКО ОДЕЉЕЊЕ	ЗДРАВСТВЕНА УСТАНОВА	УКУПНО	МЕДИЦИНСКИ РАДНИЦИ												
				ЛЕКАРИ					ВИША СТРУЧНА СПРЕМА					СРЕДЊА СТРУЧНА СПРЕМА		НИЖА СТРУЧНА СПРЕМА
				СВЕГА	ОД ТОГА НА СПЕЦИЈАЛ ЗАШТИ		ОПШТЕ МЕДИЦИ НЕ	СВЕГА	ОД ТОГА МЕДИЦИНЕ СЕСТРЕ-ТЕХНИЧАРИ		СВЕГА	ОД ТОГА МЕДИЦИНЕ СЕСТРЕ-ТЕХНИЧАРИ		НИЖА СТРУЧНА СПРЕМА		
					СПЕЦИЈАЛ ИСТИ	СПЕЦИЈАЛ ЗАШТИ			МЕДИЦИ НЕ	МЕДИЦИНЕ СЕСТРЕ-ТЕХНИЧАРИ		МЕДИЦИНЕ СЕСТРЕ-ТЕХНИЧАРИ	МЕДИЦИНЕ СЕСТРЕ-ТЕХНИЧАРИ			
0	1	2	3	4	5	6	7	8	9	10	11	12				
		УКУПНО	682	140	112	9	19	85	69	456	431	1				
4	ПЕДИЈАТРИЈА	КБЦ "Др Драгиша Мишовић" - ДЕЦИЈЕ	74	14	9		5	19	7	41	41					
		КБЦ "ЗВЕЗДАРА"	18	3	3		2	2	13							
		КБЦ "ЗЕМУН"	30	4	4		2	2	24	2	24					
		УНИВЕРЗИТЕТСКА ДЕЧА КЛИНИКА	120	31	27	2	12	12	77	12	77	77				
		ИНСТИТУТ ЗА НЕОНАТОЛОГИЈУ	220	33	24		9	26	161	22	149	149				
		ИНСТИТУТ ЗА ЗДРАВСТВЕНУ ЗАШТИТУ МАЈКЕ И ДЕТЕТА "Др Вукан Чурић"	220	55	45	7	3	24	140	24	140	140	1			
		УКУПНО	97	20	19	1		8	8	69	69					
5	ГЕРИЈАТРИЈА	КБЦ "ЗВЕЗДАРА"	72	16	15	1		5	5	51	51					
		КБЦ "ЗЕМУН"	25	4	4		3	3	18	3	18					
6	РЕУМАТОЛОГИЈА	ИНСТИТУТ ЗА РЕУМАТОЛОГИЈУ	97	23	16	4	3	11	9	63	49					
7	КОЖНЕ И ВЕНЕРИЧНЕ БОЛЕСТИ-ОДРАСПИ	УКУПНО	56	17	17			5	5	34	34					
		КДС-КЛИНИКА ЗА ДЕРМАТОВЕНЕРОЛОГИЈУ	44	14	14		3	3	27	3	27	27				
8	КОЖНЕ И ВЕНЕРИЧНЕ БОЛЕСТИ-ДЕЦА	КДС-КЛИНИКА ЗА ДЕРМАТОВЕНЕРОЛОГИЈУ	12	3	3			2	2	7	7					

МЕДИЦИНСКИ РАДНИЦИ У СТАЦИОНАРНОЈ ЗДРАВСТВЕНОЈ ЗАШТИТИ ПРЕМА СТРУЧНОЈ СПРЕМИ И ОДЕЉЕЊИМА У БЕОГРАДУ У 2010. ГОДИНИ

Табела 63 - наставак 3

Р бр.	БОЛНИЧКО ОДЕЉЕЊЕ	ЗДРАВСТВЕНА УСТАНОВА	УКУПНО	МЕДИЦИНСКИ РАДНИЦИ												
				ЛЕКАРИ				ВИША СТРУЧНА СПРЕМА				СРЕДЊА СТРУЧНА СПРЕМА				НИЖА СТРУЧНА СПРЕМА
				СВЕГА	ОД ТОГА НА СПЕЦИЈАЛИСТИ		ОПШТЕ МЕДИЦИНЕ	СВЕГА	ОД ТОГА МЕДИЦИНСКЕ СВЕГРЕ ТЕХНИЧАРИ		СВЕГА	ОД ТОГА МЕДИЦИНСКЕ СВЕГРЕ ТЕХНИЧАРИ				
					СПЕЦИЈАЛИСТИ	ЗАДЛИНИ			МЕДИЦИНЕ	СВЕГА		МЕДИЦИНСКЕ СВЕГРЕ ТЕХНИЧАРИ				
0	1	2	3	4	5	6	7	8	9	10	11	12				
		УКУПНО	462	112	84	18	10	40	22	309	292	1				
9	НЕУРОЛОГИЈА - ОДРАСЛИ	КБЦ "Др Драгиша Мишовић" - ДЕЛЊЕ	19	5	5						13	12	1			
		КБЦ "ЗВЕЗДАРА"	23	5	5			3	3	15	15					
		КБЦ "ЗЕМЉИ"	49	8	6	2		2	2	39	39					
		КЦС-КЛИНИКА ЗА НЕУРОЛОГИЈУ	87	23	17	5	1	12	12	52	52					
		СПЕЦ. БОЛ. ЗА ЦЕРЕБРОВАСКУЛАРНЕ БОЛЕСТИ "Свети Сава"	284	71	51	11	9	23	5	190	174					
10	НЕУРОЛОГИЈА - ДЕЦА	КЛИНИКА ЗА НЕУРОЛОГИЈУ И ПСИХИАТРИЈУ ЗА ДЕЦУ И ОМЛАДИНУ	16	6	5	1		2				8	8			
		УКУПНО	472	111	82	13	16	56	48	301	301	4				
11	ПСИХИАТРИЈА - ОДРАСЛИ	КБЦ "Др Драгиша Мишовић" - ДЕЛЊЕ	21	5	4	1		5	5	11	11					
		КБЦ "ЗВЕЗДАРА"	16	4	2	1	1	1	1	11	11					
		СПЕЦИЈАЛНА БОЛНИЦА ЗА БОЛЕСТИ ЗАВИСНОСТИ	53	11	10	1		7	4	34	34		1			
		КЦС-КЛИНИКА ЗА ПСИХИАТРИЈУ	67	22	18	2	2	8	5	37	37					
		СПЕЦИЈАЛНА БОЛНИЦА ЗА ПСИХИАТРИЈСКЕ БОЛЕСТИ "Др Јован Јовановић Змај"	259	53	39	4	10	19	19	185	185		2			
		ИНСТИТУТ ЗА МЕНТАЛНО ЗДРАВЉЕ	56	16	9	4	3	16	14	23	23	1				
		УКУПНО	20	6	5	1	4	3	10	10	10	1				
12	ПСИХИАТРИЈА - ДЕЦА	ИНСТИТУТ ЗА МЕНТАЛНО ЗДРАВЉЕ	14	4	3	1		4	3	6	6					
		КЛИНИКА ЗА НЕУРОЛОГИЈУ И ПСИХИАТРИЈУ ЗА ДЕЦУ И ОМЛАДИНУ	6	2	2						4	4				

**МЕДИЦИНСКИ РАДНИЦИ У СТАЦИОНАРНОЈ ЗДРАВСТВЕНОЈ ЗАШТИТИ ПРЕМА СТРУЧНОЈ СПРЕМИ И
ОДЕЉЕЊИМА У БЕОГРАДУ У 2010. ГОДИНИ**

Табела 63 - наставак 4

Р бр.	БОЛНИЧКО ОДЕЉЕЊЕ	ЗДРАВСТВЕНА УСТАНОВА	УКУПНО	МЕДИЦИНСКИ РАДНИЦИ										
				ЛЕКАРИ			ВИША СТРУЧНА СПРЕМА			СРЕДЊА СТРУЧНА СПРЕМА				НИЖА СТРУЧНА СПРЕМА
				СВЕГА	ОД ТОГА		СВЕГА	ОД ТОГА		СВЕГА	ОД ТОГА			
					СПЕЦИЈАЛИСТИ	НА СПЕЦИЈАЛНИ ЗАШТИТИ		ОПШТЕ МЕДИЦИНЕ	МЕДИЦИНСКЕ СЕСТРЕ-ТЕХНИЧАРИ		СВЕГА	ОД ТОГА МЕДИЦИНСКЕ СЕСТРЕ-ТЕХНИЧАРИ		
0	1		3	4	5	6	7	8	9	10	11	12		
13	ЗАРАЗНЕ БОЛЕСТИ	КДС-КЛИНИКА ЗА ИНФЕКТИВНЕ И ТРОЛСКЕ БОЛЕСТИ	123	23	19	2	2	13	13	87	87	87		
		УКУПНО	236	44	42	2	2	16	14	176	98	98		
		ДВ-ЛАЗРЕВАЦ-ВАЊБОЛНИЧКО ПОРОДИШТЕ	9	1	1					8	8	8		
		КВЦ "Др Драгиша Мишовић" - ДЕДЊЕ	45	2	2			1	1	42	40	40		
14	АКУШЕРСТВО	КВЦ "ЗВЕЗДАРА"	24	3	3					21				
		КВЦ "ЗЕМУН"	33	10	9	1		1	1	22				
		КДС-КЛИНИКА ЗА ГИНЕКОЛОГИЈУ И АКУШЕРСТВО	49	10	10			6	6	33				
		ГИНЕКОЛОШКО АКУШЕРСКА КЛИНИКА "НАРОДНИ ФРОНТ"	76	18	17	1		8	6	50	50	50		
		УКУПНО	487	151	139	11	1	45	45	288	144	3		
		КВЦ "Др Драгиша Мишовић" - ДЕДЊЕ	18	9	8		1	1	1	6	6	2		
		КВЦ "ЗВЕЗДАРА"	42	12	12			5	5	25				
		КВЦ "ЗЕМУН"	9	2	2			1	1	6	2			
15	ГИНЕКОЛОГИЈА	КДС-КЛИНИКА ЗА ГИНЕКОЛОГИЈУ И АКУШЕРСТВО	210	59	51	8		19	19	132	17			
		ГИНЕКОЛОШКО АКУШЕРСКА КЛИНИКА "НАРОДНИ ФРОНТ"	185	64	61	3		18	18	103	103			
		ИНСТИТУТ ЗА ЗДРАВСТВЕНУ ЗАШТИТУ МАЈКЕ И ДЕТЕТА "Др Вукан Чулић"	23	5	5			1	1	16	16	1		
		УКУПНО	370	70	59	9	2	33	33	259	259	8		
16	ДЕЧА ХИРУРГИЈА	УНИВЕРЗИТЕТСКА ДЕЧА КЛИНИКА	139	26	26			20	20	93	93			
		ИНСТИТУТ ЗА ЗДРАВСТВЕНУ ЗАШТИТУ МАЈКЕ И ДЕТЕТА "Др Вукан Чулић"	231	44	33	9	2	13	13	166	166	8		

**МЕДИЦИНСКИ РАДНИЦИ У СТАЦИОНАРНОЈ ЗДРАВСТВЕНОЈ ЗАШТИТИ ПРЕМА СТРУЧНОЈ СПРЕМИ И
ОДЕЉЕЊИМА У БЕОГРАДУ У 2010. ГОДИНИ**

Табела 63 - наставак 5

Р бр.	БОЛНИЧКО ОДЕЉЕЊЕ	ЗДРАВСТВЕНА УСТАНОВА	УКУПНО	МЕДИЦИНСКИ РАДНИЦИ										
				ЛЕКАРИ			ВИША СТРУЧНА СПРЕМА		СРЕДЊА СТРУЧНА СПРЕМА			НИЖА СТРУЧНА СПРЕМА		
				СВЕГА	ОД ТОГА		СВЕГА	ОД ТОГА	СВЕГА	ОД ТОГА	СВЕГА	ОД ТОГА	СВЕГА	ОД ТОГА
					СПЕЦИЈАЛ ИСТИ	НА СПЕЦИЈАЛНИ ЗАЦИ								
0	1		3	4	5	6	7	8	9	10	11	12		
17	МАКСИЛОФАЦИЈА ЛНА ХИРУРГИЈА	КЛИНИКА ЗА МАКСИЛОФАЦИЈАЛНУ ХИРУРГИЈУ СТОМАТОЛОШКОГ ФАКУЛТЕТА	22	2	2			1	1	18	18	1		1
18	НЕУРОХИРУРГИЈА	УКУПНО	183	31	26	3	2	13	13	139	137			
		ККС-КЛИНИКА ЗА НЕУРОХИРУРГИЈУ	149	22	20	1	1	8	8	119	117			
		КБЦ "ЗЕМУН"	34	9	6	2	1	5	5	20	20			
19	ОФТАЛМОЛОГИЈА- ОДРАСЛИ	УКУПНО	127	35	30	1	4	17	16	75	75			
		ККС-КЛИНИКА ЗА ОЧНЕ БОЛЕСТИ	97	27	23	1	3	13	13	57	57			
		КБЦ "ЗВЕЗДАРА"	30	8	7		1	4	3	18	18			
20	ОФТАЛМОЛОГИЈА- ДЕЦА	УКУПНО	13	5	5			1	1	7	7			
		ИНСТИТУТ ЗА ЗДРАВСТВЕНУ ЗАШТИТУ МАЛКЕ ДЕТЕТА "Др Вукан Чурић"	2	2	2									
		ККС-КЛИНИКА ЗА ОЧНЕ БОЛЕСТИ	11	3	3			1	1	7	7			
		УКУПНО	679	120	96	13	11	58	58	490	478			11
		КБЦ "Др Драгиша Мишовић" - ДЕДЊЕ	148	18	13	2	3	9	9	110	99			11
		КБЦ "БЕЖАНСКИСКА КОСА"	85	20	20			7	7	58	57			
		КБЦ "ЗВЕЗДАРА"	119	21	20	1		15	15	83	83			
21	ОПШТА ХИРУРГИЈА	КБЦ "ЗЕМУН"	93	18	11	3	4	8	8	67	67			
		ЗАВОД ЗА ЗДРАВСТВЕНУ ЗАШТИТУ СТУДЕНАТА	7	1	1			2	2	4	4			
		ККС-КЛИНИКА ЗА ДИГЕСТИВНУ ХИРУРГИЈУ	208	39	28	7	4	16	16	153	153			
		ККС-КЛИНИКА ЗА ЕНДОКРИНОЛОГИЈУ, ДИЈАБЕТ II БОЛЕСТИ, МЕТАБОЛИЗМА	19	3	3			1	1	15	15			

МЕДИЦИНСКИ РАДНИЦИ У СТАЦИОНАРНОЈ ЗДРАВСТВЕНОЈ ЗАШТИТИ ПРЕМА СТРУЧНОЈ СПРЕМИ И ОДЕЉЕЊИМА У БЕОГРАДУ У 2010. ГОДИНИ

Табела 63 - наставак 6

Р бр.	БОЛНИЧКО ОДЕЉЕЊЕ	ЗДРАВСТВЕНА УСТАНОВА	УКУПНО	МЕДИЦИНСКИ РАДНИЦИ												
				ЛЕКАРИ				ВИША СТРУЧНА СПРЕМА				СРЕДЊА СТРУЧНА СПРЕМА				НИЖА СТРУЧНА СПРЕМА
				СВЕГА	ОД ТОГА		СВЕГА	ОД ТОГА		СВЕГА	ОД ТОГА		СВЕГА	ОД ТОГА		
					СПЕЦИЈАЛИСТИ	НА СПЕЦИЈАЛИ ЗАПЦИ		ОПШТЕ МЕДИЦИНЕ	СПЕЦИЈАЛНИ МЕДИЦИНЕ		СПЕЦИЈАЛНИ МЕДИЦИНЕ	МЕДИЦИНСКЕ СЕСТРЕ-ТЕХНИЧАРИ		МЕДИЦИНСКЕ СЕСТРЕ-ТЕХНИЧАРИ	МЕДИЦИНСКЕ СЕСТРЕ-ТЕХНИЧАРИ	
0	1	2	3	4	5	6	7	8	9	10	11	12				
		УКУПНО	625	125	114	4	7	39	39	461	456					
22	ОРТОПЕДИЈА И ТРАУМАТОЛОГИЈА	ИНСТИТУТ ЗА ОРТОПЕДИСКО-ХИРУРШКЕ БОЛЕСТИ "БАНЈИЦА"	404	77	71	2	4	23	23	304	304					
		КЦС-КЛИНИКА ЗА ОРТОПЕДИСКУ ХИРУРГИЈУ И ТРАУМАТОЛОГИЈУ	140	26	23	2	1	9	9	105	100					
		КБЦ "БЕЖАНЈИСКА КОСА"	22	5	4	1	1	2	2	15	15					
		КБЦ "ЗВЕЗДАРА"	18	6	6		2	2	2	12	12					
		КБЦ "ЗЕМУН"	39	11	10	1	1	3	3	25	25					
		УКУПНО	60	7	6	1	4	4	4	49	49					
23	ГРУДНА ХИРУРГИЈА	КЦС-КЛИНИКА ЗА ГРУДНУ ХИРУРГИЈУ	46	5	4	1		3	3	38	38					
		КБЦ "БЕЖАНЈИСКА КОСА"	14	2	2			1	1	11	11					
		УКУПНО	640	137	108	19	10	113	83	358	337	32				
24	КАРДИОВАСКУЛАРНА ХИРУРГИЈА	КЦС-КЛИНИКА ЗА КАРДИОХИРУРГИЈУ	91	18	13	2	3	10	10	63	63					
		КЦС-КЛИНИКА ЗА ВАСКУЛАРНУ ХИРУРГИЈУ	92	16	13	2	1	11	11	65	65					
		ИНСТИТУТ ЗА КАРДИОВАСКУЛАРНЕ БОЛЕСТИ "ДЕДИЊЕ"	457	103	82	15	6	92	62	230	209	32				
25	ПЛАСТИЧНА И РЕКОНСТ.ХИР.	КЦС-КЛИНИКА ЗА ОПЕКАТИНЕ ПЛАСТИЧНУ И РЕКОНСТРУКТИВНУ ХИРУРГИЈУ	64	18	17	1		4	4	42	42					
		УКУПНО	187	42	36	4	2	23	21	121	119	1				
26	ОТОРИНОЛАРИНГОЛОГИЈА-ОДРАСЛИ	КБЦ "Др Драгана Мишовић" - ДЕДИЊЕ	35	8	6	2		2	2	24	23	1				
		КБЦ "ЗВЕЗДАРА"	36	7	7			8	6	21	20					
		КБЦ "ЗЕМУН"	31	9	8		1	2	2	20	20					
		КЦС-КЛИНИКА ЗА ОРЛ И МАКСИЛОФАЦИЈАЛНУ ХИРУРГИЈУ	85	18	15	2	1	11	11	56	56					

**МЕДИЦИНСКИ РАДНИЦИ У СТАЦИОНАРНОЈ ЗДРАВСТВЕНОЈ ЗАШТИТИ ПРЕМА СТРУЧНОЈ СПРЕМИ И
ОДЕЉЕЊИМА У БЕОГРАДУ У 2010.ГОДИНИ**

Табела 63 – наставак 7

Р бр.	БОЛНИЧКО ОДЕЉЕЊЕ	ЗДРАВСТВЕНА УСТАНОВА	УКУПНО	МЕДИЦИНСКИ РАДНИЦИ											
				ЛЕКАРИ			ВИША СТРУЧНА СПРЕМА			СРЕДЊА СТРУЧНА СПРЕМА			НИЖА СТРУЧНА СПРЕМА		
				СВЕГА	ОД ТОГА		СВЕГА	ОД ТОГА		СВЕГА	ОД ТОГА				
					СПЕЦИЈА ЛИСТИ	НА СПЕЦИЈА ЛИВАЦИЈИ		ОПШТЕ МЕДИЦИ НЕ	СПЕЦИЈА ЛИСТИ		НА СПЕЦИЈА ЛИВАЦИЈИ	ОПШТЕ МЕДИЦИНС КЕ СЕСТРЕ- ТЕХНИЧАРИ		СПЕЦИЈА ЛИСТИ	НА СПЕЦИЈА ЛИВАЦИЈИ
0	1	2	3	4	5	6	7	8	9	10	11	12			
		УКУПНО	22	7	6	1		2	2	13	13				
27		КЦС-КЛИНИКА ЗА ОРЛ И МАКСИЛОФАЦИЈАЛНУ ХИРУРГИЈУ ИНСТИТУТ ЗА ЗДРАВСТВЕНУ ЗАШТИТУ МАЈКЕ И ДЕТЕТА "Др Вукан Чурић"	15	2	2			1	1	12	12				
		УКУПНО	242	52	47	2	3	16	16	170	166	4			
		КБЦ "БЕЖАНЈИЈСКА КОСА"	24	8	8			3	3	13	13				
28		КБЦ "Др Драгана Мишовић" - ДЕДИЊЕ КБЦ "ЗВЕЗДАРА" КБЦ "ЗЕМУН"	45	7	6	1				34	30	4			
		КЦС-КЛИНИКА ЗА УРОЛОГИЈУ	38	9	8		1	9	9	20	20				
		УКУПНО	493	133	94	28	11	110	51	249	219	1			
29		ИНСТИТУТ ЗА ОНКОЛОГИЈУ И РАДИОЛОГИЈУ СРЕБРЕ КБЦ "БЕЖАНЈИЈСКА КОСА"	478	129	90	28	11	109	50	240	210				
		ИНСТИТУТ ЗА МЕДИЦИНУ РАДА СРЕБРЕ "Др ДРАГОМИР КАРАЈОВИЋ"	15	4	4			1	1	9	9	1			
30		ПРОФЕСИОНАЛНЕ БОЛЕСТИ	24	12	10	2		3	3	9	9				

**МЕДИЦИНСКИ РАДНИЦИ У СТАЦИОНАРНОЈ ЗДРАВСТВЕНОЈ ЗАШТИТИ ПРЕМА СТРУЧНОЈ СПРЕМИ И
ОДЕЉЕЊИМА У БЕОГРАДУ У 2010. ГОДИНИ**

Табела 63 - наставак 8

Р бр.	БОЛНИЧКО ОДЕЉЕЊЕ	ЗДРАВСТВЕНА УСТАНОВА	УКУПНО	МЕДИЦИНСКИ РАДНИЦИ												
				ЛЕКАРИ						ВИША СТРУЧНА СПРЕМА			СРЕДЊА СТРУЧНА СПРЕМА			НИЖА СТРУЧНА СПРЕМА
				СВЕГА	ОД ТОГА НА СПЕЦИЈАЛ НОСТИ			СВЕГА	ОД ТОГА МЕДИЦИНС ТЕХНИЧАРИ		СВЕГА	ОД ТОГА МЕДИЦИНС ТЕХНИЧАРИ		СВЕГА	ОД ТОГА МЕДИЦИНС ТЕХНИЧАРИ	
					СПЕЦИЈАЛ НОСТИ	СПЕЦИЈАЛ НОСТИ	ОШТЕ МЕДИЦИ НЕ		СВЕГА	МЕДИЦИНС ТЕХНИЧАРИ		СВЕГА	МЕДИЦИНС ТЕХНИЧАРИ			
0	1	2	3	4	5	6	7	8	9	10	11	12				
		УКУПНО	318	76	76			24	24	218	214					
		КЦС-КЛИНИКА ЗА АЛЕРГОЛОГИЈУ И ИМУНОЛОГИЈУ	8	3	3			1	1	4	4					
		КЦС-КЛИНИКА ЗА ХЕМАТОЛОГИЈУ	8	2	2					6	6					
		КЦС-КЛИНИКА ЗА ЕНДОКРИНОЛОГИЈУ, ДИЈАБЕТ И БОЛЕСТИ МЕТАБОЛИЗМА	23	5	5			3	3	15	15					
		КЦС-КЛИНИКА ЗА ГАСТРОЕНТЕРОЛОГИЈУ	24	6	6			2	2	16	16					
31	УРГЕНТНА МЕДИЦИНА	КЦС-КЛИНИКА ЗАДИГЕСТИВНУ ХИРУРГИЈУ	55	20	20			5	5	30	30					
		КЦС-КЛИНИКА ЗА КАРДИОЛОГИЈУ	84	20	20			7	7	57	57					
		КЦС-КЛИНИКА ЗА ОРТОПЕДСКУ ХИРУРГИЈУ И ТРАУМАТОЛОГИЈУ	51	10	10			1	1	40	36					
		КЦС-КЛИНИКА ЗА НЕУРОЛОГИЈУ	39	6	6			3	3	30	30					
		КЦС-КЛИНИКА ЗА НЕУРОХИРУРГИЈУ	26	4	4			2	2	20	20					
		УКУПНО	277	46	39	6	1	14	14	217	192					
32	НЕОНАТОЛОГИЈА	КБЦ "Др Драгиша Мишовић" - ДЕДЊИЊЕ	34	5	4	1				29	29					
		КБЦ "ЗВЕЗДАРА"	37	8	8			4	4	25						
		КБЦ "ЗЕМУН"	24	7	7			1	1	16	16					
		КЦС-КЛИНИКА ЗА ГИНЕКОЛОГИЈУ И АКУШЕРСТВО	91	10	10			4	4	77	77					
		ГИНЕКОЛОШКО АКУШЕРСКА КЛИНИКА "НАРОДНИ ФРОНТ"	91	16	10	5	1	5	5	70	70					
		Д.З. "Др Ђорђе Ковачевић" - ЛАЗАРЕВАЦ *														

*Посао обавља калар са акушерског одељења

**МЕДИЦИНСКИ РАДНИЦИ У СТАЦИОНАРНОЈ ЗДРАВСТВЕНОЈ ЗАШТИТИ ПРЕМА СТРУЧНОЈ СПРЕМИ И
ОДЕЉЕЊИМА У БЕОГРАДУ У 2010.ГОДИНИ**

Табела 63 - наставак 9

Р бр.	БОЛНИЧКО ОДЕЉЕЊЕ	ЗДРАВСТВЕНА УСТАНОВА	УКУПНО	МЕДИЦИНСКИ РАДНИЦИ											
				ЛЕКАРИ			ВИША СТРУЧНА СПРЕМА			СРЕДЊА СТРУЧНА СПРЕМА			НИЖА СТРУЧНА СПРЕМА		
				СВЕГА	ОД ТОГА		СВЕГА	ОД ТОГА		СВЕГА	ОД ТОГА				
					СПЕЦИЈАЛИСТИ	НА СПЕЦИЈАЛИЗАЦИЈИ		ОПШТЕ МЕДИЦИНЕ	МЕДИЦИНСКЕ СЕСТРЕ-ТЕХНИЧАРИ		МЕДИЦИНСКЕ СЕСТРЕ-ТЕХНИЧАРИ	МЕДИЦИНСКЕ СЕСТРЕ-ТЕХНИЧАРИ			
4	5	6	7	8	9	10	11	12							
0	1	2	3	4	5	6	7	8	9	10	11	12			
		УКУПНО	435	137	126	6	5	68	56	230	220				
		КБЦ "Др. Драгиша Мишовић" - ДЕДЉИЊЕ	36	14	14			1	1	21	21				
		КБЦ "БЕЖАНСКА КОСА"	13	4	4			1	1	8	8				
		КБЦ "ЗВЕЗДАРА"	3	2	2			1	1						
		КБЦ "ЗЕМУН"	10	5	5					5	4				
		КЦС-КЛИНИКА ЗА ХЕМАТОЛОГИЈУ	6	1	1					5	5				
		КЦС-КЛИНИКА ЗА АЛЕРГОЛОГИЈУ И ИМУНОЛОГИЈУ	3	1	1			1	1	1	1				
		КЦС-КЛИНИКА ЗА ГАСТРОЕНТЕРОЛОГИЈУ	6	2	2			1	1	3	3				
		КЦС-КЛИНИКА ЗА УРОЛОГИЈУ	6	2	2			1	1	3	3				
		КЦС-КЛИНИКА ЗА НЕФРОЛОГИЈУ	57	7	7			3	3	47	47				
		КЦС-КЛИНИКА ЗА ПСИХИЈАТРИЈУ	19	9	9			5	2	5	5				
		КЦС-КЛИНИКА ЗА ЕНДОКРИНОЛОГИЈУ, ДИАБЕТ И БОЛЕСТИ МЕТАБОЛИЗМА	9	5	5			3	3	1	1				
		КЦС-КЛИНИКА ЗА ПУЛМОЛОГИЈУ	9	3	3			2	2	4	4				
		КЦС-КЛИНИКА ЗА ОРЛ И МАКСИЛОФАЦИЈАЛНУ ХИРУРГИЈУ	5					1	1	4	1				
		КЦС-КЛИНИКА ЗА ГИНЕКОЛОГИЈУ И АКУШЕРСТВО	3	1	1					2					

**МЕДИЦИНСКИ РАДНИЦИ У СТАЦИОНАРНОЈ ЗДРАВСТВЕНОЈ ЗАШТИТИ ПРЕМА СТРУЧНОЈ СПРЕМИ И
ОДЕЉЕЊИМА У БЕОГРАДУ У 2010. ГОДИНИ**

Табела 63 - наставак 9.1

Р бр.	БОЛНИЧКО ОДЕЉЕЊЕ	ЗДРАВСТВЕНА УСТАНОВА	УКУПНО	МЕДИЦИНСКИ РАДНИЦИ										
				ЛЕКАРИ				ВИША СТРУЧНА СПРЕМА			СРЕДЊА СТРУЧНА СПРЕМА			НИЖА СТРУЧНА СПРЕМА
				СВЕТА	ОД ТОГА		СВЕГ А	ОД ТОГА МЕДИЦИНС- КЕ СЕСТРЕ- ТЕХНИЧАРИ	СВЕТА	ОД ТОГА МЕДИЦИНС- КЕ СЕСТРЕ- ТЕХНИЧАРИ				
					СПЕЦИЈА ЛИСТИ	НА СПЕЦИЈА ЛИВАЦИЈИ				ОПШТЕ МЕДИЦИ НЕ	СВЕТА	ОД ТОГА МЕДИЦИНС- КЕ СЕСТРЕ- ТЕХНИЧАРИ		
0	1	2	3	4	5	6	7	8	9	10	11	12		
		КДС-КЛИНИКА ЗА КАРДИОЛОГИЈУ	2	1	1					1	1			
		КДС-КЛИНИКА ЗА НЕУРОЛОГИЈУ	6	2	2			2	2	2	2			
		КДС-КЛИНИКА ЗА ОЧНЕ БОЛЕСТИ	9	2	2			3	3	4	2			
		КДС-КЛИНИКА ЗА ИНФЕКТИВНЕ И ТРОСКЕ БОЛЕСТИ	3	1	1					2	2			
		КДС-КЛИНИКА ЗА ОЛЕКОТИЧЕДЛАСТИЧНУ И РЕКОНСТРУИРНИЈУ	5	1	1			2	2	2	2			
		ГИНЕКОЛОШКО АКУШЕРСКА КЛИНИКА "ПАРОВНИ ФРОНТ"	15	6	4	1	1	2	1	7	7			
		КЛИНИКА ЗА НЕУРОЛОГИЈУ И ПСИХИАТРИЈУ ЗА ДЕЦУ И ОМЛАДИНУ	5	2	2			1		2	2			
		УНИВЕРЗИТЕТСКА ЛЕЧНА КЛИНИКА	21	3	3			2	2	16	16			
		ИНСТИТУТ ЗА ОНКОЛОГИЈУ И РАДИОЛОГИЈУ	24	7	7			3	3	14	14			
		ИНСТИТУТ ЗА МЕНТАЛНО ЗДРАВЉЕ	46	21	20	1		15	14	10	10			
		ИНСТИТУТ ЗА ЗДРАВСТВЕНУ ЗАШТИТУ МАЈКЕ И ДЕТЕТА СРБИЈЕ "Др Вукан Чупић"	8	4	4			1	1	3	3			
		СПЕЦИЈАЛНА БОЛНИЦА ЗА ПСИХИАТРИЈСКЕ БОЛЕСТИ "Др. Лазо Јаковљевић"	17	7	5	2		7	7	3	3			
		СПЕЦИЈАЛНА БОЛНИЦА ЗА ЕНДЕМСКУ НЕФРОЛОГИЈУ ЛАЗАРЕВАЦ-ЛИПАЛАЗА	24	4	2	2		2	2	18	18			
		СПЕЦИЈАЛНА БОЛНИЦА ЗА ЕНДЕМСКУ НЕФРОЛОГИЈУ ЛАЗАРЕВАЦ-ИНТЕРНО	2	1	1					1	1			
		СПЕЦИЈАЛНА БОЛНИЦА ЗА БОЛЕСТИ ЗАВИСНОСТИ	7	5	5					2	2			
		СПЕЦ. БОЛНИЦА ЗА ПЕРИВАЛНУ ПАРАЛИЗУ И РАЗВОЈНУ НЕУРОЛОГИЈУ	15	2	2			7	1	6	6			
		СПЕЦ. БОЛНИЦА ЗА ИНТЕРНЕ БОЛЕСТИ-МЛАДЕНОВАЦ- ХЕМОДИЈАЛИЗА	16	5	3	2		1	1	10	10			
		ДЗ "БАРАЈЕВО"-ХЕМОДИЈАЛИЗА	8	2	2					6	6			
		ДЗ "ОБРЕНОВАЦ"-ХЕМОДИЈАЛИЗА	17	5	3	2				12	12			
33		ОСТАЛА ОДЕЉЕЊА *	1605	414	341	51	22	273	48	917	296	1		

* У функцији свих одељења

**БРОЈ ПОСТЕЉА, БОЛНИЧКИХ ДАНА И КРЕТАЊЕ БОЛЕСНИКА У СТАЦИОНАРНОЈ ЗДРАВСТВЕНОЈ ЗАШТИТИ
У БЕОГРАДУ У 2010. ГОДИНИ**

Табела 64

Р. бр.	БОЛНИЧКО ОДЕЉЕЊЕ	ЗДРАВСТВЕНА УСТАНОВА	ПОСТЕЉЕ	БОЛНИЧКИ ДАНИ	КРЕТАЊЕ БОЛЕСНИКА		
					НОВОПРИМЉЕНИ	ИСПИСАНИ	ОД ТОГА УМРЛИ
0	1	2	3	4	5	6	7
		УКУПНО (1-33)	11867	3223605	426198	425662	8213
		СВЕГА СТАЦИОНАР БЕЗ ДНЕВНЕ БОЛНИЦЕ И НЕОНАТОЛОГИЈЕ	10349	2763323	290320	289712	8155
		УКУПНО	1021	324604	10475	10501	89
1	ФИЗИКАЛНА МЕДИЦИНА И РЕХАБИЛИТАЦИЈА-ОДРАСЛИ	ИНСТИТУТ ЗА РЕХАБИЛИТАЦИЈУ	571	167344	7467	7527	59
		СПЕЦИЈАЛНА БОЛНИЦА ЗА РЕХАБИЛИТАЦИЈУ И ОРТОПЕДСКУ ПРОТЕТИКУ	180	58918	477	477	3
		КЛИНИКА ЗА РЕХАБИЛИТАЦИЈУ "Др Мирослав Зотовић"	230	89992	2028	1991	26
		КБЦ "ЗЕМУН"	40	8350	503	506	1
		УКУПНО	207	41107	1825	1794	
2	ФИЗИКАЛНА МЕДИЦИНА И РЕХАБИЛИТАЦИЈА-ДЕЦА	ИНСТИТУТ ЗА ЗДРАВСТВЕНУ ЗАШТИТУ МАЈКЕ И ДЕТЕТА СРБИЈЕ " Др Вукан Чушић "	14	1518	96	93	
		СПЕЦ. БОЛНИЦА ЗА ЦЕРЕБРАЛНУ ПАРАЛИЗУ И РАЗВОЈНУ НЕУРОЛОГИЈУ	103	20603	342	324	
		КЛИНИКА ЗА РЕХАБИЛИТАЦИЈУ "Др Мирослав Зотовић"	60	11623	280	270	
		ЗАВОД ЗА ПСИХОФИЗИОЛОШКЕ ПОРЕМЕЂАЈЕ И ГОВОРНУ ПАТОЛОГИЈУ "Проф. др. Цветко Брковић"	30	7363	1107	1107	

**БРОЈ ПОСТЕЉА, БОЛНИЧКИХ ДАНА И КРЕТАЊЕ БОЛЕСНИКА У СТАЦИОНАРНОЈ ЗДРАВСТВЕНОЈ ЗАШТИТИ
У БЕОГРАДУ У 2010. ГОДИНИ**

Табела 64 - наставка 1

Р. бр.	БОЛНИЧКО ОДЕЉЕЊЕ	ЗДРАВСТВЕНА УСТАНОВА	ПОСТЕЉЕ	БОЛНИЧКИ ДАНИ	КРЕТАЊЕ БОЛЕСНИКА		
					НОВОПРИМЉЕНИ	ИСПИСАНИ	ОД ТОГА УМРЛИ
0	1	2	3	4	5	6	7
		УКУПНО	1622	457596	46305	46133	2090
		СПЕЦ. БОЛНИЦА ЗА ИНТЕРНЕ БОЛЕСТИ МЛАДЕНОВАЦ	127	36006	4046	4060	192
		СПЕЦИЈАЛНА БОЛНИЦА ЗА ЕНДЕМСКУ НЕФРОПАТИЈУ -ЛАЗАРЕВАЦ	25	9790	914	914	70
		КБЦ "БЕЖАНЦИСКА КОСА"	200	57190	7724	7723	423
		КБЦ "Др Драгана Мишовић" ДЕДЊЕ	130	27939	2424	2436	196
		КБЦ "ЗВЕЗДАРА"	224	68699	6959	6782	341
		КБЦ "ЗЕМУН"	191	39189	5598	5594	249
		ЗАВОД ЗА ЗДРАВСТВЕНУ ЗАШТИТУ СТУДЕНАТА	13	3252	698	698	
		КЦС-КЛИНИКА ЗА ХЕМАТОЛОГИЈУ	80	20507	1393	1391	110
		КЦС-КЛИНИКА ЗА АЛЕРГОЛОГИЈУ И ИМУНОЛОГИЈУ	50	14266	906	901	3
		КЦС-КЛИНИКА ЗА ЕНДОКРИНОЛОГИЈУ, ДИЈАБЕТ И БОЛЕСТИ МЕТАБОЛИЗМА	130	41368	2721	2727	8
		КЦС-КЛИНИКА ЗА ГАСТРОЕНТЕРОЛОГИЈУ	54	17234	1346	1350	47
		КЦС-КЛИНИКА ЗА ПУЛМОЛОГИЈУ	220	65480	4248	4238	377
		КЦС-ПЕКСМЕЈКЕР ЦЕНТАР	11	2965	1302	1291	4
		КЦС-КЛИНИКА ЗА КАРДИОЛОГИЈУ	116	37030	4346	4349	30
		КЦС-КЛИНИКА ЗА НЕФРОЛОГИЈУ	51	16681	1680	1679	40
3	ИНТЕРНА МЕДИЦИНА						

**БРОЈ ПОСТЕЉА, БОЛНИЧКИХ ДАНА И КРЕТАЊЕ БОЛЕСНИКА У СТАЦИОНАРНОЈ ЗДРАВСТВЕНОЈ ЗАШТИТИ
У БЕОГРАДУ У 2010. ГОДИНИ**

Табела 64 - наставак 2

Р. бр.	БОЛНИЧКО ОДЕЉЕЊЕ	ЗДРАВСТВЕНА УСТАНОВА	ПОСТЕЉЕ			БОЛНИЧКИ ДАНИ	КРЕТАЊЕ БОЛЕСНИКА		
			3	4	5		НОВОПРИМЉЕНИ	ИСПИСАНИ	ОД ТОГА УМРЛИ
0	1	2	3	4	5	6	7	8	
		УКУПНО	620	172398	31440	31318	233		
4	ПЕДИЈАТРИЈА	КБЦ "Др Драгана Мишовић" - ДЕЦИЈЕ	80	17781	4191	4182			
		КБЦ "ЗВЕЗДАРА"	30	8984	2493	2485			
		КБЦ "ЗЕМУН"	40	8527	1892	1884			
		УНИВЕРЗИТЕТСКА ДЕЦА КЛИНИКА	140	46522	10873	10808	51		
		ИНСТИТУТ ЗА НЕОНАТОЛОГИЈУ	160	39895	1171	1153	122		
		ИНСТИТУТ ЗА ЗДРАВСТВЕНУ ЗАШТИТУ МАЈКЕ И ДЕТЕТА СРБИЈЕ "Др Букан Чукић"	170	50689	10820	10806	60		
		УКУПНО	137	41995	3073	2989	677		
5	ГЕРИЈАТРИЈА	КБЦ "ЗВЕЗДАРА"	94	27744	1950	1849	277		
		КБЦ "ЗЕМУН"	43	14251	1123	1140	400		
6	РЕУМАТОЛОГИЈА	ИНСТИТУТ ЗА РЕУМАТОЛОГИЈУ	141	34119	4761	4750			
		УКУПНО	84	25674	1729	1731			
7	КОЖНЕ И ВЕНЕРИЧНЕ БОЛЕСТИ-ОДРАСЛИ	КДС-КЛИНИКА ЗА ДЕРМАТОВЕНЕРОЛОГИЈУ	84	25674	1729	1731			
		КБЦ "ЗВЕЗДАРА"*							
8	КОЖНЕ И ВЕНЕРИЧНЕ БОЛЕСТИ-ДЕЦА	КДС-КЛИНИКА ЗА ДЕРМАТОВЕНЕРОЛОГИЈУ	21	5667	498	501			

**БРОЈ ПОСТЕЉА, БОЛНИЧКИХ ДАНА И КРЕТАЊЕ БОЛЕСНИКА У СТАЦИОНАРНОЈ ЗДРАВСТВЕНОЈ ЗАШТИТИ
У БЕОГРАДУ У 2010. ГОДИНИ**

Табела 64 - наставак 3

Р. бр.	БОЛНИЧКО ОДЕЉЕЊЕ	ЗДРАВСТВЕНА УСТАНОВА	ПОСТЕЉЕ	БОЛНИЧКИ ДАНИ	КРЕТАЊЕ БОЛЕСНИКА		
					НОВОПРИМЉЕНИ	ИСПИСАНИ	ОД ТОГА УМРЛИ
0	1	2	3	4	5	6	7
		УКУПНО	467	128474	10428	10406	1567
9	НЕУРОЛОГИЈА	КБЦ "Др Драгиша Мишовић" - ДЕДПЉЕ	30	1693	145	142	1
		КБЦ "ЗВЕЗДАРА"	42	8899	761	756	9
		КБЦ "ЗЕМЉИ"	35	9639	1167	1157	276
		КЦС-ИНСТИТУТ ЗА НЕУРОЛОГИЈУ	110	32053	1999	2014	7
		СПЕЦИЈАЛНА БОЛНИЦА ЗА ЦЕБРОВАСКУЛАРНЕ БОЛЕСТИ " Свети Сава "	250	76190	6356	6337	1274
10	НЕУРОЛОГИЈА-ДЕЦА	КЛИНИКА ЗА НЕУРОЛОГИЈУ И ПСИХИАТРИЈУ ЗА ДЕЦУ И ОМЛАДИНУ	35	8079	533	538	
		УКУПНО	998	236093	6228	6106	41
11	ПСИХИАТРИЈА-ОДРАСЛИ	КБЦ "Др Драгиша Мишовић" - ДЕДПЉЕ	60	6135	242	227	1
		КБЦ "ЗВЕЗДАРА"	31	9450	456	457	1
		КЦС-КЛИНИКА ЗА ПСИХИАТРИЈУ	92	33392	882	890	
		СПЕЦИЈАЛНА БОЛНИЦА ЗА БОЛЕСТИ ЗАВИСНОСТИ	65	18466	1154	1155	
		СПЕЦИЈАЛНА БОЛНИЦА ЗА ПСИХИАТРИЈСКЕ БОЛЕСТИ "Др Лазар Даваревић"	650	138420	2723	2619	39
		ИНСТИТУТ ЗА МЕНТАЛНО ЗДРАВЉЕ	100	30230	771	758	
		УКУПНО	30	8155	648	650	
12	ПСИХИАТРИЈА-ДЕЦА	ИНСТИТУТ ЗА МЕНТАЛНО ЗДРАВЉЕ	20	5477	338	343	
		КЛИНИКА ЗА НЕУРОЛОГИЈУ И ПСИХИАТРИЈУ ЗА ДЕЦУ И ОМЛАДИНУ	10	2678	310	307	

**БРОЈ ПОСТЕЉА, БОЛНИЧКИХ ДАНА И КРЕТАЊЕ БОЛЕСНИКА У СТАЦИОНАРНОЈ ЗДРАВСТВЕНОЈ ЗАШТИТИ
У БЕОГРАДУ У 2010. ГОДИНИ**

Табела 64 - наставак 4

Р. бр.	БОЛНИЧКО ОДЕЉЕЊЕ	ЗДРАВСТВЕНА УСТАНОВА	ПОСТЕЉЕ	БОЛНИЧКИ ДАНИ	КРЕТАЊЕ БОЛЕСНИКА		
					НОВОПРИМЉЕНИ	ИСПИСАНИ	ОД ТОГА УМРЛИ
0	1	2	3	4	5	6	7
13	ЗАРАЗНЕ БОЛЕСТИ	КДС-КЛИНИКА ЗА ИНФЕКТИВНЕ И ТРОПСКЕ БОЛЕСТИ	154	33537	2704	2692	100
		УКУПНО	488	123776	20323	20267	1
		ДЗ ЛАЗРЕВАЦ-ВАЊОЛНИЧКО ПОРОДИЛНИШТЕ	10	730	220	220	
		КБЦ "Др Драгана Мишовић" - ДЕДИЊЕ	28	11701	2274	2273	
14	АКУШЕРСТВО	КБЦ "ЗВЕЗДАРА"	50	12641	2376	2384	
		КБЦ "ЗЕМУН"	50	8329	1791	1790	
		КДС КЛИНИКА ЗА ГИНЕКОЛОГИЈУ И АКУШЕРСТВО	230	50268	6805	6677	1
		ГИНЕКОЛОШКО АКУШЕРСКА КЛИНИКА "НАРОДНИ ФРОНТ"	120	40107	6857	6923	
		УКУПНО	491	113623	24818	24937	29
		КБЦ "Др Драгана Мишовић" - ДЕДИЊЕ	22	4164	820	821	
		КБЦ "ЗВЕЗДАРА"	38	6606	1910	1904	
15	ГИНЕКОЛОГИЈА	КБЦ "ЗЕМУН"	15	4015	914	913	
		КДС-КЛИНИКА ЗА ГИНЕКОЛОГИЈУ И АКУШЕРСТВО	168	49564	8687	8786	18
		ГИНЕКОЛОШКО АКУШЕРСКА КЛИНИКА "НАРОДНИ ФРОНТ"	210	41131	10142	10172	11
		ИНСТИТУТ ЗА ЗДРАВСТВЕНУ ЗАШТИТУ МАЈКЕ И ДЕТЕТА СРБИЈЕ "Др Вукан Чушић"	38	8143	2345	2341	
		УКУПНО	263	82183	10779	10785	60
16	ДЕЧА ХИРУРГИЈА	УНИВЕРЗИТЕТСКА ДЕЧА КЛИНИКА	152	47804	6985	6979	28
		ИНСТИТУТ ЗА ЗДРАВСТВЕНУ ЗАШТИТУ МАЈКЕ И ДЕТЕТА СРБИЈЕ "Др Вукан Чушић"	111	34379	3794	3806	32

**БРОЈ ПОСТЕЉА, БОЛНИЧКИХ ДАНА И КРЕТАЊЕ БОЛЕСНИКА У СТАЦИОНАРНОЈ ЗДРАВСТВЕНОЈ ЗАШТИТИ
У БЕОГРАДУ У 2010. ГОДИНИ**

Табела 64 - наставак 5

Р. бр.	БОЛНИЧКО ОДЕЉЕЊЕ	ЗДРАВСТВЕНА УСТАНОВА	ПОСТЕЉЕ	БОЛНИЧКИ ДАНИ	КРЕТАЊЕ БОЛЕСНИКА		
					НОВОПРИМЉЕНИ	ИСПИСАНИ	ОД ТОГА УМРЛИ
0	1	2	3	4	5	6	7
17	МАКСИЛОФАЦИЈАЛНА ХИРУРГИЈА	КЛИНИКА ЗА МАКСИЛОФАЦИЈАЛНУ ХИРУРГИЈУ СТОМАТОЛОШКОГ ФАКУЛТЕТА	45	8516	1094	1097	2
		УКУПНО	187	52319	4949	4957	246
18	НЕУРОХИРУРГИЈА	КЦС-КЛИНИКА ЗА НЕУРОХИРУРГИЈУ КБЦ "ЗЕМУН"	157 30	45824 6495	4377 572	4379 578	217 29
		УКУПНО	162	30681	4930	4929	
19	ОФТАЛМОЛОГИЈА-ОДРАСЛИ	КЦС-ИНСТИТУТ ЗА ОЧНЕ БОЛЕСТИ КБЦ "ЗВЕЗДАРА"	127 35	23366 7315	3195 1735	3190 1739	
		УКУПНО	23	5094	758	753	
20	ОФТАЛМОЛОГИЈА-ДЕЦА	ИНСТИТУТ ЗА ЗДРАВСТВЕНУ ЗАШТИТУ МАЈКЕ И ДЕТЕТА "Др Вукан Чушић" КЦС-КЛИНИКА ЗА ОЧНЕ БОЛЕСТИ	5 18	725 4369	113 645	116 637	
		УКУПНО	645	140345	18866	18778	475
21	ОПШТА ХИРУРГИЈА	КБЦ "Др Драгана Миловић" - ДЕШЊЕ КБЦ "БЕЖАНЈСКА КОСА" * КБЦ "ЗВЕЗДАРА" КБЦ "ЗЕМУН" ЗАВОД ЗА ЗДРАВСТВЕНУ ЗАШТИТУ СТУДЕНАТА КЦС-КЛИНИКА ЗА ДИГЕСТИВНУ ХИРУРГИЈУ КЦС-КЛИНИКА ЗА ЕНДОКРИНОЛОГИЈУ, ДИАБЕТИ И БОЛЕСТИ МЕТАБОЛИЗМА	119 76 107 65 7 246 25	2716 25173 23998 9051 1179 71903 6325	2123 4617 3269 1588 469 5925 875	2124 4622 3199 1575 469 5911 878	1 173 91 55 469 155

* У општу хирургију је ушла анестезија и реанимација (шок соба), јер они то посебно воде

**БРОЈ ПОСТЕЉА, БОЛНИЧКИХ ДАНА И КРЕТАЊЕ БОЛЕСНИКА У СТАЦИОНАРНОЈ ЗДРАВСТВЕНОЈ ЗАШТИТИ
У БЕОГРАДУ У 2010. ГОДИНИ**

Табела 64 - наставак 6

Р. бр.	БОЛНИЧКО ОДЕЉЕЊЕ	ЗДРАВСТВЕНА УСТАНОВА	ПОСТЕЉЕ	БОЛНИЧКИ ДАНИ	КРЕТАЊЕ БОЛЕСНИКА		
					НОВОПРИМЉЕНИ	ИСПИСАНИ	ОД ТОГА УМРЛИ
0	1	УКУПНО	3	4	5	6	7
		УКУПНО	815	182573	14190	14168	157
22	ОРТОПЕДИЈА И ТРАУМАТОЛОГИЈА	ИНСТИТУТ ЗА ОРТОПЕДСКО-ХИРУРШКЕ БОЛЕСТИ "БАЊИЦА"	520	116735	9411	9416	62
		КЦС-КЛИНИКА ЗА ОРТОПЕДСКУ ХИРУРГИЈУ И ТРАУМАТОЛОГИЈУ	197	43883	2192	2176	53
		КБД "БЕЖАНЈИЈСКА КОСА"	27	7052	708	710	14
		КБЦ "ЗВЕЗДАРА"	25	6081	594	584	9
		КБЦ "ЗЕМУН"	46	8822	1285	1282	19
		УКУПНО	85	23990	1590	1579	36
23	ГРУДНА ХИРУРГИЈА	КЦС-КЛИНИКА ЗА ГРУДНУ ХИРУРГИЈУ	70	20811	1422	1407	32
		КБД "БЕЖАНЈИЈСКА КОСА"	15	3179	168	172	4
		УКУПНО	295	96813	13546	13511	362
24	КАРДИОВАСКУЛАРНА ХИРУРГИЈА	КЦС-КЛИНИКА ЗА КАРДИОХИРУРГИЈУ	42	16418	1421	1379	107
		КЦС-КЛИНИКА ЗА ВАСКУЛАРНУ ХИРУРГИЈУ	53	15074	2337	2289	90
		ИНСТИТУТ ЗА КАРДИОВАСКУЛАРНЕ БОЛЕСТИ "ДЕДЊИЋЕ"	200	65321	9788	9843	165
25	ПЛАСТИЧНИ РЕКОНСТРУКТИВНА ХИРУРГИЈА	КЦС-КЛИНИКА ЗА ОПЕКОТИНЕ ПЛАСТИЧНУ И РЕКОНСТРУКТИВНУ ХИРУРГИЈУ	65	13833	2362	2359	29
		УКУПНО	214	44588	6587	6573	27
26	ОТОРИНОЛАРИНГОЛОГИЈА-ОДРАСЛИ	КБЦ "Др Драгана Мишовић" - ДЕДЊИЋЕ	39	4591	1073	1070	
		КБЦ "ЗВЕЗДАРА"	45	12287	1826	1824	3
		КБЦ "ЗЕМУН"	35	7302	1148	1146	14
		КЦС-КЛИНИКА ЗА ОРГ И МАКСИЛОФАЦИЈАЛНУ ХИРУРГИЈУ	95	20408	2540	2533	10

**БРОЈ ПОСТЕЉА, БОЛНИЧКИХ ДАНА И КРЕТАЊЕ БОЛЕСНИКА У СТАЦИОНАРНОЈ ЗДРАВСТВЕНОЈ ЗАШТИТИ
У БЕОГРАДУ У 2010. ГОДИНИ**

Табела 64 - наставак 7

Р. бр.	БОЛНИЧКО ОДЕЉЕЊЕ	ЗДРАВСТВЕНА УСТАНОВА	ПОСТЕЉЕ	БОЛНИЧКИ ДАНИ	КРЕТАЊЕ БОЛЕСНИКА		
					НОВОПРИМЉЕНИ	ИСПИСАНИ	ОД ТОГА УМРЛИ
0	1	2	3	4	5	6	7
		УКУПНО	42	7563	1938	1938	
27	ОТОРИНОЛАРИНГОЛОГИЈА-ДЕЦА	КЛС-КЛИНИКА ЗА ОРЛ И МАКСИЛОФАЦИЈАЛНУ ХИРУРГИЈУ ИНСТИТУТ ЗА ЗДРАВСТВЕНУ ЗАШТИТУ МАЈКЕ И ДЕТЕТА СРБИЈЕ "Др Вукан Чукић"	20 22	2927 4636	513 1425	511 1427	
		УКУПНО	279	80217	12610	12645	109
		КБЦ "БЕЖАНСКА КОСА"	25	9009	1650	1658	16
28	УРОЛОГИЈА	КБЦ "Др Драгана Мишовић" - ДЕДИЊЕ КБЦ "ВЕЗДАРА" КБЦ "ЗЕМЉА" КЛС-КЛИНИКА ЗА УРОЛОГИЈУ	38 45 30 141	8017 11516 7681 43994	1460 2703 1073 5724	1473 2703 1072 5739	8 6 11 68
		УКУПНО	375	126352	12469	12467	59
29	ОНКОЛОГИЈА	ИНСТИТУТ ЗА ОНКОЛОГИЈУ И РАДИОЛОГИЈУ СРБИЈЕ КБЦ "БЕЖАНСКА КОСА"	358 17	123384 2968	11909 560	11909 558	59
30	ПРОФЕСИОНАЛНЕ БОЛЕСТИ	ИНСТИТУТ ЗА МЕДИЦИНУ РАДА СРБИЈЕ "ДР ДРАГОМИР КАРАЈОВИЋ"	40	12315	1460	1460	

**БРОЈ ПОСТЕЉА, БОЛНИЧКИХ ДАНА И КРЕТАЊЕ БОЛЕСНИКА У СТАЦИОНАРНОЈ ЗДРАВСТВЕНОЈ ЗАШТИТИ
У БЕОГРАДУ У 2010. ГОДИНИ**

Табела 64 - наставак 8

Р. бр.	БОЛНИЧКО ОДЕЉЕЊЕ	ЗДРАВСТВЕНА УСТАНОВА	ПОСТЕЉЕ	БОЛНИЧКИ ДАНИ	КРЕТАЊЕ БОЛЕСНИКА		
					НОВОПРИМЉЕНИ	ИСПИСАНИ	ОД ТОГА УМРЛИ
0	1	2	3	4	5	6	7
		УКУПНО	298	101044	16404	16400	1766
31	УРГЕНТНА МЕДИЦИНА	КЦС-КЛИНИКА ЗА АЛЕРГОЛОГИЈУ И ИМУНОЛОГИЈУ	4	667	203	205	9
		КЦС-КЛИНИКА ЗА ХЕМАТОЛОГИЈУ	4	1699	900	901	73
		КЦС-КЛИНИКА ЗА ЕНДОКРИНОЛОГИЈУ, ДИАБЕТ И БОЛЕСНИ МЕТАБОЛИЗМА	8	2195	404	404	54
		КЦС-КЛИНИКА ЗА ДИГЕСТИВНУ ХИРУРГИЈУ	112	36579	5652	5647	702
		КЦС-КЛИНИКА ЗА ГASTРbЕНТЕРОЛОГИЈУ	9	2146	538	541	73
		КЦС-КЛИНИКА ЗА КАРДИОЛОГИЈУ	58	20616	3316	3316	346
		КЦС-КЛИНИКА ЗА ОРТОПЕДСКУ ХИРУРГИЈУ И ТРАУМАТОЛОГИЈУ	46	18382	1817	1813	33
		КЦС-КЛИНИКА ЗА НЕУРОЛОГИЈУ	27	7114	727	725	93
		КЦС-КЛИНИКА ЗА НЕУРОХИРУРГИЈУ	30	11646	2847	2848	383
				УКУПНО	427	96445	20774
32	НЕОНАТОЛОГИЈА	КБЦ "Др Драгана Мишовић" - ДЕДПЊЕ	22	8170	2022	2017	4
		КБЦ "ЗВЕЗДАРА"	52	10662	2572	2575	
		КБЦ "ЗЕМУН"	56	5981	1557	1572	2
		КЦС-КЛИНИКА ЗА ГИНЕКОЛОГИЈУ И АКУШЕРСТВО	187	40773	7436	7358	25
		ГИНЕКОЛОШКО АКУШЕРСКА КЛИНИКА "НАРОДНИ ФРОНТ"	100	30241	7005	7017	9
		Д.З. "Др Ђорђе Ковачевић" - ЛАЗАРЕВАЦ	10	618	182	182	

**БРОЈ ПОСТЕЉА, БОЛНИЧКИХ ДАНА И КРЕТАЊЕ БОЛЕСНИКА У СТАЦИОНАРНОЈ ЗДРАВСТВЕНОЈ ЗАШТИТИ
У БЕОГРАДУ У 2010. ГОДИНИ**

Табела 64 - наставак 9

Р. бр.	БОЛНИЧКО ОДЕЉЕЊЕ	ЗДРАВСТВЕНА УСТАНОВА	ПОСТЕЉЕ	БОЛНИЧКИ ДАНИ	КРЕТАЊЕ БОЛЕСНИКА		
					НОВОПРИМЉЕНИ	ИСПИСАНИ	ОД ТОГА УМРЛИ
0	1	2	3	4	5	6	7
		УКУПНО	1091	363837	115104	115229	18
		КБЦ "Др. Драгиша Мишовић" - ДЕДЊЕ	63	9864	5651	5651	
		КБЦ "БЕЖАНСКА КОСА"	10	7362	4803	4803	
		КБЦ "ЗВЕЗДАРА"	97	31294	6803	6810	
		КБЦ "ЗЕМУН"	36	30779	30779	30779	
		КЦС-КЛИНИКА ЗА ХЕМАТОЛОГИЈУ	3	4456	2310	2309	
		КЦС-КЛИНИКА ЗА АЛЕРГОЛОГИЈУ И ИМУНОЛОГИЈУ	6	2143	993	994	
		КЦС-КЛИНИКА ЗА УРОЛОГИЈУ	13	5934	4212	4211	
		КЦС-КЛИНИКА ЗА НЕФРОЛОГИЈУ	34	26851	2714	2713	
		КЦС-КЛИНИКА ЗА ПСИХИЈАТРИЈУ	90	21387	497	498	
		КЦС-КЛИНИКА ЗА ЕНДОКРИНОЛОГИЈУ, ДИАБЕТ И БОЛЕСТИ МЕТАБОЛИЗМА	13	7155	1655	1651	
		КЦС-КЛИНИКА ЗА ПУЛМОЛОГИЈУ	8	4500	4497	4496	
		КЦС-КЛИНИКА ЗА ОРЛ И МАКСИЛОФАЦИЈАЛНУ ХИРУРГИЈУ	4	260	260	260	
		КЦС-КЛИНИКА ЗА ГАСТРОЕНТЕРОЛОГИЈУ	4	4994	3144	3144	
		КЦС-КЛИНИКА ЗА ГИНЕКОЛОГИЈУ И АКУШЕРСТВО	10	2644	2644	2644	

**БРОЈ ПОСТЕЉА, БОЛНИЧКИХ ДАНА И КРЕТАЊЕ БОЛЕСНИКА У СТАЦИОНАРНОЈ ЗДРАВСТВЕНОЈ ЗАШТИТИ
У БЕОГРАДУ У 2010. ГОДИНИ**

Табела 64 - наставак 9.1

Р. бр.	БОЛНИЧКО ОДЕЉЕЊЕ	ЗДРАВСТВЕНА УСТАНОВА	ПОСТЕЉЕ	БОЛНИЧКИ ДАНИ	КРЕТАЊЕ БОЛЕСНИКА		
					НОВОПРИМЉЕНИ	ИСПИСАНИ	ОД ТОГА УМРЛИ
0	1	2	3	4	5	6	7
		КДС-КЛИНИКА ЗА КАРДИОЛОГИЈУ	5	1466	1393	1389	
		КДС-КЛИНИКА ЗА НЕУРОЛОГИЈУ	9	8527	2335	2336	
		КДС-КЛИНИКА ЗА ИНФЕКТИВНЕ И ТРОПСКЕ БОЛЕСТИ	6	1433	110	112	
		КДС-КЛИНИКА ЗА ОПЕКОТИНЕ, ПЛАСТИЧНУ И РЕКОНСТРУКТИВНУ	4	4218	4218	4218	
		КДС-КЛИНИКА ЗА ОЧНЕ БОЛЕСТИ	11	5635	4633	4628	
		ГИНЕКОЛОШКО АКУШЕРСКА КЛИНИКА "НАРОДНИ ФРОНТ"	12	3964	3964	3964	
		КЛИНИКА ЗА НЕУРОЛОГИЈУ И ПСИХИАТРИЈУ ЗА ДЕЦУ И ОМЛАДНУ	2	315	23	22	
		УНИВЕРЗИТЕТСКА ДЕЧЈА КЛИНИКА	17	8130	2074	2074	
		ИНСТИТУТ ЗА ОНКОЛОГИЈУ И РАДИОЛОГИЈУ	9	17659	14257	14257	
		ИНСТИТУТ ЗА ЗДРАВСТВЕНУ ЗАШТИТУ МАЈКЕ И ДЕТЕТА "Др Вукан Чукић"	37	12087	7364	7364	
		ИНСТИТУТ ЗА МЕНТАЛНО ЗДРАВЉЕ	200	41350	957	950	
		СПЕЦИЈАЛНА БОЛНИЦА ЗА ПСИХИАТРИСКЕ БОЛЕСТИ "Др-Лазар Лазаревић"	140	27649	405	388	
		СПЕЦИЈАЛНА БОЛНИЦА ЗА ЕНДЕМСКУ НЕФРОЛОГИЈУ, ЛАЗАРЕВАЦ-ДИЈАЛИЗА	26	12398	313	313	
		СПЕЦИЈАЛНА БОЛНИЦА ЗА ЕНДЕМСКУ НЕФРОЛОГИЈУ, ЛАЗАРЕВАЦ-ИНТЕРНО	3	826	701	701	
		СПЕЦИЈАЛНА БОЛНИЦА ЗА БОЛЕСТИ ЗАВИСНОСТИ	54	26561	767	971	
		СПЕЦ. БОЛНИЦА ЗА ЦЕРЕБРАЛНУ ПАРАЛИЗУ И РАЗВОЈНУ НЕУРОЛОГИЈУ	130	9072	113	114	
		СПЕЦ. БОЛНИЦА ЗА ИНТЕРНЕ БОЛЕСТИ-МЛАДЕНОВАЦ-ХЕМОДИЈАЛИЗА	13	10008	212	273	6
		ДЗ. "БАРАЈЕВО" -ХЕМОДИЈАЛИЗА	9	4696	130	130	
		ДЗ. "ОВРЕНОВАЦ" -ХЕМОДИЈАЛИЗА	13	8220	173	62	12

33

**МЕДИЦИНСКИ РАДНИЦИ У СТАЦИОНАРНОЈ ЗДРАВСТВЕНОЈ ЗАШТИТИ ПРЕМА СТРУЧНОЈ СПРЕМИ У
ЗДРАВСТВЕНИМ УСТАНОВАМА У 2010. ГОДИНИ**

Табела 65

Р. бр.	ЗДРАВСТВЕНА УСТАНОВА	УКУПНО	МЕДИЦИНСКИ РАДНИЦИ											НИЖА СТРУЧНА СПРЕМА	
			ЛЕКАРИ				ВИША СТРУЧНА СПРЕМА				СРЕДЊА СТРУЧНА СПРЕМА				
			СВЕГА	ОД ТОГА		СВЕГА	ОД ТОГА		СВЕГА	ОД ТОГА		СВЕГА	ОД ТОГА		
				СПЕЦИЈАЛИСТИ	НАСПИШ ЈАЛПЗАЦИ		ОПШТЕ МЕДИЦИНЕ	СПЕЦИЈАЛИСТИ		НАСПИШ ЈАЛПЗАЦИ	ОПШТЕ МЕДИЦИНЕ		СПЕЦИЈАЛИСТИ		НАСПИШ ЈАЛПЗАЦИ
0	1	2	3	4	5	6	2143	269	164	7	8	9	10	11	
	УКУПНО	11091	2576	2143	269	164	1389	876	7052	5980	74				
	СВЕГА СТАЦИОНАР (СА ДНЕВНОМ БОЛНИЦОМ И НЕОНАТОЛОГИЈОМ)*	9486	2162	1802	218	142	1116	828	6135	5684	73				
	СВЕГА СТАЦИОНАР БЕЗ ДНЕВНЕ БОЛНИЦЕ И НЕОНАТОЛОГИЈЕ	8774	1979	1637	206	136	1034	758	5688	5272	73				
	СВЕГА	34	8	6	2				26	26					
1	ДОМОВИ ЗДРАВЉА	9	1	1					8	8					
	ВАНБОЛНИЧКО ПОРОДИЛНИШТЕ														
	ХЕМОДИЈАЛИЗА-ДНЕВНА БОЛНИЦА	25	7	5	2				18	18					
2	КЛИНИЧКИ ЦЕНТАР СРБИЈЕ	3689	841	712	85	44	370	265	2478	1856					
3	КЛИНИЧКО БОЛНИЧКИ ЦЕНТРИ	2764	666	557	65	44	299	211	1772	1526					
4	КЛИНИКЕ	976	234	212	16	6	144	81	597	589					
5	СПЕЦИЈАЛНЕ БОЛНИЦЕ	907	202	152	24	26	114	51	588	548					
6	ИНСТИТУТИ	2695	621	500	77	44	459	265	1572	1420					
7	ЗАВОДИ	26	4	4			3	3	19	15					

* Без медицинских радника који свакодневно обезбеђују специјалистичко-консултантвну делатност

**МЕДИЦИНСКИ РАДНИЦИ У СТАЦИОНАРНОЈ ЗДРАВСТВЕНОЈ ЗАШТИТИ У ДОМОВИМА ЗДРАВЉА ПРЕМА
СТРУЧНОЈ СПРЕМИ У БЕОГРАДУ 2010. ГОДИНИ**

Табела 65 - наставак 1

Р. бр.	ЗДРАВСТВЕНА УСТАНОВА	УКУПНО	МЕДИЦИНСКИ РАДНИЦИ										
			ЛЕКАРИ				ВИША СТРУЧНА СПРЕМА		СРЕДЊА СТРУЧНА СПРЕМА		НИЖА СТРУЧНА СПРЕМА		
			СВЕГА	ОД ТОГА		СВЕГА	ОД ТОГА	СВЕГА	ОД ТОГА	СВЕГА	ОД ТОГА	СВЕГА	ОД ТОГА
				СПЕЦИЈАЛИСТИ	НА СПЕЦИЈАЛИЗАЦИЈИ								
0	1	2	3	4	5	6	7	8	9	10	11		
	УКУПНО	34	8	6	2				26	26			
1	ДЗ "Др Ђорђе Ковачевић" ЛАЗАРЕВАЦ-ВАЊОЛНИЧКО ПОРОДИЧНЕ	9	1	1					8	8			
2	ДЗ "Др Милорад Вујаковић" "БРАЉЕВО-ХЕМОДИЈАЛИЗА	8	2	2					6	6			
3	ДЗ "ОБРЕНОВАЦ", хемодијализа	17	5	3	2				12	12			

**МЕДИЦИНСКИ РАДНИЦИ У СТАЦИОНАРНОЈ ЗДРАВСТВЕНОЈ ЗАШТИТИ У КЛИНИЧКОМ ЦЕНТРУ СРБИЈЕ ПРЕМА
СТРУЧНОЈ СПРЕМИ У БЕОГРАДУ У 2010. ГОДИНИ**

Табела 65 - наставак 2

Р. бр.	КЛИНИКА ЗА ПСИХИАТРИЈУ	УКУПНО	841	712	85	44	370	265	2478	1856
			3689	841	712	85	44	370	265	2478
1	КЛИНИКА ЗА ПСИХИАТРИЈУ	86	31	27	2	2	13	7	42	42
2	КЛИНИКА ЗА ПУЛМОЛОГИЈУ	156	34	28	5	1	13	13	109	109
3	КЛИНИКА ЗА ИНФЕКТИВНЕ И ТРОПСКЕ БОЛЕСТИ	126	24	20	2	2	13	13	89	89
4	КЛИНИКА ЗА ГИНЕКОЛОГИЈУ И АКУШЕРСТВО	353	80	72	8		29	29	244	94
5	КЛИНИКА ЗА ОЧНЕ БОЛЕСТИ	117	32	28	1	3	17	17	68	66
6	КЛИНИКА ЗА ОРТОПЕДСКУ ХИРУРГИЈУ И ТРАУМАТОЛОГИЈУ	191	36	33	2	1	10	10	145	136

**МЕДИЦИНСКИ РАДНИЦИ У СТАЦИОНАРНОЈ ЗДРАВСТВЕНОЈ ЗАШТИТИ У КЛИНИЧКОМ ЦЕНТРУ СРБИЈЕ ПРЕМА
СТРУЧНОЈ СПРЕМИ У БЕОГРАДУ У 2010. ГОДИНИ**

Табела 65 - наставкак 2.1

Р. бр.	ЗДРАВСТВЕНА УСТАНОВА	МЕДИЦИНСКИ РАДНИЦИ										
		УКУПНО	ЛЕКАРИ			ВИША СТРУЧНА СПРЕМА			СРЕДЊА СТРУЧНА СПРЕМА			НИЖА СТРУЧНА СПРЕМА
			СВЕГА	ОД ТОГА		СВЕГА	ОД ТОГА	СВЕГА	ОД ТОГА	СВЕГА	ОД ТОГА	
				СПЕЦИЈАЛИСТИ	НА СПЕЦИЈАЛИЗАЦИЈИ							
0	1	2	3	4	5	6	7	8	9	10	11	
7	КЛИНИКА ЗА ДИТЕШТИВНУ ХИРУРГИЈУ	263	59	48	7	4	21	21	183	183		
8	КЛИНИКА ЗА УРОЛОГИЈУ	123	24	22		2	4	4	95	95		
9	КЛИНИКА ЗА НЕФРОЛОГИЈУ	99	17	15	1	1	6	6	76	76		
10	КЛИНИКА ЗА ОРЛ И МАКСИЛОФАЦИЈАЛНУ ХИРУРГИЈУ	105	20	17	2	1	13	13	72	69		
11	КЛИНИКА ЗА ДЕРМАТОВЕНЕРОЛОГИЈУ	56	17	17			5	5	34	34		
12	КЛИНИКА ЗА НЕУРОХИРУРГИЈУ	175	26	24	1	1	10	10	139	137		
13	КЛИНИКА ЗА АЛЕРГОЛОГИЈУ И ИМУНОЛОГИЈУ	42	14	12	2		4	4	24	24		
14	КЛИНИКА ЗА ОПЕКОТИНЕ, ПЛАСТИЧНУ И РЕКОНСТРУКТИВНУ ХИРУРГИЈУ	69	19	18	1		6	6	44	44		
15	КЛИНИКА ЗА КАРДИОЛОГИЈУ	179	51	40	6	5	27	27	101	101		
16	КЛИНИКА ЗА КАРДИОХИРУРГИЈУ	91	18	13	2	3	10	10	63	63		
17	КЛИНИКА ЗА ГРУДНУ ХИРУРГИЈУ	46	5	4	1		3	3	38	38		
18	ПЕСМЕЈЕР ЦЕНТАР	20	6	5	1		3	3	11	11		
19	КЛИНИКА ЗА ВАСКУЛАРНУ ХИРУРГИЈУ	92	16	13	2	1	11	11	65	65		
20	КЛИНИКА ЗА НЕУРОЛОГИЈУ	132	31	25	5	1	17	17	84	84		
21	КЛИНИКА ЗА ХЕМАТОЛОГИЈУ	136	23	19	2	2	4	4	109	109		
22	КЛИНИКА ЗА ЕНДОКРИНОЛОГИЈУ, ДИЈАБЕТ И БОЛЕСНИ МЕТАБОЛИЗМА	143	47	38	9		19	19	77	77		
23	КЛИНИКА ЗА ГАСТРОЕНТЕРОЛОГИЈУ	85	23	20	3		10	10	52	52		
25	ОСТАЛЕ СЛУЖБЕ	804	188	154	20	14	102	3	514	58		

**МЕДИЦИНСКИ РАДНИЦИ У СТАЦИОНАРНОЈ ЗДРАВСТВЕНОЈ ЗАШТИТИ У КЛИНИЧКО-БОЛНИЧКИМ ЦЕНТРИМА
ПРЕМА СТРУЧНОЈ СПРЕМИ У БЕОГРАДУ У 2010. ГОДИНИ**

Табела 65 - наставак 3

Р. бр.	ЗДРАВСТВЕНА УСТАНОВА	УКУПНО	МЕДИЦИНСКИ РАДНИЦИ									
			ЛЕКАРИ			ВИША СТРУЧНА СПРЕМА			СРЕДЊА СТРУЧНА СПРЕМА			НИЖА СТРУЧНА СПРЕМА
			СВЕГА	ОД ТОГА		СВЕГА	ОД ТОГА		СВЕГА	ОД ТОГА		
				СПЕЦИЈАЛИСТИ	НА СПЕЦИЈАЛИЗАЦИЈИ		ОПШТЕ МЕДИЦИНЕ	МЕДИЦИНСKE СЕСТРЕ		ТЕХНИЧАРИ	МЕДИЦИНСKE СЕСТРЕ	
0	1	2	3	4	5	6	7	8	9	10	11	
	УКУПНО	2764	666	557	65	44	299	211	1772	1526	27	
1	КЛИНИЧКО БОЛНИЧКИ ЦЕНТАР "Др. Драгиша Мишовић" - ДЕДЊЕ	669	147	119	15	13	51	36	446	418	25	
2	КЛИНИЧКО БОЛНИЧКИ ЦЕНТАР "БЕЖАНСКИ КОСА"	515	133	120	11	2	69	37	311	277	2	
3	КЛИНИЧКО БОЛНИЧКИ ЦЕНТАР "ЗЕМЉИ"	688	179	139	23	17	71	49	438	401		
4	КЛИНИЧКО БОЛНИЧКИ ЦЕНТАР "ЗВЕЗДАРА"	892	207	179	16	12	108	89	577	430		

**МЕДИЦИНСКИ РАДНИЦИ У СТАЦИОНАРНОЈ ЗДРАВСТВЕНОЈ ЗАШТИТИ У КЛИНИКАМА ПРЕМА СТРУЧНОЈ
СПРЕМИ У БЕОГРАДУ У 2010. ГОДИНИ**

Табела 65 - наставак 4

Р. бр.	КЛИНИКА	УКУПНО	234	212	16	6	144	81	597	589	1
1	КЛИНИКА ЗА НЕУРОЛОГИЈУ И ПСИХИАТРИЈУ ЗА ДЕЦУ И ОМЛАДИНУ	27	10	9	1	3			14	14	
2	КЛИНИКА ЗА МАКСИЛОФАЦИЈАЛНИ И СТОМАТОЛОШКОГ ФАКУЛТЕТА	22	2	2		1	1	1	18	18	1
3	УНИВЕРЗИТЕТСКА ДЕЧЈА КЛИНИКА	336	75	70	3	2	37	37	224	224	
4	ГИНЕКОЛОШКО-АКУШЕРСКА КЛИНИКА "НАРОДНИ ФРОНТ"	437	125	110	11	4	41	33	271	263	
5	КЛИНИКА ЗА РЕХАБИЛИТАЦИЈУ "Др. Мирослав Зотовић"	154	22	21	1		62	10	70	70	

МЕДИЦИНСКИ РАДНИЦИ У СТАЦИОНАРНОЈ ЗДРАВСТВЕНОЈ ЗАШТИТИ У СПЕЦИЈАЛНИМ БОЛНИЦАМА ПРЕМА СТРУЧНОЈ СПРЕМИ У БЕОГРАДУ У 2010. ГОДИНИ

Табела 65 - наставак 5

Р. бр.	ЗДРАВСТВЕНА УСТАНОВА	УКУПНО	МЕДИЦИНСКИ РАДНИЦИ											
			ЛЕКАРИ				ВИША СТРУЧНА СПРЕМА		СРЕДЊА СТРУЧНА СПРЕМА		НИЖА СТРУЧНА СПРЕМА			
			СВЕГА	ОД ТОГА		СВЕГА	ОД ТОГА	СВЕГА	ОД ТОГА	СВЕГА	ОД ТОГА	СВЕГА	ОД ТОГА	
				СПЕЦИЈАЛИСТИ	НАСПЕДНА ЈАЛЗИЈАЦИЈА									ОПШТЕ МЕДИЦИНЕ
0	1	2	3	4	5	6	7	8	9	10	11	12	13	
	УКУПНО	907	202	152	24	26	114	51	588	548	3			
1	СПЕЦИЈАЛНА ЦЕРОВИЧКА БОЛЕСТИ "Свети Сава"	284	71	51	11	9	23	5	190	174				
2	СПЕЦИЈАЛНА РЕХАБИЛИТАЦИЈА И ОРТОПЕДСКА ПРОТЕТИКА	95	14	14			21	4	60	38				
3	СПЕЦИЈАЛНА ЦЕРЕБРАЛНА ПАРАЛИЗА И РАЗВОЈНА НЕУРОЛОГИЈА	64	8	8			25	3	31	31				
4	СПЕЦИЈАЛНА БОЛЕСТИ ЗАВИСИНОСТИ	60	16	15	1		7	4	36	34				
5	СПЕЦИЈАЛНА ЗА ПСИХИЈАТРИЈСКЕ БОЛЕСТИ "Др. Лазар Паваревић"	284	61	45	4	12	31	28	190	190				
6	СПЕЦИЈАЛНА ЗА ЕНДЕМИСКУ НЕФРОПАТИЈУ-ЛАЗАРЕВАЦ	47	11	5	5	1	3	3	33	33				
7	СПЕЦИЈАЛНА ЗА ИНТЕРНЕ БОЛЕСТИ "МЛАДЕНОВАЦ"	73	21	14	3	4	4	4	48	48				

МЕДИЦИНСКИ РАДНИЦИ У СТАЦИОНАРНОЈ ЗДРАВСТВЕНОЈ ЗАШТИТИ У ИНСТИТУТИМА ПРЕМА СТРУЧНОЈ СПРЕМИ У БЕОГРАДУ У 2010. ГОДИНИ

Табела 65 - наставак 6

Р. бр.	ЗДРАВСТВЕНА УСТАНОВА	УКУПНО	СВЕГА	ОД ТОГА	СВЕГА	ОД ТОГА	СВЕГА	ОД ТОГА	СВЕГА	ОД ТОГА	
											СПЕЦИЈАЛИСТИ
0	1	2	3	4	5	6	7	8	9	10	
	УКУПНО	2695	621	500	77	44	459	265	1572	1420	43
1	ИНСТИТУТ ЗА НЕОНАТОЛОГИЈУ	232	35	26		9	31	24	166	153	
2	ИНСТИТУТ ЗА МЕНТАЛНО ЗДРАВЉЕ	116	41	32	6	3	35	31	39	39	1
3	ИНСТИТУТ ЗА ЗДРАВСТВЕНУ ЗАШТИТУ МАЛКЕ ДЕТЕТА "Др. Букан Чушић"	535	130	106	19	5	57	57	338	338	10
4	ИНСТИТУТ ЗА РЕХАБИЛИТАЦИЈУ	216	34	33		1	47	1	135	91	
5	ИНСТИТУТ ЗА ОНКОЛОГИЈУ И РАДИОЛОГИЈУ СРБИЈЕ	541	153	111	29	13	115	54	273	228	
6	ИНСТИТУТ ЗА РЕХМАТОЛОГИЈУ	97	23	16	4	3	11	9	63	49	
7	ИНСТИТУТ ЗА КАРДИОВАСКУЛАРНЕ БОЛЕСТИ "ЛЕДИЊЕ"	457	103	82	15	6	92	62	230	209	32
8	ИНСТИТУТ ЗА МЕДИЦИНСКИ РАД СРБИЈЕ "ДР. РАГОМИР КАРАЛОВИЋ"	24	12	10	2		3	3	9	9	
9	ИНСТИТУТ ЗА ОРТОПЕДСКО-ХИРУРШКЕ БОЛЕСТИ "БАЊИЦА"	477	90	84	2	4	68	24	319	304	

**МЕДИЦИНСКИ РАДНИЦИ У СТАЦИОНАРНОЈ ЗДРАВСТВЕНОЈ ЗАШТИТИ У ЗАВОДИМА ПРЕМА СТРУЧНОЈ СПРЕМИ
У БЕОГРАДУ У 2010. ГОДИНИ**

Табела 65 - наставак 7

Р. бр.	ЗДРАВСТВЕНА УСТАНОВА	УКУПНО	МЕДИЦИНСКИ РАДНИЦИ											
			ЛЕКАРИ				ВИША СТРУЧНА СПРЕМА			СРЕДЊА СТРУЧНА СПРЕМА				НИЖА СТРУЧНА СПРЕМА
			СВЕГА	ОД ТОГА		СВЕГА	ОД ТОГА	СВЕГА	ОД ТОГА	СВЕГА	ОД ТОГА	СВЕГА	ОД ТОГА	
				СПЕЦИЈАЛИСТИ	НА СПЕЦИЈАЛИЗАЦИЈИ									ОПШТЕ МЕДИЦИНЕ
0	1	2	3	4	5	6	7	8	9	10	11			
	УКУПНО	26	4	4			3	3	19	15				
1	ЗАВОД ЗА ПСИХОФИЗИОЛОШКЕ ПОРЕМЕЋАЈЕ И ГОВОРНУ ПАТОЛОГИЈУ "Проф. Др. Цветко Брајовић"	13	1	1					12	8				
2	ЗАВОД ЗА ЗДРАВСТВЕНУ ЗАШТИТУ СТУДЕНАТА	13	3	3			3	3	7	7				

**БРОЈ ПОСТЕЉА, БОЛЕСНИЧКИХ ДАНА И КРЕТАЊЕ БОЛЕСНИКА У СТАЦИОНАРНОЈ ЗДРАВСТВЕНОЈ ЗАШТИТИ
ПРЕМА ЗДРАВСТВЕНИМ УСТАНОВАМА У БЕОГРАДУ У 2010. ГОДИНИ**

Табела 6б

Р. бр.	ЗДРАВСТВЕНА УСТАНОВА	ПОСТЕЉЕ	БОЛНИЧКИ ДАНИ	КРЕТАЊЕ БОЛЕСНИКА		
				НОВОПРИМЉЕНИ	ИСПИСАНИ	
0	1	2	3	4	5	6
	УКУПНО	11867	3223605	426198	8213	
	СТАЦИОНАР	10349	2763323	290320	8155	
	ДНЕВНА БОЛНИЦА	1091	363837	115104	18	
	НЕОНАТОЛОГИЈА	427	96445	20774	40	
	СТАЦИОНАР	10	730	220	220	
1	ДОВОМНИ ЗДРАВЉА	22	12916	303	192	
	НЕОНАТОЛОГИЈА	10	618	182	182	
	СТАЦИОНАР	3125	875865	91178	3272	
2	КЛИНИЧКИ ЦЕНТАР СРБИЈЕ	220	101603	35615	35603	
	НЕОНАТОЛОГИЈА	187	40773	7436	7358	
	СТАЦИОНАР	2292	525179	75865	2628	
3	КЛИНИЧКО БОЛНИЧКИ ЦЕНТРИ	206	79299	48036	48043	
	НЕОНАТОЛОГИЈА	108	16643	4129	2	
	СТАЦИОНАР	1002	296452	39102	118	
4	КЛИНИКЕ	31	12409	6061	6060	
	НЕОНАТОЛОГИЈА	100	30241	7005	9	
	СТАЦИОНАР	1400	358393	16012	1578	
5	СПЕЦИЈАЛНЕ БОЛНИЦЕ	366	86514	2511	6	
	СТАЦИОНАР	2470	694910	65669	559	
6	ИНСТИТУТИ	246	71096	22578	22571	
	ЗАВОДИ	50	11794	2274	2274	

**БРОЈ ПОСТЕЉА, БОЛЕСНИЧКИХ ДАНА И КРЕТАЊЕ БОЛЕСНИКА У СТАЦИОНАРНОЈ ЗДРАВСТВЕНОЈ ЗАШТИТИ У
ДОМОВИМА ЗДРАВЉА У БЕОГРАДУ У 2010. ГОДИНИ**

Табела 66 - наставак 1

Р. бр.	ЗДРАВСТВЕНА УСТАНОВА	ПОСТЕЉЕ	БОЛНИЧКИ ДАНИ	КРЕТАЊЕ БОЛЕСНИКА		
				НОВОПРИМЉЕ-НИ	ИСПИСАНИ	
						УКУПНО
0	1	2	3	4	5	6
	УКУПНО	10	730	220	220	
	СТАЦИОНАР	10	730	220	220	
	ДНЕВНА БОЛНИЦА	22	12916	303	192	12
1	Д.З. "Др. Ђорђе Ковачевић" - ЈАЗАРЕВАЦ - ВАНБОЛНИЧКО ПОРОДИШНИШТЕ	10	730	220	220	
	СТАЦИОНАР	10	730	220	220	
	НЕОНАТОЛОГИЈА	10	618	182	182	
2	Д.З. "Др. Милорад Вујиковић" - БАРАЈЕВО - ХЕМОДИЈАЛИЗА	9	4696	130	130	
	ДНЕВНА БОЛНИЦА	9	4696	130	130	
3	Д.З. "ОБРЕНОВАЦ" - ХЕМОДИЈАЛИЗА	13	8220	173	62	12
	ДНЕВНА БОЛНИЦА	13	8220	173	62	12

**БРОЈ ПОСТЕЉА, БОЛЕСНИЧКИХ ДАНА И КРЕТАЊЕ БОЛЕСНИКА У СТАЦИОНАРНОЈ ЗДРАВСТВЕНОЈ ЗАШТИТИ У
КЛИНИЧКОМ ЦЕНТРУ СРБИЈЕ У БЕОГРАДУ У 2010. ГОДИНИ**

Табела 66 - наставак 2

Р. бр.	ЗДРАВСТВЕНА УСТАНОВА	ПОСТЕЉЕ	БОЛНИЧКИ ДАНИ	КРЕТАЊЕ БОЛЕСНИКА		
				НОВОПРИМЉЕ-НИ	ИСПИСАНИ	
						УКУПНО
0	1	2	3	4	5	6
	УКУПНО	3125	875865	91178	91005	3272
	СТАЦИОНАР	3125	875865	91178	91005	3272
	ДНЕВНА БОЛНИЦА	220	101603	35615	35603	
1	КЛИНИКА ЗА ПСИХИАТРИЈУ	92	33392	882	890	
	СТАЦИОНАР	92	33392	882	890	
	ДНЕВНА БОЛНИЦА	90	21387	497	498	
2	КЛИНИКА ЗА ПУЛМОЛОГИЈУ	220	65480	4248	4238	377
	СТАЦИОНАР	220	65480	4248	4238	377
	ДНЕВНА БОЛНИЦА	8	4500	4497	4496	
3	КЛИНИКА ЗА ИНФЕКТИВНЕ И ТРОПСКЕ БОЛЕСТИ	154	33537	2704	2692	100
	СТАЦИОНАР	154	33537	2704	2692	100
	ДНЕВНА БОЛНИЦА	6	1433	110	112	

**БРОЈ ПОСТЕЉА, БОЛЕСНИЧКИХ ДАНА И КРЕТАЊЕ БОЛЕСНИКА У СТАЦИОНАРНОЈ ЗДРАВСТВЕНОЈ ЗАШТИТИ У
КЛИНИЧКОМ ЦЕНТРУ СРБИЈЕ У БЕОГРАДУ У 2010.ГОДИНИ**

Табела бб - наставак 2.1

Р. бр.	ЗДРАВСТВЕНА УСТАНОВА	ПОСТЕЉЕ		БОЛНИЧКИ ДАНИ	КРЕТАЊЕ БОЛЕСНИКА		
		2			НОВОПРИМЉЕНИ	ИСПИСАНИ	
		3	4			УКУПНО	ОД ТОГА УМРЛИ
0	I	5	6	5	6		
4	КЛИНИКА ЗА ГИНЕКОЛОГИЈУ И АКУШЕРСТВО	СТАЦИОНАР	398	99832	15492	15463	19
		ДНЕВНА БОЛНИЦА	10	2644	2644	2644	
		НЕОНАТОЛОГИЈА	187	40773	40773	7436	7358
5	КЛИНИКА ЗА ОЧНЕ БОЛЕСТИ	СТАЦИОНАР	145	27735	3840	3827	
		ДНЕВНА БОЛНИЦА	11	5635	4633	4628	
6	КЛИНИКА ЗА ОРТОПЕДСКУ ХИРУРГИЈУ И ТРАВМАТОЛОГИЈУ	СТАЦИОНАР	243	62265	4009	3989	86
7	КЛИНИКА ЗА ДИГЕСТИВНУ ХИРУРГИЈУ	СТАЦИОНАР	358	108482	11577	11558	857
8	КЛИНИКА ЗА УРОЛОГИЈУ	СТАЦИОНАР	141	43994	5724	5739	68
		ДНЕВНА БОЛНИЦА	13	5934	4212	4211	
9	КЛИНИКА ЗА НЕФРОЛОГИЈУ	СТАЦИОНАР	51	16681	1680	1679	40
		ДНЕВНА БОЛНИЦА	34	26851	2714	2713	
10	КЛИНИКА ЗА ОРЛ И МАКСИЛОФАЦИЈАЛНУ ХИРУРГИЈУ	СТАЦИОНАР	115	23335	3053	3044	10
		ДНЕВНА БОЛНИЦА	4	260	260	260	
11	КЛИНИКА ЗА ДЕРМАТОВЕНЕРОЛОГИЈУ	СТАЦИОНАР	105	31341	2227	2232	
12	КЛИНИКА ЗА НЕУРОХИРУРГИЈУ	СТАЦИОНАР	187	57470	7224	7227	600
13	КЛИНИКА ЗА АЛЕРГОЛОГИЈУ И ПИМУНОЛОГИЈУ	СТАЦИОНАР	54	14933	1109	1106	12
		ДНЕВНА БОЛНИЦА	6	2143	993	994	
14	КЛИНИКА ЗА ОПЕКОТИНЕ, ПЛАСТИЧНУ И РЕКОНСТРУКТИВНУ ХИРУРГИЈУ	СТАЦИОНАР	65	13833	2362	2359	29
		ДНЕВНА БОЛНИЦА	4	4218	4218	4218	
15	КЛИНИКА ЗА КАРДИОЛОГИЈУ	СТАЦИОНАР	174	57646	7662	7665	376
		ДНЕВНА БОЛНИЦА	5	1466	1393	1389	

**БРОЈ ПОСТЕЉА, БОЛЕСНИЧКИХ ДАНА И КРЕТАЊЕ БОЛЕСНИКА У СТАЦИОНАРНОЈ ЗДРАВСТВЕНОЈ ЗАШТИТИ У
КЛИНИЧКОМ ЦЕНТРУ СРБИЈЕ У БЕОГРАДУ У 2010. ГОДИНИ**

Табела 6б - наставак 2.2

Р. бр.	ЗДРАВСТВЕНА УСТАНОВА	ПОСТЕЉЕ	БОЛНИЧКИ ДАНИ	КРЕТАЊЕ БОЛЕСНИКА		
				НОВОПРИМЉЕНИ	УКУПНО	ИСПИСАНИ
0	I	2	3	4	5	6
16	КЛИНИКА ЗА КАРДИОХИРУРГИЈУ СТАЦИОНАР	42	16418	1421	1379	107
17	КЛИНИКА ЗА ГРУДНУ ХИРУРГИЈУ СТАЦИОНАР	70	20811	1422	1407	32
18	ПЕЈСМЕЈКЕР ЦЕНТР СТАЦИОНАР	11	2965	1302	1291	4
19	КЛИНИКА ЗА ВАСКУЛАРНУ ХИРУРГИЈУ СТАЦИОНАР	53	15074	2337	2289	90
20	КЛИНИКА ЗА НЕУРОЛОГИЈУ СТАЦИОНАР	137	39167	2726	2739	100
	ДНЕВНА БОЛНИЦА	9	8527	2335	2336	
21	КЛИНИКА ЗА ХЕМАТОЛОГИЈУ СТАЦИОНАР	84	22206	2293	2292	183
	ДНЕВНА БОЛНИЦА	3	4456	2310	2309	
22	КЛИНИКА ЗА ЕНДОКРИНОЛОГИЈУ, ДИЈАБЕТ И БОЛЕСТИ МЕТАБОЛИЗМА СТАЦИОНАР	163	49888	4000	4009	62
	ДНЕВНА БОЛНИЦА	13	7155	1655	1651	
23	КЛИНИКА ЗА ГАСТРОЕНТЕРОЛОГИЈУ СТАЦИОНАР	63	19380	1884	1891	120
	ДНЕВНА БОЛНИЦА	4	4994	3144	3144	

**БРОЈ ПОСТЕЉА, БОЛЕСНИЧКИХ ДАНА И КРЕТАЊЕ БОЛЕСНИКА У СТАЦИОНАРНОЈ ЗДРАВСТВЕНОЈ ЗАШТИТИ У
КЛИНИЧКО БОЛНИЧКИМ ЦЕНТРИМА У БЕОГРАДУ У 2010.ГОДИНИ**

Табела 66 - наставак 3

УКУПНО		2292	525179	75865	75494	2628
	СТАЦИОНАР					
	ДНЕВНА БОЛНИЦА	206	79299	48036	48043	
	СТАЦИОНАР	546	84737	14752	14748	207
1	КЛИНИЧКО БОЛНИЧКИ ЦЕНТАР "Др Драгоша Мишовић" - ДЕДЛИЊЕ	63	9864	5651	5651	
	ДНЕВНА БОЛНИЦА					
	НЕОНАТОЛОГИЈА	22	8170	2022	2017	4
2	КЛИНИЧКО БОЛНИЧКИ ЦЕНТАР "БЕЖАНСКА КОСА"	360	104571	15427	15443	630
	СТАЦИОНАР					
	ДНЕВНА БОЛНИЦА	10	7362	4803	4803	
	СТАЦИОНАР	620	131651	18654	18637	1054
3	КЛИНИЧКО БОЛНИЧКИ ЦЕНТАР "ЗЕМУН"	36	30779	30779	30779	
	ДНЕВНА БОЛНИЦА					
	НЕОНАТОЛОГИЈА	56	5981	1557	1572	2
	СТАЦИОНАР	766	204220	27032	26666	737
4	КЛИНИЧКО БОЛНИЧКИ ЦЕНТАР "ЗВЕЗДАРА"	97	31294	6803	6810	
	ДНЕВНА БОЛНИЦА					
	НЕОНАТОЛОГИЈА	52	10662	2572	2575	

**БРОЈ ПОСТЕЉА, БОЛЕСНИЧКИХ ДАНА И КРЕТАЊЕ БОЛЕСНИКА У СТАЦИОНАРНОЈ ЗДРАВСТВЕНОЈ ЗАШТИТИ У
КЛИНИКАМА У БЕОГРАДУ У 2010. ГОДИНИ**

Табела 66 - наставак 4

Р. бр.	ЗДРАВСТВЕНА УСТАНОВА	ПОСТЕЉЕ	БОЛНИЧКИ ДАНИ	КРЕТАЊЕ БОЛЕСНИКА		
				НОВОПРИМЉЕНИ	ИСПИСАНИ	
					УКУПНО	ОД ТОГА УМРЛИ
0	I	2	3	4	5	6
	УКУПНО	1002	296452	39102	39085	118
	СТАЦИОНАР	31	12409	6061	6060	
	ДНЕВНА БОЛНИЦА					
1	КЛИНИКА ЗА НЕУРОЛОГИЈУ И ПСИХИЈАТРИЈУ ЗА ДЕЦУ И ОМЛАДИНУ	45	10757	843	845	
	ДНЕВНА БОЛНИЦА	2	315	23	22	
2	КЛИНИКА ЗА МАКСИЛОФАЦИЈАЛНУ ХИРУРГИЈУ СТОМАТОЛОШКОГ ФАКУЛТЕТА	45	8516	1094	1097	2
	СТАЦИОНАР	292	94326	17858	17787	79
3	УНИВЕРЗИТЕТСКА ДЕЧЈА КЛИНИКА	17	8130	2074	2074	
	ДНЕВНА БОЛНИЦА					
	СТАЦИОНАР	330	81238	16999	17095	11
4	ГИНЕКОЛОШКО-АКУШЕРСКА КЛИНИКА - "НАРОДНИ ФРОНТ"	12	3964	3964	3964	
	НЕОНАТОЛОГИЈА	100	30241	7005	7017	9
5	КЛИНИКА ЗА РЕХАБИЛИТАЦИЈУ "Др. Мирослав Зотовић"	290	101615	2308	2261	26
	СТАЦИОНАР					

**БРОЈ ПОСТЕЉА, БОЛЕСНИЧКИХ ДАНА И КРЕТАЊЕ БОЛЕСНИКА У СТАЦИОНАРНОЈ ЗДРАВСТВЕНОЈ ЗАШТИТИ У
СПЕЦИЈАЛНИМ БОЛНИЦАМА У БЕОГРАДУ У 2010. ГОДИНИ**

Табела 66 - наставак 5

Р. бр.	ЗДРАВСТВЕНА УСТАНОВА	ПОСТЕЉЕ	БОЛНИЧКИ ДАНИ	КРЕТАЊЕ БОЛЕСНИКА		
				НОВОПРИМЉЕНИ	ИСПИСАНИ	
					УКУПНО	ОД ТОГА УМРЛИ
0	1	2	3	4	5	6
	УКУПНО			16012	15886	1578
		366	86514	2511	2760	6
1	СПЕЦИЈАЛНА ЗА ЦЕРЕБРОВАСКУЛАРНЕ БОЛЕСТИ "Свети Сава"	250	76190	6356	6337	1274
2	СПЕЦИЈАЛНА ЗА РЕХАБИЛИТАЦИЈУ И ОРТОПЕДСКУ ПРОТЕТИКУ	180	58918	477	477	3
3	СПЕЦИЈАЛНА ЗА ЦЕРЕБРАЛНИ ПАРАЛИЗУ И РАЗВОЈНУ НЕУРОЛОГИЈУ	103	20603	342	324	
		130	9072	113	114	
4	СПЕЦИЈАЛНА ЗА БОЛЕСТИ ЗАВИСНОСТИ	65	18466	1154	1155	
		54	26561	767	971	
5	СПЕЦИЈАЛНА ЗА ПСИХИАТРИЈСКЕ БОЛЕСТИ "Др. Лаза Лазаревић"	650	138420	2723	2619	39
		140	27649	405	388	
6	СПЕЦИЈАЛНА ЗА БИДЕМСКУ НЕФРОПАТИЈУ-ЛАЗАРЕВАЦ	25	9790	914	914	70
		29	13224	1014	1014	
7	СПЕЦИЈАЛНА БОЛНИЦА ЗА ИНТЕРНЕ БОЛЕСТИ "МЛАДЕНОВАЦ"	127	36006	4046	4060	192
		13	10008	212	273	6

**БРОЈ ПОСТЕЉА, БОЛЕСНИЧКИХ ДАНА И КРЕТАЊЕ БОЛЕСНИКА У СТАЦИОНАРНОЈ ЗДРАВСТВЕНОЈ ЗАШТИТИ У
ИНСТИТУТИМА У БЕОГРАДУ У 2010.ГОДИНИ**

Табела 66 - наставак 6

Р. бр.	ЗДРАВСТВЕНА УСТАНОВА	ПОСТЕЉЕ	БОЛНИЧКИ ДАНИ	КРЕТАЊЕ БОЛЕСНИКА		
				НОВОПРИМЉЕНИ		ИСПИСАНИ
				УКУПНО	ОД ТОГА УМРЛИ	
0	1	2	3	4	5	6
	УКУПНО			65669	65748	559
1	ИНСТИТУТ ЗА НЕОНАТОЛОГИЈУ	160	39895	1171	1153	122
2	ИНСТИТУТ ЗА МЕНТАЛНО ЗДРАВЉЕ	120	35707	1109	1101	
		200	41350	957	950	
3	ИНСТИТУТ ЗА ЗДРАВСТВЕНУ ЗАШТИТУ МАЈКЕ И ДЕТЕТА СРБИЈЕ "Вукан Чукић"	360	100090	18593	18589	92
		37	12087	7364	7364	
4	ИНСТИТУТ ЗА РЕХАБИЛИТАЦИЈУ	571	167344	7467	7527	59
5	ИНСТИТУТ ЗА ОНКОЛОГИЈУ И РАДИОЛОГИЈУ СРБИЈЕ	358	123384	11909	11909	59
		9	17659	14257	14257	
6	ИНСТИТУТ ЗА РЕУМАТОЛОГИЈУ	141	34119	4761	4750	
7	ИНСТИТУТ ЗА КАРДИОВАСКУЛАРНЕ БОЛЕСТИ "ЛЕДИЊЕ"	200	65321	9788	9843	165
8	ИНСТИТУТ ЗА МЕДИЦИНУ РАДА СРБИЈЕ "ДР ДРАГОМИР КАРАЈОВИЋ"	40	12315	1460	1460	
9	ИНСТИТУТ ЗА ОРТОПЕДСКО-ХИРУРШКЕ БОЛЕСТИ "БАЊИЦА"	520	116735	9411	9416	62

**БРОЈ ПОСТЕЉА, БОЛЕСНИЧКИХ ДАНА И КРЕТАЊЕ БОЛЕСНИКА У СТАЦИОНАРНОЈ ЗДРАВСТВЕНОЈ ЗАШТИТИ У
ЗАВОДИМА У БЕОГРАДУ У 2010. ГОДИНИ**

Табела 66 - наставак 7

Р. бр.	ЗДРАВСТВЕНА УСТАНОВА	ПОСТЕЉЕ	БОЛНИЧКИ ДАНИ	КРЕТАЊЕ БОЛЕСНИКА		
				НОВОПРИМЉЕНИ	ИСПИСАНИ	ОД ТОГА УМРЛИ
0	1	2	3	4	5	6
	УКУПНО	50	11794	2274	2274	2274
1	ЗАВОД ЗА ПСИХОФИЗИОЛОШКЕ ПОРЕМЕЋАЈЕ И ГОВОРНУ ПАТОЛОГИЈУ "Проф. др. Цветко Брајковић"	30	7363	1107	1107	1107
2	ЗАВОД ЗА ЗДРАВСТВЕНУ ЗАШТИТУ СТУДЕНАТА	20	4431	1167	1167	1167

**БРОЈ ПОСТЕЉА - МЕСТА, ЛЕЧЕНИХ ЛИЦА И ДАНА ЛЕЧЕЊА У ДНЕВНИМ БОЛНИЦАМА У БЕОГРАДУ ПО
ДЕЛАТНОСТИМА У 2010. ГОДИНИ**

Табела 67

Р. бр.	ДЕЛАТНОСТ	ЗДРАВСТВЕНА УСТАНОВА	ПОСТЕЉЕ-МЕСТА	ЛИЦА	БОЛЕСНИЧКИ ДАНИ
0	1	2	3	4	5
		УКУПНО	1309	113849	445007
		СВЕГА	589	110025	200601
		КБЦ "Др Драгана Мишовић" - ДЕДИЊЕ	38	5613	8427
		КБЦ "ЗЕМУН"	32	30795	30795
		КБЦ "БЕЖАНИЈСКА КОСА"	10	4803	7362
		КБЦ "ЗВЕЗДАРА"	57	6638	17587
		КЦС-КЛИНИКА ЗА ХЕМАТОЛОГИЈУ	3	2312	4447
		КЦС-КЛИНИКА ЗА АЛЕРГОЛОГИЈУ И ИМУНОЛОГИЈУ	6	994	2143
1	МЕДИКАМЕНТОЗНО И ХИРУРШКО ЛЕЧЕЊЕ И РЕХАБИЛИТАЦИЈА	КЦС-КЛИНИКА ЗА ГАСТРОЕНТЕРОЛОГИЈУ	4	3084	4994
		КЦС-КЛИНИКА ЗА УРОЛОГИЈУ	10	3995	4677
		КЦС-КЛИНИКА ЗА НЕФРОЛОГИЈУ	6	1199	2695
		КЦС-КЛИНИКА ЗА ГИНЕКОЛОГИЈУ И АКУШЕРСТВО	10	2640	2640
		КЦС-КЛИНИКА ЗА ЕНДОКРИНОЛОГИЈУ, ДИАБЕТ И БОЛЕСТИ МЕТАБОЛИЗМА	13	1631	7155
		КЦС-КЛИНИКА ЗА НЕУРОЛОГИЈУ	9	2580	8311
		КЦС-КЛИНИКА ЗА ПУЛМОЛОГИЈУ	8	4352	4352
		КЦС-ИНСТИТУТ ЗА КАРДИОЛОГИЈУ	5	1389	1466

* Извор података: извештаји о извршењу планова рада здравствених установа

**БРОЈ ПОСТЕЉА - МЕСТА, ЛЕЧЕНИХ ЛИЦА И ДАНА ЛЕЧЕЊА У ДНЕВНИМ БОЛНИЦАМА У БЕОГРАДУ ПО
ДЕЛАТНОСТИМА У 2010. ГОДИНИ**

Табела 67 - наставак 1

Р. бр.	ДЕЛАТНОСТ	ЗДРАВСТВЕНА УСТАНОВА	ПОСТЕЉЕ-МЕСТА	ЛИЦА	БОЛЕСНИЧКИ ДАНИ
0	1	2	3	4	5
1	МЕДИКАМЕНТОЗНО И ХИРУРШКО ЛЕЧЕЊЕ И РЕХАБИЛИТАЦИЈА	КЦС-КЛИНИКА ЗА ИНФЕКТИВНЕ И ТРОПСКЕ БОЛЕСТИ	6	111	1733
		КЦС- КЛИНИКА ЗА ОЧНЕ БОЛЕСТИ	11	4630	5985
		КЦС-КЛИНИКА ЗА ОРЛ И МАКСИЛОФАЦИЈАЛНУ ХИРУРГИЈУ	4	254	254
		КЦС-КЛИНИКА ЗА ОПЕКОТИНЕ И ПЛАСТИЧНУ ХИРУРГИЈУ	4	4218	4218
		ГИНЕКОЛОШКО-АКУШЕРСКА КЛИНИКА "НАРОДНИ ФРОНТ"	12	4974	4974
		ИНСТИТУТ ЗА ОНКОЛОГИЈУ И РАДИОЛОГИЈУ	20	10464	14444
		ИНСТИТУТ ЗА ЗДРАВСТВЕНУ ЗАШТИТУ МАЈКЕ И ДЕТЕТА "Др Вукан Чурић"	37	7364	12087
		СПЕЦ. БОЛНИЦА ЗА ЦЕРЕБРАЛНУ ПАРАЛИЗУ И РАЗВОЈНУ НЕУРОЛОГИЈУ	132	836	9894
		УНИВЕРЗИТЕТСКА ДЕЧЈА КЛИНИКА	10	2029	6090
		ИНСТИТУТ ЗА РЕУМАТОЛОГИЈУ	3	923	4845
		СПЕЦИЈАЛНА БОЛНИЦА ЗА ЦЕРЕБРОВАСКУЛАРНЕ БОЛЕСТИ "Свети Сава"	8	212	2209
		ИНСТИТУТ ЗА ОРТОПЕДСКО-ХИРУРШКЕ БОЛЕСТИ "БАЊИЦА"	120	994	24431
		ЗАВОД ЗА ПСИХОФИЗИЧКЕ ПОРЕМЕЋАЈЕ И ГОВОРНУ ПАТОЛОГИЈУ "Проф. Др Ц. Брајковић"	2	37	450
СПЕЦИЈАЛНА БОЛНИЦА ЗА ЕНДЕМСКУ НЕФРОПАТИЈУ	3	826	826		
ИНСТИТУТ ЗА НЕОНАТОЛОГИЈУ - мајке дојиле	6	128	1110		

* Од 2007.мишљење на план даје Институт за јавно здравље Србије "Др.Милан Јовановић -Батут".

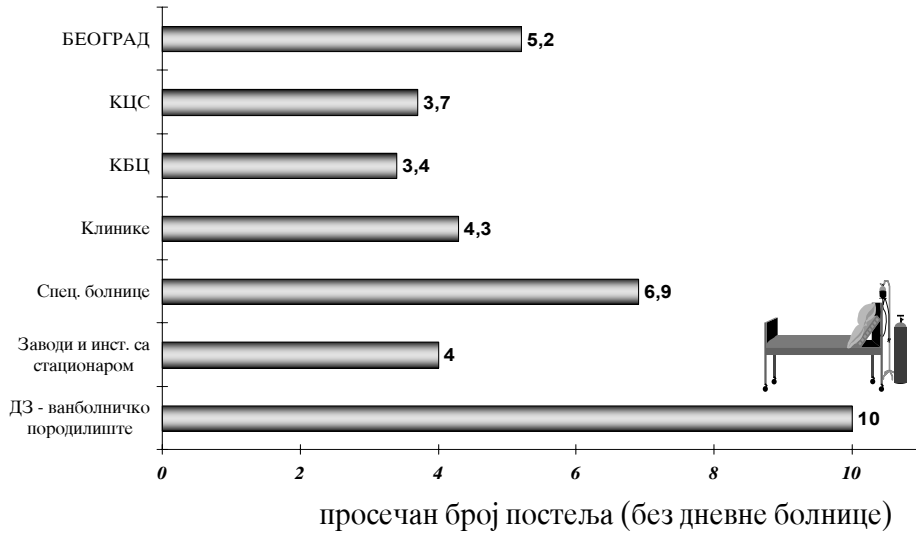
**БРОЈ ПОСТЕЉА - МЕСТА, ЛЕЧЕНИХ ЛИЦА И ДАНА ЛЕЧЕЊА У ДНЕВНИМ БОЛНИЦАМА У БЕОГРАДУ ПО
ДЕЛАТНОСТИМА У 2009. ГОДИНИ**

Табела 67 - наставак 2

Р. бр.	ДЕЛАТНОСТ	ЗДРАВСТВЕНА УСТАНОВА	ПОСТЕЉЕ-МЕСТА	ЛИЦА	БОЛЕСНИЧКИ ДАНИ
0	1	2	3	4	5
		СВЕГА	552	3067	136615
		КБЦ "Др Драгана Мишовић" - ДЕДНИЉЕ**	25	38	1437
		КБЦ "ЗВЕЗДАРА"	40	343	13707
		КЦС-КЛИНИКА ЗА ПСИХИАТРИЈУ	90	496	21296
2	МЕНТАЛНО ЗДРАВЉЕ-ПСИХИАТРИЈА	СПЕЦИЈАЛНА БОЛНИЦА ЗА НЕУРОПСИХИАТРИЈСКЕ БОЛЕСТИ "Др Лаза Лазаревић"	140	483	29667
		КЛИНИКА ЗА НЕУРОЛОГИЈУ И ПСИХИАТРИЈУ ЗА ДЕЦУ И ОМЛАДИНУ	3	22	315
		СПЕЦИЈАЛНА БОЛНИЦА ЗА БОЛЕСТИ ЗАВИСНОСТИ	54	733	28790
		ИНСТИТУТ ЗА МЕНТАЛНО ЗДРАВЉЕ	200	952	41403
		СВЕГА	168	757	107791
		КЦС-КЛИНИКА ЗА УРОЛОГИЈУ И НЕФРОЛОГИЈУ	23	123	17437
		КБЦ "Др Драгана Мишовић" - ДЕДНИЉЕ			
		КБЦ "ЗВЕЗДАРА"	44	223	31411
		КБЦ "ЗЕМУН"	14	88	10919
		УНИВЕРЗИТЕТСКА ДЕЧЈА КЛИНИКА	8	10	1921
		СПЕЦИЈАЛНА БОЛНИЦА ЗА ЕНДЕМСКУ НЕФРОПАТИЈУ	26	81	12398
		СПЕЦИЈАЛНА БОЛНИЦА ЗА ИНТЕРНЕ БОЛЕСТИ-МЛАДЕНОВАЦ	12	67	10009
		ДОМ ЗДРАВЉА "Др Милорад Влајковић" - БАРАЉЕВО	9	33	4696
		ДОМ ЗДРАВЉА "ОБРЕНОВАЦ"	13	62	8220
		ВМА	19	70	10780
3	ХРОНИЧНИ ПРОГРАМ ХЕМОДИЈАЛИЗЕ				

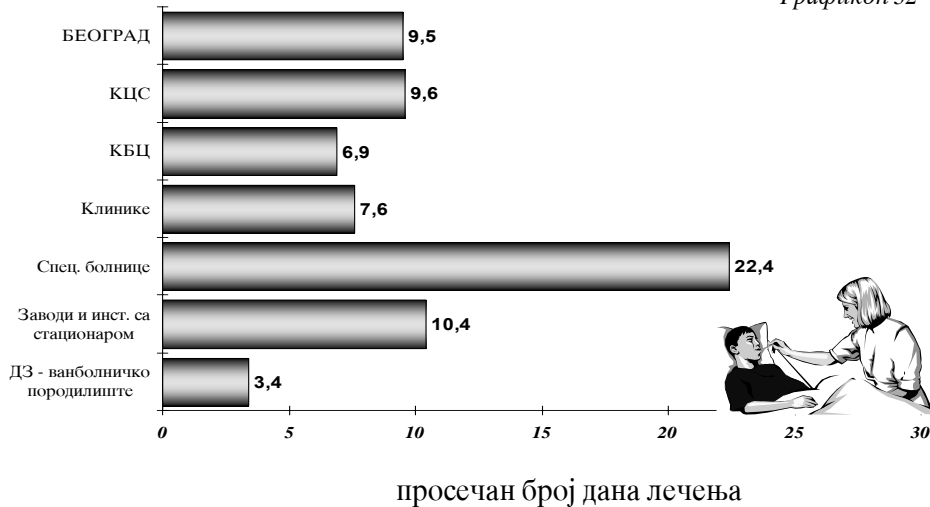
**ПРОСЕЧАН БРОЈ ПОСТЕЉА ПО ЛЕКАРУ ПРЕМА ТИПУ СТАЦИОНАРНЕ
ЗДРАВСТВЕНЕ УСТАНОВЕ У БЕОГРАДУ У 2010. ГОДИНИ**

Графикон 31



**ПРОСЕЧНА ДУЖИНА ЛЕЧЕЊА ПРЕМА ТИПУ СТАЦИОНАРНЕ
ЗДРАВСТВЕНЕ УСТАНОВЕ У БЕОГРАДУ У 2010. ГОДИНИ**

Графикон 32



ЕПИДЕМИОЛОГИЈА СА МИКРОБИОЛОГИЈОМ И ПАРАЗИТОЛОГИЈОМ

17

У току 2010. године, од акутних заразних и паразитарних болести које подлежу обавезном пријављивању, оболело је укупно 42164 лица (2675,2 на 100000 становника) на подручју Београда. Од овог броја 2327 (5,5%) односи се на грип, а 39837 на све остале акутне заразне и паразитарне болести. У односу на прошлу годину бележи се пораст обољевања за 17,1% (без грипа).

У 2010. години најчешће регистрована обољења су: стрептококни фарингитис и тонзилитис (1611,5/100000) и варичела (519,4/100000).

На основу добијених пријава у 2010. години, од заразних болести је умрло 50 лица са стопом морталитета од 3,2 на 100000 становника. На првом месту су умрли од СИДА-е (25) са учешћем од 50% свих умрлих, затим од туберкулозе (20%) и бактеријских менингитиса (14%).

Током протекле године регистровано је 34 епидемија (без грипа), што је за 13 мање него претходне године. Од свих регистрованих епидемија 79,4% припада групи цревних, 8,8% групи респираторних болести и 11,8% групи осталих заразних болести.

Праћењем кретања броја ХИВ позитивних, оболелих и умрлих од AIDS-а, уочава се да је број инфицираних мањи у односу на претходну годину за 13,2%, број оболелих за 45%, а број умрлих је већи за 25%.

Болести против којих се спроводи обавезна имунизација на територији Београда, више не представљају изражен епидемиолошки проблем. Њихово учешће у укупном обољевању од заразних болести износи само 0,05%.

У 2010. години обухват вакцинисаних кретао се од 61,5% за вакцину Hepatitis В у 12. години, до скоро 100% за остале вакцине, у односу на број планиране деце (ОПВ – 98,6%, ДТП – 98,7%, ММР – 94,1%, ХиБ – 99,4%).

У оквиру бактериолошке, серолошке и паразитолошке дијагностике прегледано је 283800 узорака различитог хуманог материјала, при чему је код 19,3% узорака утврђен позитиван налаз.

Напомињемо да се подаци од 2007. године приказују на основу Правилника о пријављивању заразних болести и других случајева утврђених Законом о заштити становништва од заразних болести (Сл. гласник РС бр. 98 од 15.11.2005.године) и Правилника о обавезним здравственим прегледима (Сл. гласник РС бр. 20 од 10.03.2006.године) према коме се сви прегледи са лабораторијским налазима обављају на 6 месеци (табеле 77 и 78).

БРОЈ ПРИЈАВЉЕНИХ БОЛЕЛИХ И УМРЛИХ ОД АКУТНИХ ЗАРАЗНИХ БОЛЕСТИ НА ОСНОВУ ПОЈЕДИНАЧНИХ И ЗБИРНИХ ПРИЈАВА ПРЕМА ОПШТИНАМА СТАНОВАЊА У БЕОГРАДУ У 2010. ГОДИНИ *

Табела 68

Р. бр.	ШИФРА	ОБОЉЕЊЕ	СВЕТА			ОПШТИНЕ												МЛАДЕНО ВАЦ					
			0	у	4	БАРАЈЕВО		ВОЈЂОВАЦ		ВРАЧАР		ГРОЦКА		ЗЕМУН		ЗВЕЗДАРА		ЛАЗАРЕВАЦ		0	у	20	
						0	у	5	6	0	у	7	8	0	у	9	10	0	у				11
0	1	2	3		4	5	6	7	8	9	10	11	12	13	14	15	16	17	18	19	20		
		УКУПНО	42164	50	376	3189	5	922	4	1006	3	2618	2	1168	4	776	3	237					
1	A02	<i>Salmonellosis</i>	343		6	48		9		7		47		32		23					6		
2	A03	<i>Dysentheria bacillaris</i>	27			1		1		1		3		6		2					2		
3	A04	Друге цревне и бактеријске инфекције	543	3	8	45	1	19		15		34		47	1	71					12		
4	A05	<i>Intoxicatio alimentaris</i>	160		3	23		10		5		4		17		5					3		
5	A06	<i>Amebebiasis non specificata</i>	7					2		1		1		1									
6	A07	Друге инфекције црева протозоама	17			2		3				5		2									
7	A09	<i>Diarrhoea et gastroenteritis casusa infectionis suspecta</i>	544		1	40		15		13		30		59		60					21		
8	A15	<i>Tuberculosis organorum respiratorium, per bacter. ethistol. confirmata</i>	265	10	1	28	2	9		13		40		29	1	23	3				6		
9	A16	<i>TBC pulmonis-непотврђена</i>	36		1	4		1		1		6		5		1					2		
10	A17	<i>Tuberculosis</i>	1																				
11	A18	<i>TBC других органа</i>	31			4		1		3		6		4									
12	A19	<i>TBC militaris</i>	3			2																	
13	A27	<i>Leptospirosis non specificata</i>	3											1									
14	A32	<i>Listeriosis nsp.</i>	1			1																	
15	A38	<i>Scarlatina</i>	597		8	74		36		13		95		37		13					8		
15	A39	<i>Meningitis</i>	3			3																	
16	A40	<i>Septicaemia streptococcica</i>	1			1																	

БРОЈ ПРИЈАВЉЕНИХ БОЛЕЛИХ И УМРЛИХ ОД АКУТНИХ ЗАРАЗНИХ БОЛЕСТИ НА ОСНОВУ ПОЈЕДИНАЧНИХ И ЗБИРНИХ ПРИЈАВА ПРЕМА ОПШТИНАМА СТАНОВАЊА У БЕОГРАДУ У 2010. ГОДИНИ

Табела 68

Р. бр.	ШИФРА	ОБОЉЕЊЕ		ОПШТИНЕ														НЕПО ЗНАТО			
				НОВИ БЕОГРАД		ОБРЕНОВАЦ		ПАЛЧУЛА		РАКОВИЦА		САВСКИ ВЕНАЦ		СОПОГ		СТАРИ ГРАД				ЧУКАРИЦА	
				О	У	О	У	О	У	О	У	О	У	О	У	О	У			О	У
0	1	2		21	22	23	24	25	26	27	28	29	30	31	32	33	34	35	36	37	38
		УКУПНО		2270	8	936	3	4125	7	17391	2	4116	1	277	1	739	2	2016	4	2	1
1	A02	Salmonellosis		39		20		25		27		18				10		26			
2	A03	Dysentery bacillaris		4		2		4										1			
3	A04	Друге цревне и бактеријске инфекције		45		58	1	59		37		34		5		12		42			
4	A05	Intoxicatio alimentaris		30		9		16		5		4		4		5		17			
5	A06	Amebiasis non specificata		1				1													
6	A07	Друге инфекције црева протозоама		3				1				1									
7	A09	Diarrhoea et gastroenteritis casua infectionis suspecta		60		78		56		36		26		3		8		38			
8	A15	Tuberculosis organorum respiratorium, per bacter. ethiol, confirmata		28	2	14	1	28		14		6				6		20	1		
9	A16	TBC pulmonis-непотврђена		2		1		8		1		2						1			
10	A17	Tuberculosis														1					
11	A18	TBC других органа		4						3		1		1		1		3			
12	A19	TBC miliaris				1															
13	A27	Leptospirosis non specificata						2													
14	A32	Listeriosis nsp.																			
15	A38	Scarlatina		89		49		27		26		35		8		10		69			
15	A39	Meningitis																			
16	A40	Septicaemia streptococcica																			

БРОЈ ПРИЈАВЉЕНИХ БОЛЕЛНИХ И УМРЛИХ ОД АКУТНИХ ЗАРАЗНИХ БОЛЕСТИ НА ОСНОВУ ПОЈЕДИНАЧНИХ И ЗБИРНИХ ПРИЈАВА ПРЕМА ОПШТИНАМА СТАНОВАЊА У БЕОГРАДУ У 2010. ГОДИНИ *

Табела 68

Р. бр.	ШИФРА	ОБОЉЕЊЕ	СВЕТА		ОПШТИНЕ															
			0	у	БАРАЉЕВО		ВОЖТОВАЦ		ВРАЧАР		ГРОЦКА		ЗЕМУН		ЗВЕЗДАРА		ЛАЗАРЕВАЦ		МЛАДЕНО ВАЦ	
					3	4	0	у	0	у	0	у	0	у	0	у	0	у	0	у
0	1	2	3	4	5	6	7	8	9	10	11	12	13	14	15	16	17	18	19	20
17	A41	Septicaemia alia	42	4			7		2	1	1		7	1	2					1
18	A51	Syphilis recens	25				2		1				9		2					1
19	A53	Syphilis alia	11				1						2							
20	A54	Infectio gonococica	41		1		6		1		5		3		5					
21	A56	Infectioes sexuales chlamydiales	160		2		4		5		2		7		5		1			
22	A69	Morbus Lyme	63				2		1		1		5		2		2			1
23	A87	Meningitis enteroviralis	260				25		9		12		40		22		8		10	
24	B01	Varicella	8186		283		832		346		649		1024		703		409		87	
25	B05	Morbili	7																	
26	B06	Rubella	3												2					
27	B15	Hepatitis A	72		1		6		2		1		20		2		1		3	
28	B16.9	Hepatitis B ac-del	57				3		4		1		11		1				4	
29	B17.1	Hepatitis C ac.	17				4		2											
30	B18.0	Hepatitis B chr+-del	1																	
31	B18.1	Hepatitis viralis chr B sine del	26				6						3		4				2	
32	B18.2	Hepatitis viralis chronica C	62	1			13		4		1		10		6		1			
33	B19.9	Hepatitis viralis,non specificata	1																	
34	B20	Morbus HIV *	11	22							2				2	1				
35	B26	Orchitis parotitica	8								2		2						1	

БРОЈ ПРИЈАВЉЕНИХ БОЛЕЛИХ И УМРЛИХ ОД АКУТНИХ ЗАРАЗНИХ БОЛЕСТИ НА ОСНОВУ ПОЈЕДИНАЧНИХ И ЗБИРНИХ ПРИЈАВА ПРЕМА ОПШТИНАМА СТАНОВАЊА У БЕОГРАДУ У 2010. ГОДИНИ

Табела 68

Р. бр.	ШИФРА	ОБОЉЕЊЕ	ОПШТИНЕ																	
			НОВИ БЕОГРАД		ОБРЕНОВАЦ		ПАПЛУЦА		РАКОВИЦА		САВСКИ ВЕЊАЦ		СОПОТ		СТАРИ ГРАД		ЧУКАРИЦА		НЕПО ЗНАТО	
			О	У	О	У	О	У	О	У	О	У	О	У	О	У	О	У	О	У
0	1	2	21	22	23	24	25	26	27	28	29	30	31	32	33	34	35	36	37	38
17	A41	Septicaemia alia	6	1	2		2	1	2		4				3		3			
18	A51	Syphilis recens	4				2		1		1						2			
19	A53	Syphilis alia	1				2		1		2						2			
20	A54	Infectio gonococcica	4				5		3		3				3		2			
21	A56	Infectines sexuales chlamydiales	20				10		6		4				8		86			
22	A69	Morbus Lyme	20		4		7		1		4		1		6		6			
23	A87	Meningitis enteroviralis	22		11		19		27		12		1		8		34			
24	B01	Varicella	943		324		776		592		245		79		154		740			
25	B05	Morbilli			3		3				1									
26	B06	Rubella	1																	
27	B15	Hepatitis A	10		1		7		3		6				2		7			
28	B16.9	Hepatitis B ac-del	5		5		7		4		4				3		5			
29	B17.1	Hepatitis C ac.	4		3		1				1				1		1			
30	B18.0	Hepatitis B chr+del					1													
31	B18.1	Hepatitis viralis chr B sine del	2		1				2		1				3		2			
32	B18.2	Hepatitis viralis chronica C	5	1	5		2		5		2				5		3			
33	B19.9	Hepatitis viralis, non specificata	1																	
34	B20	Morbus HIV *	1	4		1	3	5		2						2	4	2		1
35	B26	Orchitis parotitica	1				1				1									

БРОЈ ПРИЈАВЉЕНИХ БОЛЕЛНИХ И УМРЛИХ ОД АКУТНИХ ЗАРАЗНИХ БОЛЕСТИ НА ОСНОВУ ПОЈЕДИНАЧНИХ И ЗБИРНИХ ПРИЈАВА ПРЕМА ОПШТИНАМА СТАНОВАЊА У БЕОГРАДУ У 2010. ГОДИНИ *

Табела 68

Р. бр.	ШИФРА	ОБОЉЕЊЕ	СВЕТА			ОПШТИНЕ																
			0	У	4	БАРАЉЕВО		ВОЈШТОВАЦ		ВРАЧАР		ГРОЦКА		ЗЕМУН		ЗВЕЗДАРА		ЛАЗАРЕВАЦ		МЛАДЕНО ВАЦ		
						0	У	0	У	0	У	0	У	0	У	0	У	0	У	0	У	0
0	1	2	3	4		2	5	6	7	8	9	10	11	12	13	14	15	16	17	18	19	20
36	B27	Mononucleosis infectiva	449			2	93		39		4		25		48		10					17
37	B50	Malaria tropica	5				1								1							
38	B51	Malaria tertiana	1										1									
39	B58	Toxoplasmosis	5				2								1							
40	B67	Echinococcosis hepatis	3				1															
41	B75	Trichinellosis	45				5		1		3	8		2		1						
42	B86	Scabies	772			3	99		34		19	86		57		24					8	
43	G00	Meningitis bacterialis	45	7			3		4	3	3	10	1	1		1					4	
44	J02.0	Pharyngitis streptococcica	16440			4	1557		27		57	11		3		50					14	
45	J03.0	Tonsillitis streptococcica	8960			10	183		187		23	138		22		54					6	
46	J10	Influenza, virus identrificatum	57				5		7			4		4							1	
47	J11	Influenza, virus non identrificatum	2270			10	16		90		128	51		11		14					9	
48	J12	Pneumonia viralis	348			1	2		2		4	233									1	
49	J13	Pneumonia pneumococcica	2																			
50	J14	Pneumonia per haemophilum influenzae	4																			
51	J15	Pneumonia bacterialis	915			31	5		1		16	609									6	
52	Z21	Носилацтво антимела HIV *	66	3			5	1	7		2	9		9	1							
53	Z22.5	HBS-nosilac	37				1		7			9		9								
54	Z22.9	HCV-nosilac	105				24		33			10		6							1	

БРОЈ ПРИЈАВЉЕНИХ БОЛЕЛИХ И УМРЛИХ ОД АКУТНИХ ЗАРАЗНИХ БОЛЕСТИ НА ОСНОВУ ПОЈЕДИНАЧНИХ И ЗБИРНИХ ПРИЈАВА ПРЕМА ОПШТИНАМА СТАНОВАЊА У БЕОГРАДУ У 2010. ГОДИНИ

Табела 68

Р. бр.	ШИФРА	ОБОЉЕЊЕ	ОПШТИНЕ																	
			НОВИ БЕОГРАД		ОБРЕНОВАЦ		ПАЛЛУГЛА		РАКОВИЦА		СЛАСКИ ВЕЊАЦ		СОПОГ		СТАРИ ГРАД		ЧУКАРИЦА		НЕПО ЗНАТО	
			О	У	О	У	О	У	О	У	О	У	О	У	О	У	О	У	О	У
0	1	2	21	22	23	24	25	26	27	28	29	30	31	32	33	34	35	36	37	38
36	B27	<i>Mononucleosis infectiva</i>	36		26		39		32		28				26		24			
37	B50	<i>Malaria tropica</i>	1		1						1									
38	B51	<i>Malaria tertiana</i>																		
39	B58	<i>Toxoplasmosis</i>	1														1			
40	B67	<i>Echinococcus hepatis</i>					1				1									
41	B75	<i>Trichinellosis</i>	16		7		1								1					
42	B86	<i>Scabies</i>	67		22		148		56		46		6		25		72			
43	G00	<i>Meningitis bacterialis</i>	4		1		6		4		1		1	1			2	1		
44	J02.0	<i>Pharyngitis streptococcica</i>	80		91		2015		10192		1753		4		218		364			
45	J03.0	<i>Tonsillitis streptococcica</i>	133		157		470		5882		1449		72		121		53			
46	J10	<i>Influenza, virus identficatum</i>	15		2		6		5		2				3		3			
47	J11	<i>Influenza, virus non identficatum</i>	412		37		309		415		272		57		78		361			
48	J12	<i>Pneumonia viralis</i>	34				11		2		29		15		9		5			
49	J13	<i>Pneumonia pneumococcica</i>	2																	
50	J14	<i>Pneumonia per haemophilum influenzae</i>	2								2									
51	J15	<i>Pneumonia bacterialis</i>	92		1		23		2		103		19		3		4			
52	Z21	<i>Носилац/ице антитела HIV **</i>	9				4	1	3		6				4		6		2	
53	Z22.5	<i>HBS-nosilac</i>	2				7		1						1		3			
54	Z22.9	<i>HCV-nosilac</i>	9				10		1		4		1		1		4			

* Збирне пријаве

** Од 2006. године подаци се приказују на основу Правилника о пријављивању заразних болести и других случајева утврђеним законом о заштити становништва од заразних болести (Сл. Гласник РС 98/15.11.2005. године)

- За 1 умрлог од AIDS-а, општина је непозната

- За 2 HIV+ (Z21), непозната општина.

**ВРЕМЕНСКА ДИСТРИБУЦИЈА ОБОЛЕЛИХ И УМРЛИХ ОД АКУТНИХ ЗАРАЗНИХ БОЛЕСТИ НА ОСНОВУ ПОЈЕДИНАЧНИХ И
ЗБИРНИХ ПРИЈАВА У БЕОГРАДУ У 2010. ГОДИНИ ***

Табела 69

Р. бр.	ШИФРА	ОБОЉЕЊЕ	СВЕТА						МЕСЕЦИ																	
			О		У		4		ЈАНУАР		ФЕБРУАР		МАРТ		АПРИЛ		МАЈ		ЈУН							
			0	У	У	4	0	У	0	У	0	У	0	У	0	У	0	У	0	У						
0	1	2	3	4	5	6	7	8	9	0	У	0	У	0	У	0	У	0	У	0	У	0	У	15	16	
		УКУПНО	42101	50	3852	9	3603		4013	4	3358	5	2904	4	2669	2										
1	A02	<i>Salmonellosis</i>	343		22		16		20		22		19		43											
2	A03	<i>Dysenteria bacillaris</i>	27		1				4		2		1		1											
3	A04	Друге цревне и бактеријске инфекције	543	3	34		42		48		46	1	46		30											
4	A05	<i>Intoxicatio alimentaris</i>	160		12		8		13		9		10		8											
5	A06	<i>Amebiasis non specijicata</i>	7												1											
6	A07	Друге инфекције црева протозоама	17		1				2				1		1											
7	A09	<i>Diarrhoea et gastroenteritis casua infectioinis suspecta</i>	544		30		51		51		45		41		28											
8	A15	<i>Tuberculosis organorum respiratorium, per bacter. ethistol.</i>	265	10	67	3	20		28		15	2	23		28											
9	A16	<i>TBC pulmonis-непотврђена</i>	36		14		1		3		3		8		2											
10	A17	<i>Tuberculosis</i>	1		1																					
11	A18	<i>TBC других органа</i>	31		9		2		2		3		5		1											
12	A19	<i>TBC miliaris</i>	3		1		1																			
13	A27	<i>Leptospirosis non specijicata</i>	3																							
14	A32	<i>Listeriosis nsp.</i>	1																							
15	A38	<i>Scarlatina</i>	597		25		30		72		71		44		57											
16	A39	<i>Meningitis</i>	3																							

**ВРЕМЕНСКА ДИСТРИБУЦИЈА ОБОЛЕЛИХ И УМРЛИХ ОД АКУТНИХ ЗАРАЗНИХ БОЛЕСТИ НА ОСНОВУ
ПОЈЕДИНАЧНИХ И ЗБИРНИХ ПРИЈАВА У БЕОГРАДУ У 2010. ГОДИНИ**

Табела 69

Р. бр.	ШИФРА	ОБОЉЕЊЕ	МЕСЕЦИ											
			ЈУЛ		АВГУСТ		СЕПТЕМБАР		ОКТОБАР		НОВЕМБАР		ДЕЦЕМБАР	
			О	У	О	У	О	У	О	У	О	У	О	У
0	1	2	17	18	19	20	21	22	23	24	25	26	27	28
		УКУПНО	2431	5	1742	4	2461	7	4271	5	4707	1	6090	4
1	A02	<i>Salmonellosis</i>	35		40		64		29		18		15	
2	A03	<i>Dysenteria bacillaris</i>	3		6		1		6		2			
3	A04	Друге цревне и бактеријске инфекције	46		44		34	1	41		72		60	1
4	A05	<i>Intoxicatio alimentaris</i>	26		21		13		13		20		7	
5	A06	<i>Amebiasis non specificata</i>					2		1				1	
6	A07	Друге инфекције црева протозоама	3				2		3				5	
7	A09	<i>Diarrhoea et gastroenteritis casua infectionis suspecta</i>	45		49		47		73		55		29	
8	A15	<i>Tuberculosis organorum respiratorium, per bacter.ethistol,</i>	18	1	14	1	17	1	16		12		7	2
9	A16	<i>TBC pulmonis-непотврђена</i>	2		1				1				1	
10	A17	<i>Tuberculosis</i>												
11	A18	<i>TBC других органа</i>	3		2				3		1			
12	A19	<i>TBC miliaris</i>									1			
13	A27	<i>Leptospirosis non specificata</i>			1						1			
14	A32	<i>Listeriosis nsp.</i>					1							
15	A38	<i>Scarlatina</i>	30		14		12		51		55		136	
16	A39	<i>Meningitis</i>	3											

**ВРЕМЕНСКА ДИСТРИБУЦИЈА ОБОЛЕЛИХ И УМРЛИХ ОД АКУТНИХ ЗАРАЗНИХ БОЛЕСТИ НА ОСНОВУ ПОЈЕДИНАЧНИХ И
ЗБИРНИХ ПРИЈАВА У БЕОГРАДУ У 2010. ГОДИНИ ***

Табела 69

Р. бр.	ШИФРА	ОБОЉЕЊЕ	СВЕГА		МЕСЕЦИ											
			0	y	ЈАНУАР		ФЕБРУАР		МАРТ		АПРИЛ		МАЈ		ЈУН	
					0	y	0	y	0	y	0	y	0	y	0	y
0	1	2	3	4	5	6	7	8	9	10	11	12	13	14	15	16
17	A40	Septicaemi streptococcica	2						1		1					
18	A41	Septicaemia alia	41	4			1		1		3	1	1		8	
19	A51	Syphillis recens	25		1		1				6		3		2	
20	A53	Syphillis alia	11				1		4		2					
21	A54	Infectio gonococcica	41		4				5		3				5	
22	A56	Infectines sexuales chlamydiales	160		9		19		18		16		8		13	
23	A69	Morbus Lyme	63				1				2		6		3	
24	A87	Meningitis enteroviralis	259		2		1		8		3		18		91	
25	B01	Varicella	8186		439		441		686		945		771		681	
26	B05	Morbili	7										1		2	
27	B06	Rubella	3		1				1							
28	B15	Hepatitis A	72		4		10		6				2		2	
29	B16.9	Hepatitis B ac-del	58		5		5		8		4		2		8	
30	B17.1	Hepatitis C ac.	17		2		4				1		1		1	
31	B18.0	Hepatitis B chr+del	1													
32	B18.1	Hepatitis viralis chr B sine del	26								2		2		1	
33	B18.2	Hepatitis viralis chronica C	62	1	6		2		2		4		4		3	
34	B19.9	Hepatitis viralis.non specificata	1													
35	B20	Morbus HIV *	11	22	3	4	1		1	3	1	1	1	2		1

**ВРЕМЕНСКА ДИСТРИБУЦИЈА ОБОЛЕЛИХ И УМРЛИХ ОД АКУТНИХ ЗАРАЗНИХ БОЛЕСТИ НА ОСНОВУ
ПОЈЕДИНАЧНИХ И ЗБИРНИХ ПРИЈАВА У БЕОГРАДУ У 2010. ГОДИНИ**

Табела 69

Р. бр.	ШИФРА	ОБОЉЕЊЕ	МЕСЕЦИ																							
			ЈУЛ		АВГУСТ		СЕПТЕМБАР		ОКТОБАР		НОВЕМБАР		ДЕЦЕМБАР													
			0	У	0	У	0	У	0	У	0	У	0	У	0	У										
0	1	2	17	18	19	20	21	22	23	24	25	26	27	28												
17	A40	<i>Septicæmi streptococcica</i>																								
18	A41	<i>Septicæmia alia</i>	2		3		4	1	9	1	6															
19	A51	<i>Syphilis recens</i>	2		2																	1				
20	A53	<i>Syphilis alia</i>	3																							
21	A54	<i>Infectio gonococcica</i>	7		3		1		2		7															
22	A56	<i>Infectines sexuales chlamydiales</i>	10		9		19		17		10															
23	A69	<i>Morbus Lyme</i>	17		14		6		4		5															
24	A87	<i>Meningitis enteroviralis</i>	76		23		10		17		8															
25	B01	<i>Varicella</i>	451		222		252		498		1004															
26	B05	<i>Morbilli</i>	1				1		2																	
27	B06	<i>Rubella</i>	1																							
28	B15	<i>Hepatitis A</i>	4		5		8		12		12															
29	B16.9	<i>Hepatitis B ac-del</i>	7		2		4		10		2															
30	B17.1	<i>Hepatitis C ac.</i>			1		1		3																	
31	B18.0	<i>Hepatitis B chr+del</i>					1																			
32	B18.1	<i>Hepatitis viralis chr B sine del</i>	5		2		1		6		2															
33	B18.2	<i>Hepatitis viralis chronica C</i>	2		5	1	7		14		4															
34	B19.9	<i>Hepatitis viralis, non specificata</i>																								
35	B20	<i>Morbus HIV *</i>	2	3	2	2		3		3																

ВРЕМЕНСКА ДИСТРИБУЦИЈА ОБОЛЕЛИХ И УМРЛИХ ОД АКУТНИХ ЗАРАЗНИХ БОЛЕСТИ НА ОСНОВУ ПОЈЕДИНАЧНИХ И
ЗБИРНИХ ПРИЈАВА У БЕОГРАДУ У 2010. ГОДИНИ *

Табела 69

Р. бр.	ШИФА	ОБОЉЕЊЕ	СВЕТА			МЕСЕЦИ											
			0	y	4	ЈАНУАР		ФЕБРУАР		МАРТ		АПРИЛ		МАЈ		ЈУН	
						0	y	0	y	0	y	0	y	0	y	0	y
0	1	2	3	y	4	5	6	7	8	9	10	11	12	13	14	15	16
36	B26	<i>Orchitis parotitica</i>	8									1					
37	B27	<i>Mononucleosis infectiva</i>	449			39		42		61		27		44		27	
38	B50	<i>Malaria tropica</i>	5			1											
39	B51	<i>Malaria tertiana</i>	1														
40	B58	<i>Toxoplasmosis</i>	5			1		1		1							
41	B67	<i>Echinococcus hepatis</i>	3			1											
42	B75	<i>Trichinellosis</i>	45			1		6		18		2		10			
43	B86	<i>Scabies</i>	772			49		79		59		30		14		29	
44	G00	<i>Meningitis bacterialis</i>	45	7		3	2	3		5	1	6		5	1	3	
45	J02.0	<i>Pharyngitis streptococcica</i>	16377			1152		1467		1608		1283		1170		914	
46	J03.0	<i>Tonsillitis streptococcica</i>	8960			520		811		996		643		518		560	
47	J10	<i>Influenza, virus identifiatum</i>	57			53		1		1							
48	J11	<i>Influenza, virus non identifiatum</i>	2270			1207		391		165		37		39		23	
49	J12	<i>Pneumonia viralis</i>	348			41		23		36		16		18		19	
50	J13	<i>Pneumonia pneumococcica</i>	2			1											
51	J14	<i>Pneumonia per haemophilum influenzae</i>	4														
52	J15	<i>Pneumonia bacterialis</i>	915			64		91		71		86		54		58	
53	Z21	<i>Носилацтво антимета HIV *</i>	66	3		6		7		1		4		6	1	7	1
54	Z22.5	<i>HBS-nosilac</i>	37			2		5		3		4		1		4	
55	Z22.9	<i>HCV-nosilac</i>	105			18		18		4		9		6		5	

**ВРЕМЕНСКА ДИСТРИБУЦИЈА ОБОЛЕЛИХ И УМРЛИХ ОД АКУТНИХ ЗАРАЗНИХ БОЛЕСТИ НА ОСНОВУ
ПОЈЕДИНАЧНИХ И ЗБИРНИХ ПРИЈАВА У БЕОГРАДУ У 2010. ГОДИНИ**

Табела 69

Р. бр.	ШИФРА	ОБОЉЕЊЕ	МЕСЕЦИ											
			ЈУЛ		АВГУСТ		СЕПТЕМБАР		ОКТОБАР		НОВЕМБАР		ДЕЦЕМБАР	
			О	У	О	У	О	У	О	У	О	У	О	У
0	1	2	17	18	19	20	21	22	23	24	25	26	27	28
36	B26	<i>Orchitis parotitica</i>					3		4					
37	B27	<i>Mononucleosis infectiva</i>	26		30		38		44		38			
38	B50	<i>Malaria tropica</i>			2		1						1	
39	B51	<i>Malaria tertiana</i>											1	
40	B58	<i>Toxoplasmosis</i>							2					
41	B67	<i>Echinococcosis hepatis</i>			1		1							
42	B75	<i>Trichinellosis</i>												
43	B86	<i>Scabies</i>	37		38		96		123		126		92	
44	G00	<i>Meningitis bacterialis</i>	5		3		4	1	3	1	4	1	1	
45	J02.0	<i>Pharyngitis streptococcica</i>	953		649		1132		2032		1722		2295	
46	J03.0	<i>Tonsillitis streptococcica</i>	540		456		566		926		1219		1205	
47	J10	<i>Influenza, virus identifiatum</i>											2	
48	J11	<i>Influenza, virus non identifiatum</i>	2		1		22		116		98		169	
49	J12	<i>Pneumonia viralis</i>	10		14		21		75		21		54	
50	J13	<i>Pneumonia pneumococcica</i>											1	
51	J14	<i>Pneumonia per haemophilum influenzae</i>							4					
52	J15	<i>Pneumonia bacterialis</i>	33		47		54		86		161		110	
53	Z21	<i>Носилацтво антимела HIV*</i>	3	1	7		5		10		3		7	
54	Z22.5	<i>HBS-nosilac</i>	4		3		4		4		2		1	
55	Z22.9	<i>HCV-nosilac</i>	14		6		6		4		6		9	

* Збирне пријаве

** Од 2006. године подаци се приказују на основу Правилника о пријављивању заразних болести и других случајева утврђеним законом о заштити становништва од заразних болести (Сл. Гласник РС 98/15.11.2005. године)

СТАРОСНА СТРУКТУРА БОБОЛЕЛИХ И УМРЛИХ ОД АКУТНИХ ЗАРАЗНИХ БОЛЕСТИ НА ОСНОВУ ПОЈЕДИНИЧНИХ ПРИЈАВА У БЕОГРАДУ У 2010. ГОДИНИ

Табела 70

Р. бр.	ШИФРА	ОБОЉЕЊЕ	ПОЛ	СВЕТА						ДОБНЕ ГРУПЕ															
				М		Ж		СВЕТА		<1		1		2		3		4		5		6		7-9	
				О	У	О	У	О	У	О	У	О	У	О	У	О	У	О	У	О	У	О	У	О	У
0	1	2	3	4	5	6	7	8	9	10	11	12	13	14	15	16	17	18	19	20	21				
		УКУПНО	СВЕТА	3453	50	98	1	154	104	96	65	60	44	126											
			М	1910	37	58	1	86	64	50	36	27	66												
			Ж	1543	13	40		68	40	46	29	17	60												
1	A02	<i>Salmonellosis</i>	М	155		11		23	24	19	8	10	7	12											
			Ж	188		13		24	17	17	9	7	8	14											
2	A03	<i>Dysentерia bacillaris</i>	М	13				1	5	3			1	1											
			Ж	14		1		2	1	1			3												
3	A04	Друге цревне и бактеријске инфекције	М	262	1	25		24	16	7	3	9	9	8											
			Ж	281	2	10		18	10	7	13	3	1	12											
4	A05	<i>Intoxicatio alimentaris</i>	М	88										2											
			Ж	72										1											
5	A06	<i>Amebiasis non specificata</i>	М	3																					
			Ж	4																					
6	A07	Друге инфекције црева протозоама	М	8																					
			Ж	9																					
7	A09	<i>Diarrhoea et gastroenteritis casua infectionis suspecta</i>	М	281		11		31	10	8	6	1	4	11											
			Ж	263		12		24	8	14	3	4	2	8											

СТАРОСНА СТРУКТУРА ОБОЛЕЛИХ И УМРЛИХ ОД АКУТНИХ ЗАРАЗНИХ БОЛЕСТИ НА ОСНОВУ ПОЈЕДИНИЧНИХ ПРИЈАВА У БЕОГРАДУ У 2010. ГОДИНИ

Табела 70

Р. бр.	ШИФРА	ОБОЉЕЊЕ	ПОЛ	ДОБНЕ ГРУПЕ															
				10 - 14		15 - 19		20 - 29		30 - 39		40 - 49		50 - 59		60 - 69		70 >	
				О	У	О	У	О	У	О	У	О	У	О	У	О	У	О	У
0	1	2	3	22	23	24	25	26	27	28	29	30	31	32	33	34	35	36	37
			СВЕГА	161		359		638	2	445	9	292	10	298	14	195	3	318	11
			М	82		161		378	1	284	7	174	7	179	13	89	3	140	5
			Ж	79		198		260	1	161	2	118	3	119	1	106		178	6
1	A02	<i>Salmonellosis</i>	М	3		5		9		9		4		5		5		1	
			Ж	9		4		14		13		11		18		6		4	
2	A03	<i>Dysentерia bacillaris</i>	М			1						1							
			Ж	1				1				1		1		1		1	
3	A04	Друге иречне и бактеријске инфекције	М	8		9		25		21		15		20		15		48	1
			Ж	5		7		38		28		15		23		26		65	2
4	A05	<i>Intoxicatio alimentaris</i>	М	4		10		31		13		6		6		6		9	
			Ж	4		7		21		10		7		8		5		3	
5	A06	<i>Amebiasis non specificata</i>	М															1	
			Ж			1				1				1		1			
6	A07	Друге инфекције иреча протозоама	М			1		3				1		1		1			
			Ж	2		2		1		1		2		1		1			
7	A09	<i>Diarrhoea et gastroenteritis casua infectionis suspecta</i>	М	14		17		43		39		25		28		13		20	
			Ж	6		13		39		30		31		26		15		28	

СТАРОСНА СТРУКТУРА БОЛЕЛИХ И УМРЛИХ ОД АКУТНИХ ЗАРАЗНИХ БОЛЕСТИ НА ОСНОВУ ПОЈЕДИНИЧНИХ ПРИЈАВА У БЕОГРАДУ У 2010. ГОДИНИ

Табела 70

Р. бр.	ШИФРА	ОБОЉЕЊЕ	ПОЛ	СВЕТА		ДОБНЕ ГРУПЕ																
				0	V	<1	1		2		3		4		5		6		7-9			
							0	V	0	V	0	V	0	V	0	V	0	V	0	V	0	V
0	1	2	3	4	5	6	7	8	9	10	11	12	13	14	15	16	17	18	19	20	21	
8	A15	<i>Tuberculosis organorum respiratorium, per bacter. ethistol non confirmata</i>	М	155	6																	
9	A16	<i>TBC pulmonis-непотврђена</i>	М	20				2														
10	A17	<i>TBC</i>	М	1																		1
11	A18	<i>TBC других органа</i>	М	12																		1
12	A19	<i>TBC militaris</i>	М	3																		
13	A27	<i>Leptospirosis non specificata</i>	М	3																		
14	A32	<i>Listeriosis nsp.</i>	М	1																		
15	A39	<i>Meningitis</i>	М	3																		
16	A40	<i>Septicaemia streptococcica</i>	М	2																		
			Ж																			

СТАРОСНА СТРУКТУРА ОБОЛЕЛИХ И УМРЛИХ ОД АКУТНИХ ЗАРАЗНИХ БОЛЕСТИ НА ОСНОВУ ПОЈЕДИНИЧНИХ ПРИЈАВА У БЕОГРАДУ У 2010. ГОДИНИ

Табела 70

Р. бр.	ШИФА	ОБОЉЕЊЕ	ГОД		ДОБНЕ ГРУПЕ															
					10 - 14		15 - 19		20 - 29		30 - 39		40 - 49		50 - 59		60 - 69		70 >	
			М	Ж	О	У	О	У	О	У	О	У	О	У	О	У	О	У	О	У
0	1	2	3	22	23	24	25	26	27	28	29	30	31	32	33	34	35	36	37	
8	A15	<i>Tuberculosis organorum respiratorium per bacter. ethistol non confirmata</i>	М			5		17		22	2	23		41	2	14	1	33	1	
			Ж	2		5		13		15		17		7		15		36	4	
9	A16	<i>TBC pulmonis-непотврђена</i>	М	1		1		1		4		3		2		3		3		
			Ж			2		5		1		3		2		2		1		
10	A17	<i>TBC</i>	М																	
			Ж																	
11	A18	<i>TBC других органа</i>	М					3		1		2				3		2		
			Ж			1		2				3		3		6		5		
12	A19	<i>TBC miliaris</i>	М									1		1				1		
			Ж																	
13	A27	<i>Leptospirosis non specificata</i>	М							1		1		1						
			Ж																	
14	A32	<i>Listeriosis nsp.</i>	М											1						
			Ж																	
15	A39	<i>Meningitis</i>	М						3											
			Ж																	
16	A40	<i>Septicaemia streptococcica</i>	М																1	
			Ж																	

СТАРОСНА СТРУКТУРА БОБОЛЕЛИХ И УМРЛИХ ОД АКУТНИХ ЗАРАЗНИХ БОЛЕСТИ НА ОСНОВУ ПОЈЕДИНИЧНИХ ПРИЈАВА У БЕОГРАДУ У 2010. ГОДИНИ

Табела 70

Р. бр.	ШИФРА	БОБОЉЕЊЕ	ПОЛ	СВЕТА		ДОБНЕ ГРУПЕ																
				М	Ж	<1	1		2		3		4		5		6		7-9			
							О	У	О	У	О	У	О	У	О	У	О	У	О	У	О	У
0	1	2	3	4	5	6	7	8	9	10	11	12	13	14	15	16	17	18	19	20	21	
17	A41	Septicaemia alia	М	28	4	6	1	1														
			Ж	13		2				1								1				
18	A51	Syphilis recens	М	25																		
			Ж																			
19	A53	Syphilis alia	М	7																		
			Ж	4																		
20	A54	Infectio gonococcica	М	35																		
			Ж	6																		
21	A69	Morbus Lyme	М	24																		
			Ж	39																		1
22	A87	Meningitis enteroviralis	М	156				1		4		4		4		6						14
			Ж	103		1						4			2							3
23	B05	Morbilli	М	3		1				1												
			Ж	4		1																
24	B06	Rubella	М	1																		
			Ж	2																		
25	B15	Hepatitis A	М	41		1				1		1		3		2						2
			Ж	31						1						2						2

СТАРОСНА СТРУКТУРА ОБОЛЕЛИХ И УМРЛИХ ОД АКУТНИХ ЗАРАЗНИХ БОЛЕСТИ НА ОСНОВУ ПОЈЕДИНИЧНИХ ПРИЈАВА У БЕОГРАДУ У 2010. ГОДИНИ

Табела 70

Р. бр.	ШИФА	ОБОЉЕЊЕ	ГОД	ДОБНЕ ГРУПЕ															
				10 - 14		15 - 19		20 - 29		30 - 39		40 - 49		50 - 59		60 - 69		70 >	
				О	У	О	У	О	У	О	У	О	У	О	У	О	У	О	У
0	1	2	3	22	23	24	25	26	27	28	29	30	31	32	33	34	35	36	37
17	A41	Septicaemia alia	М	1		1													
			Ж					1											
18	A51	Syphilis recens	М					8											
			Ж																
19	A53	Syphilis alia	М					4											
			Ж										1						
20	A54	Infectio gonococcica	М			2		21											
			Ж			1		4											
21	A69	Morbus Lyme	М	1				5											
			Ж	1				1											
22	A87	Meningitis enteroviralis	М	19		18		43											
			Ж	10		16		34											
23	B05	Morbilli	М					1											
			Ж			2													
24	B06	Rubella	М					1											
			Ж	1				1											
25	B15	Hepatitis A	М	5		3		12											
			Ж	3		2		12											

СТАРОСНА СТРУКТУРА БОБОЛЕЛИХ И УМРЛИХ ОД АКУТНИХ ЗАРАЗНИХ БОЛЕСТИ НА ОСНОВУ ПОЈЕДИНИЧНИХ ПРИЈАВА У БЕОГРАДУ У 2010. ГОДИНИ

Табела 70

Р. бр.	ШИФРА	ОБОЉЕЊЕ	ПОЛ	СВЕТА		ДОБНЕ ГРУПЕ															
				М	Ж	<1	1		2		3		4		5		6		7-9		
							О	У	О	У	О	У	О	У	О	У	О	У	О	У	О
0	1	2	3	4	5	6	7	8	9	10	11	12	13	14	15	16	17	18	19	20	21
26	B16.9	Hepatitis B ac-del	М	47																	
			Ж	11																	
27	B17.1	Hepatitis C ac.	М	9																	
			Ж	8																	
28	B18.0	Hepatitis B chr+del	М	1																	
			Ж																		
29	B18.1	Hepatitis viralis chr B sine del	М	14																	
			Ж	12																	
30	B18.2	Hepatitis viralis chronica C	М	47	1																
			Ж	15																	
31	B19.9	Hepatitis viralis, non specificata	М																		
			Ж	1																	
32	B20	Morbus HIV	М	11	17																
			Ж		5																
33	B26	Orchitis parotitica	М	5								1									
			Ж	3																	
34	B27	Mononucleosis	М	205		2		3		3		5		11		6		4		11	
			Ж	244						2		1		4		2		4		14	

СТАРОСНА СТРУКТУРА ОБОЛЕЛИХ И УМРЛИХ ОД АКУТНИХ ЗАРАЗНИХ БОЛЕСТИ НА ОСНОВУ ПОЈЕДИНИЧНИХ ПРИЈАВА У БЕОГРАДУ У 2010. ГОДИНИ

Табела 70

Р. бр.	ШИФРА	ОБОЉЕЊЕ	ПОЛ	ДОБНЕ ГРУПЕ															
				10 - 14		15 - 19		20 - 29		30 - 39		40 - 49		50 - 59		60 - 69		70 >	
				О	У	О	У	О	У	О	У	О	У	О	У	О	У	О	У
0	1	2	3	22	23	24	25	26	27	28	29	30	31	32	33	34	35	36	37
26	B16.9	Hepatitis B ac-del	М			1		21		10		6				1			
			Ж			2		3		3		1				1			
27	B17.1	Hepatitis C ac.	М					4		3		2							
			Ж			1		3		1				1		1			1
28	B18.0	Hepatitis B chr+del	М					1											
			Ж																
29	B18.1	Hepatitis viralis chr B sine del	М					2		2		5		1		4			
			Ж			1				1		3		3		1			3
30	B18.2	Hepatitis viralis chronica C	М					13		20		6		4	1	2			2
			Ж					4		3		1		3		1			2
31	B19.9	Hepatitis viralis, non specificata	М																
			Ж					1											
32	B20	Morbus HIV	М					1	1	2	4	3	5	4	6	1	1		
			Ж						1		1		2		1				
33	B26	Orchitis parotitica	М	1		1		1		1									
			Ж			2		1											
34	B27	Mononucleosis	М	23		75		50		10		1				1			
			Ж	34		126		48		7		2							

СТАРОСНА СТРУКТУРА БОБОЛЕЛИХ И УМРЛИХ ОД АКУТНИХ ЗАРАЗНИХ БОЛЕСТИ НА ОСНОВУ ПОЈЕДИНИЧНИХ ПРИЈАВА У БЕОГРАДУ У 2010. ГОДИНИ

Табела 70

Р. бр.	ШИФРА	ОБОЉЕЊЕ	ПОЛ	СВЕТА		ДОБНЕ ГРУПЕ															
				М	Ж	<1	1		2		3		4		5		6		7-9		
							О	У	О	У	О	У	О	У	О	У	О	У	О	У	О
0	1	2	3	4	5	6	7	8	9	10	11	12	13	14	15	16	17	18	19	20	21
35	B50	<i>Malaria tropica</i>	М	5																	
36	B51	<i>Malaria tertiana</i>	М	1																	
37	B58	<i>Toxoplasmosis</i>	М	1																	
			Ж	4																	
38	B67	<i>Echinococcosis</i>	М	1																	
			Ж	2																	
39	B75	<i>Trichinellosis</i>	М	26								2		1							1
			Ж	19																	
40	G00	<i>Meningitis bacterialis</i>	М	31	6											1					1
			Ж	14																	1
41	Z21	Носилацво антитела HIV	М	59	2																
			Ж	7	1																
42	Z22.5	HBS-nosilac	М	31																	
			Ж	6																	
43	Z22.9	HCV-nosilac	М	87																	
			Ж	18	1																

СТАРОСНА СТРУКТУРА ОБОЛЕЛИХ И УМРЛИХ ОД АКУТНИХ ЗАРАЗНИХ БОЛЕСТИ НА ОСНОВУ ПОЈЕДИНИЧНИХ ПРИЈАВА У БЕОГРАДУ У 2010. ГОДИНИ

Табела 70

Р. бр.	ШИФРА	ОБОЉЕЊЕ	ПОС	ДОБНЕ ГРУПЕ															
				10 - 14		15 - 19		20 - 29		30 - 39		40 - 49		50 - 59		60 - 69		70 >	
				О	У	О	У	О	У	О	У	О	У	О	У	О	У	О	У
0	1	2	3	22	23	24	25	26	27	28	29	30	31	32	33	34	35	36	37
35	B50	<i>Malaria tropica</i>	М												1				
			Ж									3							
36	B51	<i>Malaria tertiana</i>	М							1									
			Ж																
37	B58	<i>Toxoplasmosis</i>	М					1											
			Ж	1				1							2				
38	B67	<i>Echinococcosis</i>	М																
			Ж																2
39	B75	<i>Trichinellosis</i>	М	1		4		3		2		5		5		3			
			Ж					2		6		2		5		2			1
40	G00	<i>Meningitis bacterialis</i>	М	1		2		4		1		4	1	8	2	3	1	6	2
			Ж			1		2		2		1				3			4
41	Z21	Носилац антитела HIV	М			2		18		19		8	1	9	1	3			
			Ж					3		4			1						
42	Z22.5	HBS-nosilac	М			1		5		9		6		10					
			Ж							2		1		1		2			
43	Z22.9	HCV-nosilac	М			2		24		41		15		5					
			Ж			1		5		7	1	1		1		2			1

**СТАРОСНА СТРУКТУРА ОБОЛЕЛИХ ОД АКУТНИХ ЗАРАЗНИХ БОЛЕСТИ НА ОСНОВУ ЗБИРНИХ ПРИЈАВА У БЕОГРАДУ
У 2010. ГОДИНИ**

Табела 70а

Р. бр.	ШИФРА	ОБОЉЕЊЕ	СВЕГА	ДОБНЕ ГРУПЕ										
				<1	1 - 4	5 - 9	10 - 14	15 - 19	20 - 24	25 - 59	60+			
				4	5	6	7	8	9	10	11			
		УКУПНО	38711	1139	10404	9622	4228	2930	2488	6148	1752			
1	(A38)	SCARLATINA	597	9	279	259	32	14	1	3				
	(A56)	INF. SEXUALES CHLAMYDIALES	160					2	33	99	26			
2	(B01)	VARICELLA	8186	256	3585	2889	900	213	93	240	10			
	(B86)	SCABIES	772	15	64	110	67	121	112	192	91			
3	(J02.0)	PHARYNGITIS STREPTOCOCCICA	16440	550	3768	3577	1969	1458	1198	2920	1000			
	(J03.0)	TONSILLITIS STREPTOCOCCICA	8960	275	2429	2499	1002	880	532	1179	164			
4	(J10)	INFLUENZA VIRUS INDETFICATUM	57		5	7	1	2	5	34	3			
	(J11)	INFLUENZA VIRUS NON INDETFICATUM	2270	15	80	141	162	180	326	1095	271			
5	(J12)	PNEUMONIA VIRALIS	348	7	87	76	42	48	11	61	16			
	(J13)	PNEUMONIA PNEUMOCOCCICA	2							1	1			
6	(J14)	PNEUMONIA PER. HAEMOPHILUM INFLUENZAE	4			2				1	1			
7	(J15)	PNEUMONIA BACTERIALIS	915	12	107	62	53	12	177	323	169			

БРОЈ РЕГИСТРОВАНИХ НИВ, БОЛЕЛИХ И УМРЛИХ ОД AIDS-а ПРЕМА ТРАНСМИСИВНИМ ГРУПАМА У БЕОГРАДУ У 2010. ГОДИНИ

Табела 71

Р. бр.	ТРАНСМИСИВНА ГРУПА		ИНФИЦИРАНИ		НОВОБОЛЕЛИ		УМРЛИ	
	БРОЈ	%	БРОЈ	%	БРОЈ	%	БРОЈ	%
0	1	3	4	5	6	7		
	БЕОГРАД	100	11	100	25	100	100	100
1	ИНТРАВЕНСКИ НАРКОМАНИ	7,58	3	27,27	8			32,00
2	ХЕТЕРОСЕКСУАЛНА ЛИЦА	27,27	1	9,09	3			12,00
3	ХОМО И БИСЕКСУАЛНА ЛИЦА	59,09	7	63,64	10			40,00
4	ОБОЛЕЛИ ОД ХЕМОФИЛИЈЕ							
5	ОТКРИВЕН У ТРАНСФУЗИЈИ	1,52						
6	ДЕЦА ИНФИЦИРАНА ВЕРТИКАЛНИМ ПУТЕМ							
7	ВИШЕ РИЗИКА				1			4,00
8	СУДСКА - МЕДИЦИНСКИ ФАКУЛТЕТ							
9	НЕПОЗНАТО	4,55	3		3			12,00

ЕВИДЕНЦИЈА ЗАРАЗНИХ БОЛЕСТИ У БОЛНИЧКОЈ И ВАНБОЛНИЧКОЈ СРЕДИНИ ПРЕМА ГРУПИ УЗРОЧНИКА И МЕСЕЦИМА У БЕОГРАДУ У 2010. ГОДИНИ

Табела 72

Р. бр.	МЕСТО ЕПИДЕМИЈЕ И ГРУПА УЗРОЧНИКА	БРОЈ ЕПИДЕМИЈА	БРОЈ ОБОЛЕЛИХ ЛИЦА	ПРОСЕЧНО ТРАЈАЊЕ ЕПИДЕМИЈЕ У ДАНИМА	МЕСЕЦИ											
					ЈАНУАР	ФЕБРУАР	МАРТ	АПРИЛ	МАЈ	ЈУН	ЈУЛ	АВГУСТ	СЕПТЕМБАР	ОКТОБАР	НОВЕМБАР	ДЕЦЕМБАР
0	1	2	3	4	5	6	7	8	9	10	11	12	13	14	15	16
	УКУПНО	34	446	8,62		132	76	85	26	8	31	4	2	4	55	23
	ЦРЕВНЕ	27	398	6,41		121	57	85	22	5	31	4		4	46	23
	КАПЉИЧНЕ	3	8	16						3			2		3	
	ОСТАЛЕ	4	40	18		11	19		4						6	
	УКУПНО	33	331	7,15		17	76	85	26	8	31	4	2	4	55	23
1	ВАНБОЛНИЧКА СРЕДИНА	26	283	4,46		6	57	85	22	5	31	4		4	46	23
	ЦРЕВНЕ	3	8	16						3			2		3	
	КАПЉИЧНЕ	4	40	18		11	19		4						6	
	ОСТАЛЕ															
	УКУПНО	1	115	57		115										
2	БОЛНИЧКА СРЕДИНА	1	115	57												
	ЦРЕВНЕ															
	КАПЉИЧНЕ															
	ОСТАЛЕ															

РЕЗУЛТАТИ ИМУНИЗАЦИЈЕ ПРОТИВ ЗАРАЗНИХ БОЛЕСТИ У БЕОГРАДУ У 2010. ГОДИНИ

Табела 73

Р. бр.	ОПШТИНЕ	ДЕЧЈА ПАРАЛИЗА											
		ВАКЦИНАЦИЈА ОПВ						РЕВАКЦИНАЦИЈА ОПВ					
		У 2. ГОДИНИ			У 7. ГОДИНИ			У 14. ГОДИНИ					
Бр. план	Бр. вакц.	%	Бр. план	Бр. ревакц.	%	Бр. план	Бр. ревакц.	%	Бр. план	Бр. ревакц.	%		
2	3	4	5	6	7	8	9	10	11	12	13		
0	1												
	УКУПНО	15951	15734	98,64	16378	15410	94,09	14858	98,36	16244	15514	95,51	
1	БАРАЈЕВО	225	225	100,00	215	215	100,00	270	270	310	310	100,00	
2	ВОЈДОВАЦ	1428	1425	99,79	1380	1358	98,41	1300	1283	1480	1407	95,07	
3	ВРАЧАР	640	637	99,53	540	487	90,19	490	473	541	530	97,97	
4	ГРОЦКА	725	703	96,97	700	698	99,71	710	709	829	784	94,57	
5	ЗВЕЗДАРА	1300	1300	100,00	1210	1207	99,75	1305	1303	1260	1260	100,00	
6	ЗЕМУН	1763	1694	96,09	2318	2147	92,62	1915	1829	1964	1900	96,74	
7	ЛАЗАРЕВАЦ	600	592	98,67	571	567	99,30	615	615	619	619	100,00	
8	МЛАДЕНОВАЦ	545	542	99,45	581	534	91,91	534	534	512	367	71,68	
9	НОВИ БЕОГРАД	2275	2273	99,91	1990	1985	99,75	1850	1779	1850	1669	90,22	
10	ОВРЕНОВАЦ	678	675	99,56	696	694	99,71	760	755	785	784	99,87	
11	ПАЛИЛУЛА	1726	1680	97,33	1770	1710	96,61	1751	1751	1630	1627	99,82	
12	РАКОВИЦА	1040	1039	99,90	950	949	99,89	937	937	1050	1049	99,90	
13	СЛВСКИ ВЕНАЦ	555	552	99,46	520	485	93,27	360	355	302	297	98,34	
14	СОПОТ	173	166	95,95	174	166	95,40	210	207	211	211	100,00	
15	СТАРИ ГРАД	510	506	99,22	508	461	90,75	470	469	580	522	90,00	
16	ЧУКАРИЦА	1768	1725	97,57	2255	1747	77,47	1628	1589	2321	2178	93,84	

РЕЗУЛТАТИ ИМУНИЗАЦИЈЕ ПРОТИВ ЗАРАЗНИХ БОЛЕСТИ У БЕОГРАДУ У 2010. ГОДИНИ

Табела 74 - наставак I

Р. бр.	ДИФТЕРИЈА, ТЕТАНУС И ПЕРТУСИС																		
	ВАКЦИНАЦИЈА ДТП							РЕВАКЦИНАЦИЈА ДТП											
	У 2. години			У 7. години				У 2. години			У 7. години				У 14. години				
ОПШТИНЕ	Бр. план	Бр. вакц.	%	Бр. план	Бр. ревакц.	%	Бр. план	Бр. ревакц.	%	Бр. план	Бр. ревакц.	%	Бр. план	Бр. ревакц.	%	Бр. план	Бр. ревакц.	%	
0	14	15	16	17	18	19	20	21	22	23	24	25							
УКУПНО	15945	15744	98,74	16368	15327	93,64	15129	14933	98,70	16274	15277	93,87							
1	БАРАЉЕВО	225	225	100,00	215	215	100,00	270	270	100,00	310	310	100,00	310	310	100,00			
2	ВОЖДОВАЦ	1428	1425	99,79	1380	1358	98,41	1300	1283	98,69	1480	1407	95,07	1407	1407	100,00			
3	ВРАЧАР	640	640	100,00	540	492	91,11	490	489	99,80	541	541	100,00	541	541	100,00			
4	ГРОЦКА	725	703	96,97	700	698	99,71	710	709	99,86	829	784	94,57	784	784	100,00			
5	ЗВЕЗДАРА	1300	1300	100,00	1210	1207	99,75	1305	1303	99,85	1260	1260	100,00	1260	1260	100,00			
6	ЗЕМУН	1757	1727	98,29	2318	2109	90,98	1915	1842	96,19	1964	1887	96,08	1887	1887	100,00			
7	ЛАЗАРЕВАЦ	600	592	98,67	571	567	99,30	615	615	100,00	619	619	100,00	619	619	100,00			
8	МЛАДЕНОВАЦ	545	539	98,90	581	522	89,85	534	534	100,00	512	367	71,68	367	367	100,00			
9	НОВИ БЕОГРАД	2275	2264	99,52	1990	1980	99,50	1850	1798	97,19	1850	1659	89,68	1659	1659	100,00			
10	ОБРЕНОВАЦ	678	675	99,56	696	694	99,71	760	755	99,34	785	784	99,87	784	784	100,00			
11	ПАЛИЛУЛА	1726	1690	97,91	1770	1710	96,61	1751	1751	100,00	1630	1627	99,82	1627	1627	100,00			
12	РАКОВИЦА	1040	1023	98,37	950	920	96,84	945	944	99,89	1080	1077	99,72	1077	1077	100,00			
13	СЛАСКИ ВЕНАЦ	555	546	98,38	520	487	93,65	360	351	97,50	302	302	100,00	302	302	100,00			
14	СОПОТ	173	166	95,95	174	166	95,40	210	207	98,57	211	211	100,00	211	211	100,00			
15	СТАРИ ГРАД	510	506	99,22	508	461	90,75	470	469	99,79	580	525	90,52	525	525	100,00			
16	ЧУКАРИЦА	1768	1723	97,45	2245	1741	77,55	1644	1613	98,11	2321	1917	82,59	1917	1917	100,00			

РЕЗУЛТАТИ ИМУНИЗАЦИЈЕ ПРОТИВ ЗАРАЗНИХ БОЛЕСТИ У БЕОГРАДУ У 2010. ГОДИНИ

Табела 74- наставак 2

Р. бр.	ОПШТИНЕ	МОРБИЛИ, РУБЕЛА И ПАРОТИТИС												
		ВАКЦИНАЦИЈА ММР						РЕВАКЦИНАЦИЈА ММР						
		У 7. години		У 12. години		У 7. години		У 12. години		У 7. години		У 12. години		
Бр. план	Бр. вакц.	%	Бр. план	Бр. ревакц.	%	Бр. план	Бр. ревакц.	%	Бр. план	Бр. ревакц.	%	Бр. план	Бр. ревакц.	%
0	1	26	27	28	29	30	31	32	33	34				
	УКУПНО	16951	15953	94,11	15386	15183	98,68	15831	15685	99,08				
1	БАРАЛЕВО	225	225	100,00	270	270	100,00	310	310	100,00				
2	ВОЖДОВАЦ	1474	1464	99,32	1315	1298	98,71	1501	1481	98,67				
3	ВРАЧАР	585	582	99,49	495	495	100,00	40	38	95,00				
4	ГРОЦКА	740	733	99,05	710	654	92,11	580	580	100,00				
5	ЗВЕЗДАРА	1300	1204	92,62	1220	1194	97,87	1590	1587	99,81				
6	ЗЕМУН	2281	2067	90,62	1847	1756	95,07	1926	1818	94,39				
7	ЛАЗАРЕВАЦ	602	584	97,01	615	614	99,84	619	619	100,00				
8	МЛАДЕНОВАЦ	581	571	98,28	534	534	100,00	488	488	100,00				
9	НОВИ БЕОГРАД	2100	2094	99,71	1865	1865	100,00	1819	1819	100,00				
10	ОБРЕНОВАЦ	696	693	99,57	760	755	99,34	720	715	99,31				
11	ПАЛИЛУЛА	1770	1711	96,67	1772	1772	100,00	2500	2500	100,00				
12	РАКОВИЦА	1090	1083	99,36	1258	1258	100,00	1367	1367	100,00				
13	САВСКИ ВЕНАЦ	558	558	100,00	360	360	100,00	302	300	99,34				
14	СОПОТ	174	166	95,40	210	207	98,57	212	209	98,58				
15	СТАРИ ГРАД	550	473	86,00	470	470	100,00	82	82	100,00				
16	ЧУКАРИЦА	2225	1745	78,43	1685	1681	99,76	1775	1772	99,83				

РЕЗУЛТАТИ ИМУНИЗАЦИЈЕ ПРОТИВ ЗАРАЗНИХ БОЛЕСТИ У БЕОГРАДУ У 2010. ГОДИНИ

Табела 74 - наставка 3

Р. бр.	ОПШТИНЕ	ХЕПАТИТИС Б														
		У 1. години са 3 дозе				Вакцинисани са 2 дозе		Вакцинисани са 1 дозом		У 12. години са 3 дозе			Вакцинисани са 2 дозе		Вакцинисани са 1 дозом	
		Бр. план	Бр. вакц.	%	Бр. план	Бр. вакц.	%	Бр. план	Бр. вакц.	%	Бр. план	Бр. вакц.	%	Бр. план	Бр. вакц.	%
		35	36	37	38	39	40	41	42	43	44					
0	1	16255	15492	95,31	9955	1614	17535	10778	61,47	6900						
1	БАРАЈЕВО	237	237	100,00	75	4	310	310	100,00							
2	ВОЖДОВАЦ	1420	1411	99,37	831	114	2380	961	40,38	621						
3	ВРАЧАР	640	629	98,28	653	69	530	427	80,57	325						
4	ГРОЦКА	715	653	91,33	297	78	800	709	88,63	147						
5	ЗВЕЗДАРА	1300	1061	81,62	110	29	1130	832	73,63	138						
6	ЗЕМУН	2060	1960	95,15	2040	224	1926	1848	95,95	1899						
7	ЛАЗАРЕВАЦ*	606	606	100,00	275	660	627	627	100,00	619						
8	МЛАДЕНОВАЦ	518	518	100,00	267	26	481	105	21,83	395						
9	НОВИ БЕОГРАД	2275	2180	95,82	1415	199	1700	1310	77,06	20						
10	ОБРЕНОВАЦ	678	667	98,38		42	711	316	44,44	713						
11	ПАЛИЛУЛА	1726	1650	95,60	406	36	1621	485	29,92	990						
12	РАКОВИЦА	970	968	99,79	1096	117	1425	1424	99,93	1346						
13	САВСКИ ВЕНАЦ	555	547	98,56	282	16	282	270	95,74	6						
14	СОЛОГ	173	166	95,95	40		212	209	98,58	11						
15	СТАРИ ГРАД	510	492	96,47	556		1151	399	34,67	309						
16	ЧУКАРИЦА	1872	1747	93,32	1612		2249	546	24,28	1457						

РЕЗУЛТАТИ ИМУНИЗАЦИЈЕ ПРОТИВ ЗАРАЗНИХ БОЛЕСТИ У БЕОГРАДУ У 2010. ГОДИНИ

Табела 74 - наставак 4

Р. бр.	ОПШТИНА	Хиб вакцинација			Вакцинисани са три дозе	Потпуно вакцинисани са две дозе	Потпуно вакцинисани са једном дозом
		Бр. план	Бр. вакц.	%			
0	1	45	46	47	48	49	50
	УКУПНО	15543	15448	99,39	14089	862	497
1	БАРАЉЕВО	225	225	100,00	222	3	
2	ВОЖДОВАЦ	1420	1411	99,37	1389	17	5
3	ВРАЧАР	640	640	100,00	640		
4	ГРОЦКА	715	703	98,32	700		3
5	ЗВЕЗДАРА	1300	1300	100,00	1048	240	12
6	ЗЕМУН	1647	1647	100,00	1564	67	16
7	ЛАЗАРЕВАЦ	575	569	98,96	563		6
8	МЛАДЕНОВАЦ	545	526	96,51	526		
9	НОВИ БЕОГРАД	1970	1965	99,75	1710	124	131
10	ОБРЕНОВАЦ	678	677	99,85	661		16
11	ПАЛЛУЛА	1726	1720	99,65	1135	351	234
12	РАКОВИЦА	1100	1095	99,55	1036		59
13	САВСКИ ВЕНАЦ	600	598	99,67	569	25	4
14	СОПОТ	173	166	95,95	164	2	
15	СТАРИ ГРАД	510	508	99,61	506	2	
16	ЧУКАРИЦА	1719	1698	98,78	1656	31	11

**СПРОВОЂЕЊЕ ВСГ ИМУНИЗАЦИЈЕ КОД НОВОРОЂЕНЧАДИ НА ПОДРУЧЈУ
БЕОГРАДА У 2010. ГОДИНИ ***

Табела 74

Р. бр.	ОПШТИНА	БРОЈ ЖИВОРОЂЕНИХ	ВАКЦИНИСАНИ	
			БРОЈ	%
0	1	2	3	4
	УКУПНО	18100	17838	98,55
1	БАРАЈЕВО	272	268	98,53
2	ВОЖДОВАЦ	1689	1663	98,46
3	ВРАЧАР	586	578	98,63
4	ГРОЦКА	886	877	98,98
5	ЗВЕЗДАРА	1723	1690	98,08
6	ЗЕМУН	2339	2265	96,84
7	ЛАЗАРЕВАЦ	664	661	99,55
8	МЛАДЕНОВАЦ	543	537	98,90
9	НОВИ БЕОГРАД	2352	2335	99,28
10	ОБРЕНОВАЦ	765	757	98,95
11	ПАЛИЛУЛА	1997	1976	98,95
12	РАКОВИЦА	1179	1171	99,32
13	САВСКИ ВЕНАЦ	461	456	98,92
14	СОПОТ	157	155	98,73
15	СТАРИ ГРАД	541	526	97,23
16	ЧУКАРИЦА	1946	1923	98,82

* Подаци из породилишта

БРОЈ ТЕСТИРАНИХ НА HBsAg, AntiHCV И HIV ПРИ СИСТЕМАТСКИМ И ЦИЉАНИМ ИСТРАЖИВАЊИМА У БЕОГРАДУ У 2010. ГОДИНИ

Табела 75

Р. бр.	ПОПУЛАЦИОНА ГРУПА	В Р С Т А А Н А Л И З Е								
		HBsAg			AntiHCV			HIV		
		број тестираних 2	број позитивних 3	број тестираних 4	број позитивних 5	број тестираних 6	број позитивних 7			
0	УКУПНО	88039	274	80374	311	82815	52			
1	ДОБРОВОЉНИ ДАВАОЦИ КРВИ	73487	133	73487	80	73493	9			
2	ПАЦИЕНТИ НА ХЕМОДИЈАЛИЗИ	442	3	491	30	372				
3	АМБУЛАНТНО-БОЛНИЧКИ ПАЦИЕНТИ	5347	95	4562	131	3712	2			
4	ОБОЛЕЛИ ОД ХЕМОФИЛИЈЕ	10		10		10				
5	ИНТРАВЕНСКИ НАРКОМАНИ	140		140	44	153	2			
6	СЕКСУАЛНИ ПАРТНЕРИ ПОЗИТИВНИХ ЛИЦА	3	1	9	1	13				
7	ПРИМАОЦИ КРВИ И ДЕРИВАТА	110	3	110	5	110				
8	ЛИЦА СА СУМЊОМ НА ВЕРТИКАЛНУ ТРАНСМИСИЈУ И ТРУДНИЦЕ*	6813	19	458	3	823				
9	ЗДРАВСТВЕНИ РАДНИЦИ	358	3	215	1	382				
10	ХЕТЕРОСЕСУАЛНА И ПРОМИСКУИТЕТНА ЛИЦА	849	5	459	4	1963	13			
11	ХОМО И БИСЕСУАЛНА ЛИЦА	323	6	292	2	599	24			
12	ОСТАЛИ**	157	6	141	10	1185	2			

* број тестираних односи се само на труднице

** у групуацију "остали", сврстани су тестирани због страха, путовања, запошљавања и сл. као и лица за која је крв достављена из других здравствених установа, а разлог тестирања је непознат.

**ЗДРАВСТВЕНИ ПРЕГЛЕДИ ЛИЦА ПОД НАДЗОРОМ У ГРАДСКОМ ЗАВОДУ ЗА ЈАВНО ЗДРАВЉЕ ПРЕМА
МЕСЕЦИМА И ВРСТИ ПРЕГЛЕДА У 2010. ГОДИНИ**

Табела 76

Р. бр.	МЕСЕЦ	ВРСТА ПРЕГЛЕДА											
		СВЕГА	СА ЛАБОРАТОРИЈСКИМ АНАЛИЗАМА НА 6 МЕСЕЦИ			БЕЗ ЛАБОРАТОРИЈСКИХ АНАЛИЗА	ВАНРЕДНИ ПРЕГЛЕДИ КЛИЦОНОША						
			БРИС ГРЛА И НОСА	РЕКТАЛНИ БРИС**	АНАЛИЗА СТОЛИЦЕ		ЦРЕВНЕ КЛИЦОНОШЕ	STARNYLOSSUSS					
									2	3	4	5	6
0	1	137217	117829	356	122305	14335	356	371					
	УКУПНО												
1	ЈАНУАР	6333	5600	7	5896	425	7	5					
2	ФЕБРУАР	11018	9459	6	9893	1117	6	2					
3	МАРТ	15097	13793	88	14146	838	88	96					
4	АПРИЛ*	12083	10644	98	10944	1028	98	111					
5	МАЈ	11646	10025	6	10377	1244	6	18					
6	ЈУН	10866	8649	8	9042	1805	8	11					
7	ЈУЛИ	6861	6101		6360	488		13					
8	АВГУСТ	9667	8834	59	9145	453	59	10					
9	СЕПТЕМБАР	15752	14670	10	14966	756	10	13					
10	ОКТОБАР	12812	10605	7	11036	1700	7	8					
11	НОВЕМБАР	13932	10870	44	11388	2480	44	49					
12	ДЕЦЕМБАР	11150	8579	23	9112	2001	23	35					

* 10.03.2006. год. донет је Правилник о обавезним здравственим прегледима према коме се сви прегледи са лабораторијским анализама, обављају на шест месеци.

** Код редовних здравствених прегледа, не ради се ректални брис

**БРОЈ ЛИЦА УДАЉЕНИХ СА РАДНОГ МЕСТА ПРЕМА ВРСТИ ПАТОЛОШКОГ УЗРОЧНИКА КОЈИ ЈЕ УТВРЂЕН НА
ЗДРАВСТВЕНИМ (САНИТАРНИМ) ПРЕГЛЕДИМА У ГРАДСКОМ ЗАВОДУ ЗА ЈАВНО ЗДРАВЉЕ У 2010. ГОДИНИ**

Табела 77

Р. бр.	МЕСЕЦ	БРОЈ ПРЕГЛЕДНИХ ЛИЦА	ОД ТОГА УДАЉЕНИХ СА РАДНОГ МЕСТА ПРЕМА УЗРОЧНИКУ											
			УКУПНО	SALMONELLA					SHIGELLA A	STAPHYLOCOCCUS AUREUS	LAMBLLASIS	MUCOSIS	ПОВРЕДЕ	ДРУГО
				СВЕГА	ЕНТЕРИТИДИС	ГРУПЕ А	ГРУПЕ Б	ГРУПЕ Ц						
0	1	2	3	4	5	6	7	8	9	10	11	12	13	14
	УКУПНО	137217	5669	26	16	2	5	3		5484	120		15	24
1	ЈАНУАР	6333	233	2	1		1			228	3			
2	ФЕБРУАР	11018	350	7	5			2		338	4		1	
3	МАРТ	15097	665	1				1		659	4			1
4	АПРИЛ	12083	538	1	1					527	6		3	1
5	МАЈ	11646	520	2			2			505	13			
6	ЈУН	10866	602	3	1	1	1			584	9		2	4
7	ЈУЛИ	6861	259							244	12		1	2
8	АВГУСТ	9667	449	2	2					429	14		3	1
9	СЕПТЕМБАР	15752	765	6	4	1	1			723	24		4	8
10	ОКТОБАР	12812	437	1	1					426	9			1
11	НОВЕМБАР	13932	438							423	10		1	4
12	ДЕЦЕМБАР	11150	413	1	1					398	12			2

**РЕЗУЛТАТИ РАДА ЦЕНТРА ЗА МИКРОБИОЛОГИЈУ
ГРАДСКОГ ЗАВОДА ЗА ЈАВНО ЗДРАВЉЕ У 2010. ГОДИНИ
ОДСЕК БАКТЕРИОЛОШКЕ ДИЈАГНОСТИКЕ**

Табела 78

Р. бр.	ВРСТА УЗОРКА И УЗРОЧНИКА	БРОЈ УЗОРАКА ХУМАНОГ МАТЕРИЈАЛА										
		УКУПНО	Брисеви горњих респираторних путева			Слугом	Пиокултуре				Уринокултуре	Копрокултуре
			Нос	Грло	Остало		Рана	Око	Уво	Остало		
0	1	2	3	4	5	6	7	8	9	10	11	12
БРОЈ УЗОРАКА		258115	41349	63931	3384	2249	3456	2625	6905	1218	117987	15011
БРОЈ ПОЗИТИВНИХ НАЛАЗА*		50459	2877	6354	710	651	2715	401	2531	512	31335	2373
ВРСТА УЗРОЧНИКА		БРОЈ ИЗОЛОВАНИХ СОЈЕВА										
1.	Streptococcus β haemolyticus група А	3268	248	2980	7		16	1	11	5		
2.	Streptococcus β haemolyticus група В	839		58	4	1	28		4	18	726	
3.	Streptococcus β haemolyticus не припада групама А и В	1473	56	1309	4	9	71		10	13	1	
4.	Streptococcus pneumoniae	1077	970	1	3	21	1	45	30	3	3	
5.	Enterococcus sp.	3568					151			25	3392	
6.	Staphylococcus aureus	2928	857	45	20	20	763	184	676	188	175	
7.	Staphylococcus коагулаза негативан	537					66	2		18	451	
8.	Staphylococcus saprophyticus	62									62	
9.	Haemophilus sp.	257	204			4		49				
10.	Moraxella catarrhalis	570	481		6	57		16	10			
11.	Escherichia coli	19504	6			22	309	10	117	67	18973	
12.	Citrobacter sp.	327			9		23	1	3	291		
13.	Proteus sp.	3955	16			14	565	26	238	56	3040	
14.	Morganella morganii	636					37	1	3		595	
15.	Providencia sp.	179					27		6	1	145	
16.	Klebsiella sp.	2599	9	2	2	21	182	16	117	44	2206	
17.	Enterobacter sp.	1337	10	1		9	313	13	112	23	856	
18.	Serratia sp.	248	2		1		155	26	14	9	41	
19.	Salmonella sp.	236										236
20.	Shigella sp.	1										1
21.	Yersinia sp.	56										56
22.	Campylobacter sp.	720										720
23.	Pseudomonas sp.	3077	16	3	7	34	912	9	866	52	1178	
24.	Acinetobacter sp.	363		1	1	6	216	5	38	15	81	
25.	Остали неферментативни Грам негативни бацили	150			1	4	57	2	39	5	42	
26.	Aspergillus sp.	272		1		5	1		265			
27.	Мицелска влакна	14							12	2		
28.	Candida sp.	6141	3	2025	675	485	152	4	624	124	648	1401
УКУПНО		54394	2878	6426	740	712	4045	410	3195	959	32615	2414

* У једном позитивном узорку може да се нађе један или више више различитих узročника

**РЕЗУЛТАТИ РАДА ЦЕНТРА ЗА МИКРОБИОЛОГИЈУ
ГРАДСКОГ ЗАВОДА ЗА ЈАВНО ЗДРАВЉЕ У 2010. ГОДИНИ
ОДСЕК ПАРАЗИТОЛОШКЕ ДИЈАГНОСТИКЕ**

Табела 79

Р. бр.	ВРСТА УЗОРКА И УЗРОЧНИКА	УКУПНО	БРОЈ УЗОРАКА ХУМАНОГ МАТЕРИЈАЛА		
			Столица на протозое	Столица на паразите	Перианални брис
0	1	2	3	4	5
БРОЈ УЗОРАКА		8089	1886	5769	434
УКУПНО ПОЗИТИВНИХ НАЛАЗА		116	75	23	18
ВРСТА УЗРОЧНИКА		БРОЈ ИЗОЛАТА			
1.	Entamoeba histolytica	33	33		
2.	Giardia lamblia	42	42		
3.	Enterobius vermicularis	32		14	18
4.	Ascaris lumbricoides	7		7	
5.	Hymenolepis nana				
6.	Tichuris trichiura	1		1	
7.	Strongiloides stercoralis	1		1	
УКУПНО		116	75	23	18

**РЕЗУЛТАТИ РАДА ЦЕНТРА ЗА МИКРОБИОЛОГИЈУ
ГРАДСКОГ ЗАВОДА ЗА ЈАВНО ЗДРАВЉЕ У 2010. ГОДИНИ
ОДСЕК СЕРОЛОШКЕ ДИЈАГНОСТИКЕ**

Табела 80

<i>Р. бр.</i>	БРОЈ И ВРСТА УЗОРКА И УЗРОЧНИКА	<i>Број узорака</i>	<i>Број позитивних налаза</i>
0	1	2	3
УКУПНО УЗОРАКА*		17596	4339
УКУПНО АНАЛИЗА		39588	5677
ВРСТА АНАЛИЗЕ			
1	ТРНА	652	10
2	VDRL (RPR)	2058	4
3	Syphilis- ELISA	314	1
4	Syphilis - WB	9	1
5	Anti-HAV Total-ELFA	23	10
6	HAV IgM-ELFA	38	4
7	HBs Ag-ELISA	9944	61
8	HBs Ag-ELFA	1273	36
9	Anti-HBs-ELFA	674	33
10	Anti-HBc Total II-ELFA	105	28
11	Anti-HBc IgM-ELFA	31	3
12	HBe Ag-ELFA	21	2
13	Anti-HBe-ELFA	17	8
14	Anti-HCV-ELISA	3886	100
15	HCV-WB	35	18
16	HIV-Ag/At-ELISA	3484	11
17	HIV Ag/At-ELFA	994	16
18	HIV Ag-ELISA	2	
19	HIV Ag-ELFA	10	
20	Rubella IgG-ELFA	1160	1034
21	Rubella IgM-ELFA	1145	5
22	Progesteron	37	
23	Prolactin	45	
24	FSH	33	
25	T 4	167	
26	TSH	258	
27	FT 3	55	
28	FT 4	116	
29	FPSA	92	
30	CA 15-3	42	
31	CMV IgG-ELFA	724	621
32	CMV IgM-ELFA	729	17
33	Toxo IgM-ELFA	1632	25
34	Toxo IgG-ELFA	1628	312
35	Lyme IgM-ELISA	663	189
36	Lyme IgG-ELISA	657	184
37	Lyme IgG/IgM укупно-ELFA	152	47

**РЕЗУЛТАТИ РАДА ЦЕНТРА ЗА МИКРОБИОЛОГИЈУ
ГРАДСКОГ ЗАВОДА ЗА ЈАВНО ЗДРАВЉЕ У 2010. ГОДИНИ
ОДСЕК СЕРОЛОШКЕ ДИЈАГНОСТИКЕ**

Табела 80

<i>P.</i> <i>бр.</i>	БРОЈ И ВРСТА УЗОРКА И УЗРОЧНИКА	<i>Број</i> <i>узорака</i>	<i>Број позитивних</i> <i>налаза</i>
<i>0</i>	<i>1</i>	<i>2</i>	<i>3</i>
38	H.pylori IgG-ELFA	540	310
39	HIV-WB	26	11
40	Testosteron	34	
41	Estradiol II	35	
42	LH	32	
43	HCG	24	1
44	T3	155	
45	TPSA	95	
46	CA 19-9	59	
47	CA 125	49	
48	CEA	53	
49	Brucella IgM - ELISA	9	
50	Brucella IgG - ELISA	9	
51	Brucella BAV аглутинација	1	
52	Chlamydia trachomatis IgM - ELISA	201	10
53	Chlamydia trachomatis IgG - ELISA	225	45
54	Epstein-Barr вирус IgG - ELISA	145	121
55	Epstein-Barr вирус IgM - ELISA	218	79
56	Anti-Varicella zoster вирус IgG - ELISA	50	39
57	Anti-Varicella zoster вирус IgM - ELISA	46	8
58	HBs Ag conf.	5	
59	Toxo IgG Aviditet-ELFA	4	1
60	CMV IgG Aviditet-ELFA	7	5
61	H. pylori IgG - ELISA	796	532
62	H. pylori IgA - ELISA	1787	1228
63	Anti-Adenovirus IgG - ELISA	18	16
64	Anti-Adenovirus IgM - ELISA	20	2
65	HSV-1 IgG - ELISA	460	357
66	HSV-1 IgM - ELISA	459	13
67	HSV-2 IgM - ELISA	520	24
68	HSV-2 IgG - ELISA	518	76
69	Mycopl. pn. IgG-ELISA	17	9
70	Mycopl. pn. IgM-ELISA	30	10
71	HTLV I/II	36	

* Од једног узорка ради се више анализа

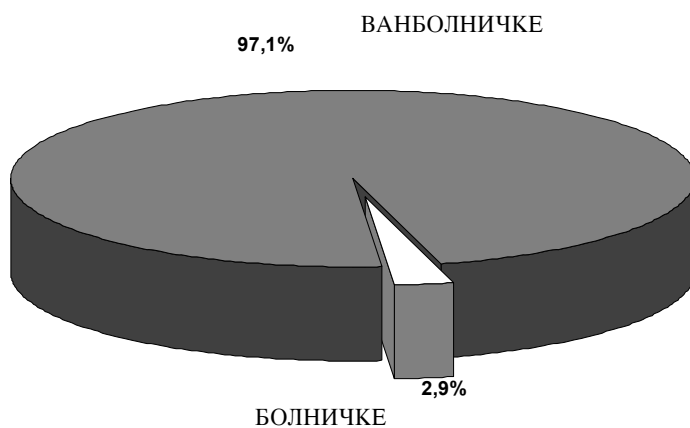
**ЗАСТУПЉЕНОСТ ГРУПА ЗАРАЗНИХ БОЛЕСТИ (БЕЗ ГРИПА)
НА ТЕРИТОРИЈИ БЕОГРАДА У 2010. ГОДИНИ**

Графикон 33



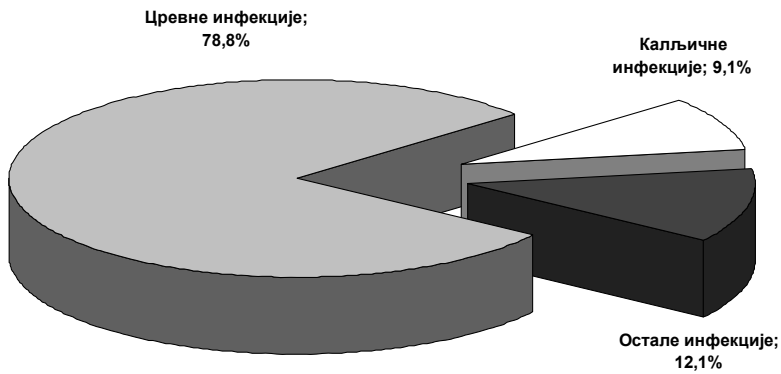
**ЕПИДЕМИЈЕ АКУТНИХ ЗАРАЗНИХ БОЛЕСТИ
(БЕЗ ГРИПА) У БЕОГРАДУ У 2010. ГОДИНИ**

Графикон 34




**ЭПИДЕМИЈЕ РЕГИСТРОВАНЕ У ВАНБОЛНИЧКОЈ СРЕДИНИ
У БЕОГРАДУ У 2010. ГОДИНИ**

Графикон 35



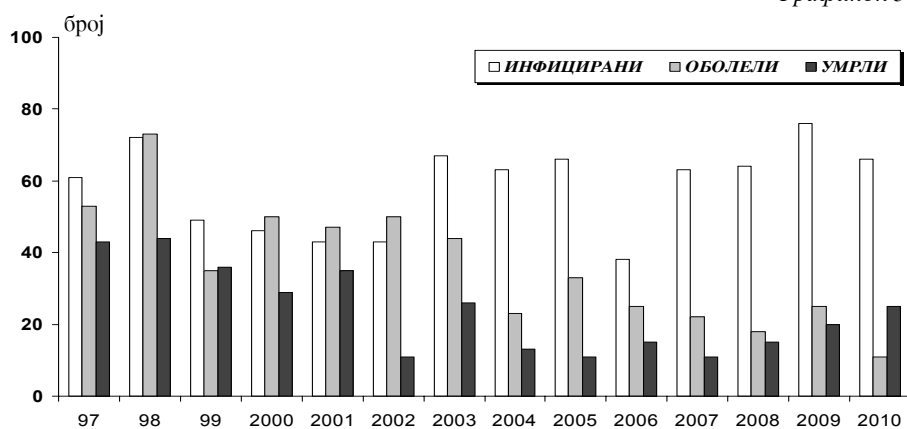
**ЭПИДЕМИЈЕ РЕГИСТРОВАНЕ У БОЛНИЧКОЈ СРЕДИНИ
У БЕОГРАДУ У 2010. ГОДИНИ**

Графикон 36



**БРОЈ ИНФИЦИРАНИХ ХИВ, НОВОБОЛЕЛИХ И УМРЛИХ
ОД AIDS У БЕОГРАДУ У ПЕРИОДУ 1997-2010. ГОДИНЕ**

Графикон 37



**ХИГИЈЕНА И
ЗАШТИТА
ЖИВОТНЕ
СРЕДИНЕ**

18

Београд, као највећа урбана агломерација у нашој земљи, суочен је са бројним еколошким проблемима. Повољности које носи локација града (климатске, едафске, орографске карактеристике терена), у многоме су анулиране неодговарајућим односом човека према животној средини. Поред природних и стечених неповољности, од утицаја су и велике разлике појединих делова града са карактеристикама од високо урбане до руралне средине.

Приоритетне активности у којима Градски завод за заштиту здравља има веома значајну улогу на стварању здравих услова живота у граду су: учешће у изради просторних и урбанистичких планова насеља са аспекта заштите животне средине, обезбеђење становништва хигијенски исправном водом за пиће, заустављање деградације подземних и површинских вода, хигијенско уклањање отпадних вода и смећа, заштита ваздуха од загађивања, смањење нивоа комуналне буке, унапређење хигијенских услова у школама и предшколским установама, одржавање хигијене јавних површина, покретних и непокретних објеката саобраћаја, смањење трауматизма у саобраћају, унапређење јавног градског превоза, унапређење и заштита зеленила, систематско сузбијање штетних инсеката и глодара и систематска контрола здравствене исправности намирница у току производње, промета и увоза, као и контрола предмета опште употребе.

Утврђивање процене ризика за здравље треба да обезбеди информацију о природи и величини утицаја који ће настати у окружењу у којем живе људи. Процена ризика по здравље односи се на квантитет и квалитет промена до којих може доћи у физичкој, биолошкој и хуманој средини, као и на то како ће те промене утицати на ресурсе животне средине.

У реализацији мера заштите животне средине неопходно је веће ангажовање јавних комуналних и других предузећа и друштвених организација, школа, грађана, као и средстава јавног информисања на спровођењу неких елементарних хигијенских мера, обезбеђењу адекватног понашања и одговорности појединаца према сопственом здрављу и здрављу средине у којој живимо и радимо. Заштита животне средине није само саставни део здравствене делатности, већ захтева ангажовање друштвене заједнице у целини и као таква треба да представља саставни елемент укупног планирања развоја града.

Све је више актуелан проблем диспозиције опасног и медицинског отпада, као и увођење рециклаже, ради смањивања количине чврстог отпада. Карактеризација индустријског отпада спроводи се у складу са законском регулативом.

Најзначајнији параметри праћења животне средине у 2010. години приказани су у табелама овог поглавља.

ПОКАЗАТЕЉИ КВАЛИТЕТА ВАЗДУХА НА ТЕРИТОРИЈИ БЕОГРАДА У 2010. ГОДИНИ

Табела 81

Р. бр.	МЕРНО МЕСТО	БРОЈ ДАНА ПРЕКО ГВИ*				МАКСИМАЛНЕ ДНЕВНЕ КОНЦЕНТРАЦИЈЕ	
		SO ₂	ЧАЂ	NO ₂	SO ₂	ЧАЂ	
		2	3	4	µg/m ³	µg/m ³	
0	1						
1	Устаничка 127	0	6	#	91	98	
2	Бојанска 16	0	3	0	72	102	
3	Трг Славија	4	#	0	131	#	
4	Олге Јовановић 11	0	6	#	47	85	
5	Трг ЈНА 7, Земун	0	18	4	#	#	
6	Лазаревац - Центар	0	#	0	105	#	
7	Гоце Делчева 30	0	22	38	66	151	
8	Омладинских бригада 104**	0	#	14	104	#	
9	Војводе Мишића 231, Обреновац	0	6	0	25	97	
10	М.З. Грабовац - Обреновац	0	1	#	15	73	
11	Трг Андријановића 5, Крњача	0	4	0	102	86	
12	Трг ослобођења 7-13	0	16	#	49	181	
13	Краљице Јелене 22**	0	6	1	67	109	
14	Милоша Поцерца 6	#	31	3	#	187	
15	Др Суботића 5	0	26	2	99	219	
16	Булевар краља Александра Карађорђевића 46	#	4	1	#	73	
17	Булевар деспота Стефана 54а	2	16	14	129	126	
18	Обилићев венац 2	#	10	9	#	152	
19	Пожешка 72	#	11	1	#	116	
20	О.Ш. "Јефимија" - Обреновац	12	#	46	89	#	

* гранична вредност имисије SO₂ = 150 µg/m³, ЧАЂ = 50 µg/m³

** индустријска зона

нису вршена мерења

+сч10 (суспендоване честице до 10 микрона)

0 нема

**СРЕДЊЕ ГОДИШЊЕ ВРЕДНОСТИ СУМПОР-ДИОКСИДА, АЗОТ-ДИОКСИДА,
ЧАЂИ И ТАЛОЖНИХ МАТЕРИЈА НА ТЕРИТОРИЈИ БЕОГРАДА У 2010.
ГОДИНИ ***

Табела 82

<i>Р. бр.</i>	МЕРНО МЕСТО	ЧАЂ $\mu\text{g}/\text{m}^3$	СУМПОР - ДИОКСИД $\mu\text{g}/\text{m}^3$	АЗОТ - ДИОКСИД $\mu\text{g}/\text{m}^3$	ТАЛОЖНЕ МАТЕРИЈЕ $\mu\text{g}/\text{m}^2$ /дан
0	1	2	3	4	5
1	Устаничка 127	16	17	#	201
2	Бојанска 16	14	21	18	141
3	Трг Славија	#	40	23	#
4	Олге Јовановић 11	17	23	#	343
5	Трг ЈНА 7, Земун	20	21	30	200
6	Лазаревац - Центар	#	20	7	163
7	Гоце Делчева 30	25	17	27	176
8	Омладинских бригада 104*+	#	27	24	149
9	Војводе Мишића 231, Обреновац	17	14	19	188
10	М.З. Грабовач - Обреновац	13	13	#	210
11	Г.Андрејановића 5, Крњача	15	21	13	2044
12	Трг ослобођења 7-13	20	18	#	188
13	Краљице Јелене 22*	19	16	19	178
14	Милоша Поцерца 6	26	#	34	206
15	Др Суботића 5	21	24	31	148
16	Булевар кнеза Александра Карађорђевића 46а	15	#	26	401
17	Булевар деспота Стефана 54а	22	22	37	153
18	Обилићев венац 2	18	#	27	194
19	Пожешика 72	18	#	27	241

нису вршена мерења

* индустријска зона

+сч10 (суспендоване честице до 10 микрона)

* квалитет ваздуха се одређује 24^h-ним вредностима на годишњем нивоу

МЕРОДАВНИ НИВО КОМУНАЛНЕ БУКЕ У БЕОГРАДУ У 2010. ГОДИНИ*

Табела 83

Р. бр.	ОПШТИНА	МЕРНО МЕСТО	ВРЕДНОСТИ У дВ(А)	
			ДАН	НОЋ
0	1	2	3	4
1	ВОЖДОВАЦ	Криволачка 5	74	70
		Устаничка 127	66	57
		Војводе Степе 310	67	65
2	ЗВЕЗДАРА	Војводе Богдана 1	62	60
		Радојке Лакић 5	55	48
3	ЗЕМУН	Главна 14, Земун	73	68
		Гимназија	61	51
		Угриновачка 147	66	61
		Форд -Грмеч	59	57
4	НОВИ БЕОГРАД	Јурија Гагарина 193	60	55
		Гандијева 77	66	54
		Похорска 4	66	59
		Гоце Делчева 2	60	50
		Бул. Арсенија Чарнојевића 119	66	61
5	ПАЛИЛУЛА	Булевар деспота Стефана 109	82	76
		Булевар краља Александра 69	69	66
		Борча, Беле Бартока 26	55	50
6	РАКОВИЦА	Краљице Јелене 22	64	57
7	САВСКИ ВЕНАЦ	Југ Богданова 2	72	61
		Карађорђева 23	73	69
		Народног фронта 62	66	64
		Немањина 2	70	66
		Војводе Мишића 35	75	71
		Персиде Миленковић 11	51	50
		Стевана Филиповића 20	56	49
		Ургентни центар, Вишеградска 26	58	50
8	СТАРИ ГРАД	Далматинска 1	65	59
		Калемегдан-Цвјета Зузорић	54	46
		Узун Миркова 2	64	60
9	ЧУКАРИЦА	Благоја Паровића 63	66	62

* Од 2005. године ниво комуналне буке се мери на 30 мерних места

ЛАБОРАТОРИЈСКА ИСПИТИВАЊА УЗОРАКА ВОДЕ ЗА ПИЋЕ НА ТЕРИТОРИЈИ БЕОГРАДА У 2010. ГОДИНИ

Табела 84

Р. бр.	НАЧИН СНАБДЕВАЊА	ФИЗИЧКО-ХЕМИЈСКЕ АНАЛИЗЕ						МИКРОБИОЛОШКЕ АНАЛИЗЕ					
		УКУПАН БРОЈ УЗОРАКА	ОСНОВНА	ПЕРИОДИ ЧНА	"В" ПРОГРАМ	НЕИСПРАВНИХ УЗОРАКА		УКУПАН БРОЈ УЗОРАКА	ОСНОВНА	ПЕРИОДИ ЧНА	"В" ПРОГРАМ	НЕИСПРАВНИ УЗОРАЦИ	
						БРОЈ	%					БРОЈ	%
0	1	2	3	4	5	6	7	8	9	10	11	12	13
	УКУПНО	12309	11702	473	134	2248	18,26	12309	11702	473	134	1473	11,97
1	ЦЕНТРАЛНИ	9850	9274	444	132	1286	13,06	9850	9274	444	132	642	6,52
2	ЛОКАЛНИ	1636	1605	29	2	483	29,52	1636	1605	29	2	210	12,84
3	ИНДИВИДУАЛНИ	823	823			479	58,20	823	823			621	75,46

**КВАЛИТЕТ ВОДЕ ЗА ПИЋЕ ЦЕНТРАЛНИХ ВОДОВОДНИХ СИСТЕМА НА ТЕРИТОРИЈИ
БЕОГРАДА У 2010. ГОДИНИ**

Табела 85

Р. бр.	ЦЕНТРАЛНИ ВОДОВОД	УКУПАН БРОЈ УЗОРАКА	ОД ТОГА НЕИСПРАВНИХ					
			ХЕМИЈСКИ		БАКТЕРИОЛОШКИ		%	
			БРОЈ	%	БРОЈ	%		
0	1	2	3	4	5	6		
	УКУПНО	9841	1303	13,24	659	6,70		
1	БЕОГРАД (уже подручје са Винчолн)	6637	111	1,67	360	5,42		
2	ЛАЗАРЕВАЦ	483	8	1,66	30	6,21		
3	ОБРЕНОВАЦ	951	88	9,25	74	7,78		
4	МЛАДЕНОВАЦ	347	302	87,03	24	6,92		
5	СОПОТ	588	395	67,18	63	10,71		
6	ГРОЦКА	423	311	73,52	78	18,44		
7	ПОЉОПРИВРЕДНИ КОМБИНАТ "БЕОГРАД"	412	88	21,36	30	7,28		

КВАЛИТЕТ ВОДА РЕКА САВЕ И ДУНАВА У 2010. ГОДИНИ

Табела 86

Р. бр.	МЕСЕЦ	УКУПАН БРОЈ УЗОРАКА		ОДГОВАРАЈУЋИ РЕСНИХ ВОДА		ОДСТУПА ОД II КЛАСЕ РЕЧНИХ ВОДА							
		САВА	ДУНАВ	САВА	ДУНАВ	СВЕГА		ФИЗИЧКО-ХЕМИЈСКИ И БАКТЕРИОЛОШКИ		ФИЗИЧКО-ХЕМИЈСКИ		БАКТЕРИОЛОШКИ	
						САВА	ДУНАВ	САВА	ДУНАВ	САВА	ДУНАВ	САВА	ДУНАВ
0	1	2	3	4	5	6	7	8	9	10	11	12	13
	БЕОГРАД	40	40	19	8	21	32	4	17	12	9	5	5
1	ЈАНУАР												
2	ФЕБРУАР												
3	МАРТ	4	4	0	0	4	4	1	2	3	2	0	0
4	АПРИЛ	4	4	3	1	1	3	0	1	1	1	0	1
5	МАЈ	4	4	2	2	2	2	0	1	1	1	1	0
6	ЈУН	4	4	2	0	2	4	0	3	1	1	1	0
7	ЈУЛ	4	4	1	1	3	3	0	2	3	1	0	0
8	АВГУСТ	4	4	4	0	0	4	0	2	0	2	0	0
9	СЕПТЕМБАР	4	4	2	0	2	4	2	3	0	0	0	1
10	ОКТОБАР	4	4	2	2	2	2	0	1	1	1	1	0
11	НОВЕМБАР	4	4	0	2	4	2	0	1	2	0	2	1
12	ДЕЦЕМБАР	4	4	3	0	1	4	1	1	0	0	0	3

РЕЗУЛТАТИ КОНТРОЛЕ НАМИРНИЦА ИЗ УВОЗА У 2010. ГОДИНИ

Табела 87

Р. бр.	ГРУПЕ НАМИРНИЦА	УКУПАН БРОЈ УЗОРАКА		БРОЈ УЗОРАКА ПРЕМА ВРСТИ ИСПИТИВАЊА										
		УКУПАН БРОЈ УЗОРАКА		МИКРОБИОЛОШКА		ПАРАЗИТОЛОШКА		ХЕМИЈСКА		КВАЛИТЕТ				
		ИСПИТАНО	НЕИСПРАВНО	ИСПИТАНО	НЕИСПРАВНО	ИСПИТАНО	НЕИСПРАВНО	ИСПИТАНО	НЕИСПРАВНО	ИСПИТАНО	НЕИСПРАВНО	ИСПИТАНО	НЕИСПРАВНО	
0	1	2	3	4	5	6	7	8	9	10	11			
	УКУПНО	2604	130	2220	16	286		2409	62	2127	52			
1	МЛЕКО													
2	ПРОИЗВОДИ ОД МЛЕКА													
3	МЕСО													
4	ПРОИЗВОДИ ОД МЕСА													
5	РИБЕ, ШКОЉКЕ, РАКОВИ													
6	ПРОИЗВОДИ ОД РИБЕ													
7	ЈАЈА, ПРОИЗВОДИ ОД ЈАЈА													
8	ЖИТАРИЦЕ, ЛЕГУМИНОЗЕ, БРАШНО	2		2		2		2			2			
9	ХЛЕБ, ТЕСТЕНИНЕ, КЕКС													
10	КОЛАЧИ													
11	ШЕЊЕР, ЧОКОЛАДА, БОНБОНЕ, МЕД	8		8				8			8			
12	ДЕЧА ХРАНА И ДИЈЕТЕТСКЕ НАМИРНИЦЕ	1862	97	1696	9	103		1672	49	1402	39			
13	ВОЊЕ И ПРОИЗВОДИ ОД ВОЊА	16		16				16			16			
14	ПОВРЊЕ И ПРОИЗВОДИ ОД ПОВРЊА	20	1	20				20			20	1		
15	МАСТИ И УЉА	3		3				3			3			
16	АДТИВИ И ЗАЧИННИ	683	32	465	7	175		678	13	666	12			
17	КАФА, КАКАО И ЧАЈЕВИ	6		6		6		6			6			
18	АЛКОХОЛНА ПИЊА													
19	БЕЗАЛКОХОЛНА ПИЊА	1		1				1			1			
20	СЛАДОЛЕД													
21	ГОТОВА ЈЕЛА													
22	ОСТАЛО	3		3				3			3			

РЕЗУЛТАТИ КОНТРОЛЕ НАМИРНИЦА ИЗ ПРОИЗВОДЊЕ У БЕОГРАДУ У 2010. ГОДИНИ

Табела 88

Р. бр.	ГРУПЕ НАМИРНИЦА	УКУПАН БРОЈ УЗОРАКА		БРОЈ УЗОРАКА ПРЕМА ВРСТИ ИСПИТИВАЊА													
		УЗОРАКА		МИКРОБИОЛОШКА		ПАРАЗИТОЛОШКА		ХЕМИЈСКА		КВАЛИТЕТ							
		ИСПИТАНО	НЕИСПРАВНО	ИСПИТАНО	НЕИСПРАВНО	ИСПИТАНО	НЕИСПРАВНО	ИСПИТАНО	НЕИСПРАВНО	ИСПИТАНО	НЕИСПРАВНО						
0	1	2	3	4	5	6	7	8	9	10	11						
	УКУПНО	2572	220	2402	214	40		230	2	229	4						
1	МЛЕКО																
2	ПРОИЗВОДИ ОД МЛЕКА	71	12	71	12			1									1
3	МЕСО	1		1													
4	ПРОИЗВОДИ ОД МЕСА	93	3	93	3												
5	РИБЕ, ШКОЉКЕ, РАКОВИ																
6	ПРОИЗВОДИ ОД РИБЕ																
7	ЈАЈА, ПРОИЗВОДИ ОД ЈАЈА	1		1													
8	ЖИТАРИЦЕ, ЛЕГУМИНОЗЕ, БРАШНО	23		23		23		1									
9	ХЛЕБ, ТЕСТЕНИНЕ, КЕКС	18		18													
10	КОЛАЧИ	199	41	199	41												
11	ШЕЊЕР, ЧОКОЛАДА, БОНБОНЕ, МЕД	60						60									60
12	ДЕЧА ХРАНА И ДИЈЕТЕТСКЕ НАМИРНИЦЕ	4						4									4
13	ВОЂЕ И ПРОИЗВОДИ ОД ВОЂА	6						6									6
14	ПОВРЋЕ И ПРОИЗВОДИ ОД ПОВРЋА	10		10				6									6
15	МАСТИ И УЉА																
16	АДИТИВИ И ЗАЧИНИ	71	1	11		11		66									1
17	КАФА, КАКАО И ЧАЈЕВИ	6		6		6											
18	АЛКОХОЛНА ПИЋА	13	2	13				13	2								13
19	БЕЗАЛКОХОЛНА ПИЋА	141	4	141	1			33									33
20	СЛАДОЛЕД	13	1	13	1												
21	ГОТОВА ЈЕЛА	1493	103	1493	103												
22	ОСТАЛО	349	53	309	53			40									40

РЕЗУЛТАТИ КОНТРОЛЕ НАМИРНИЦА У ПРОМЕТУ У БЕОГРАДУ У 2010. ГОДИНИ

Табела 89

Р. бр.	ГРУПЕ НАМИРНИЦА	УКУПАН БРОЈ УЗОРАКА		БРОЈ УЗОРАКА ПРЕМА ВРСТИ ИСПИТИВАЊА							
		УЗОРАКА		МИКРОБИОЛОШКА		ПАРАЗИТОЛОШКА		ХЕМИЈСКА		КВАЛИТЕТ	
		ИСПИТАНО	НЕИСПРАВНО	ИСПИТАНО	НЕИСПРАВНО	ИСПИТАНО	НЕИСПРАВНО	ИСПИТАНО	НЕИСПРАВНО	ИСПИТАНО	НЕИСПРАВНО
0	1	2	3	4	5	6	7	8	9	10	11
	УКУПНО	331	5	243				99	4	329	1
1	МЛЕКО										
2	ПРОИЗВОДИ ОД МЛЕКА										
3	МЕСО										
4	ПРОИЗВОДИ ОД МЕСА										
5	РИБЕ, ШКОЉКЕ, РАКОВИ										
6	ПРОИЗВОДИ ОД РИБЕ										
7	ЈАЈА, ПРОИЗВОДИ ОД ЈАЈА										
8	ЖИТАРИЦЕ, ЛЕГУМИНОЗЕ, БРАШНО										
9	ХЛЕБ, ТЕСТЕНИНЕ, КЕКС										
10	КОЛАЧИ										
11	ШЕЋЕР, ЧОКОЛАДА, БОМБОНЕ, МЕД										
12	ДЕЧА ХРАНА И ДИЈЕТЕТСКЕ НАМИРНИЦЕ	233	2	158				42	1	231	1
13	ВОЂЕ И ПРОИЗВОДИ ОД ВОЂА										
14	ПОВРЂЕ И ПРОИЗВОДИ ОД ПОВРЂА										
15	МАСТИ И УЉА										
16	АДНТИВИ И ЗАЧИННИ	52	1	40				11	1	52	
17	КАФА, КАКАО И ЧАЈЕВИ										
18	АЛКОХОЛНА ПИЋА										
19	БЕЗАЛКОХОЛНА ПИЋА	46	2	45				46	2	46	
20	СЛАДОЛЕД										
21	ГОТОВА ЈЕЛА										
22	ОСТАЛО										

РЕЗУЛТАТИ КОНТРОЛЕ НАМИРНИЦА ПО ЗАХТЕВУ ФИРМИ И ГРАЂАНА У 2010. ГОДИНИ

Табела 90

Р. бр.	ГРУПЕ НАМИРНИЦА	УКУПАН БРОЈ УЗОРАКА			БРОЈ УЗОРАКА ПРЕМА ВРСТИ ИСПИТИВАЊА									
		НЕИСПРАВНО		ИСПИТАНО	МИКРОБИОЛОШКА		ПАРАЗИТОЛОШКА		ХЕМИЈСКА		КВАЛИТЕТ			
		2	3		ИСПИТАНО	НЕИСПРАВНО	ИСПИТАНО	НЕИСПРАВНО	ИСПИТАНО	НЕИСПРАВНО	ИСПИТАНО	НЕИСПРАВНО		
0	1				4	5	6	7	8	9	10	11		
	УКУПНО	1356	82	686	44	92	2	768	9	486	27			
1	МЛЕКО													
2	ПРОИЗВОДИ ОД МЛЕКА	3		3										
3	МЕСО	1	1	1	1									
4	ПРОИЗВОДИ ОД МЕСА													
5	РИБЕ, ШКОЉКЕ, РАКОВИ													
6	ПРОИЗВОДИ ОД РИБЕ													
7	ЈАЈА, ПРОИЗВОДИ ОД ЈАЈА													
8	ЖИТАРИЦЕ, ЛЕГУМИНОЗЕ, БРАШНО	75	3	28			47		75	1	23	2		
9	ХЛЕБ, ТЕСТЕНИЦЕ, КЕКС	195	8	2	2				95	1	93	5		
10	КОЛАЧИ	5							5		5			
11	ШЕЋЕР, ЧОКОЛАДА, БОМБОНЕ, МЕД	86	2	86					25		9	2		
12	ДЕЧЈА ХРАНА И ДИЈЕТЕТСКЕ НАМИРНИЦЕ	458	12	222	7				285	1	227	4		
13	ВОЂЕ И ПРОИЗВОДИ ОД ВОЂА	152	16	86	9				131	3	27	4		
14	ПОВРЂЕ И ПРОИЗВОДИ ОД ПОВРЂА	117	1	13					72		34	1		
15	МАСТИ И УЉА													
16	АДИТИВИ И ЗАЧИНИ	23	2	23	2				11					
17	КАФА, КАКАО И ЧАЈЕВИ	49	11	49	5		45	2	30		30	4		
18	АЛКОХОЛНА ПИЋА	30	8	21					24	3	23	5		
19	БЕЗАЛКОХОЛНА ПИЋА	8		5					8		8			
20	СЛАДОЛЕД	16		16										
21	ГОТОВА ЈЕЛА	4	3	4	3									
22	ОСТАЛО	134	15	127	15				7		7			

РЕЗУЛТАТИ КОНТРОЛЕ ПРЕДМЕТА ОПШТЕ УПОТРЕБЕ ИЗ УВОЗА У 2010. ГОДИНИ

Табела 91

Р. бр.	ГРУПА ПРЕДМЕТА ОПШТЕ УПОТРЕБЕ	УКУПАН БРОЈ УЗОРАКА		БРОЈ УЗОРАКА ПРЕМА ВРСТИ ИСПИТИВАЊА									
		ИСПИТАНО	НЕИСПРАВНО	ОРГАНОЛЕПТИЧКИ		рН		ФТАЛАТИ		ТЕШКИ И ТОКСИЧНИ МЕТАЛИ		ПЕСТИЦИДИ	
				ИСПИТАНО	НЕИСПРАВНО	ИСПИТАНО	НЕИСПРАВНО	ИСПИТАНО	НЕИСПРАВНО	ИСПИТАНО	НЕИСПРАВНО	ИСПИТАНО	НЕИСПРАВНО
0	1	2	3	4	5	6	7	8	9	10	11	12	13
	УКУПНО	2685	87	2643	32	699	4	196	5	2205	23	180	
1	ПОСУБЕ, ПРИБОР, ПОСТРОЈЕЊА И УРЕЂАЈИ	455	26	432	14			27		455	14		
2	АМБАЛАЖА ЗА ЖИВОТНЕ НАМИРНИЦЕ	300	4	294				52		299	1		
3	ДЕЧЈЕ ИГРАЧКЕ	287	14	286	7			117	5	264	2		
4	СРЕДСТВА ЗА ОДРЖАВАЊЕ ЛИЧНЕ ХИГИЈЕНЕ, НЕГУ И УЛЕПШАВАЊЕ ЛИЦА И ТЕЛА И АМБАЛАЖА ЗА ТА СРЕДСТВА	710	25	705	6	525	3			693	1		
5	СРЕДСТВА ЗА ОДРЖАВАЊЕ ЧИСТОЋЕ	239	9	239		174	1			19			
6	ДУВАН, ДУВАНСКЕ ПРЕРАЂЕВИНЕ И ПРИБОР ЗА ПУШЕЊЕ	184		184						183		180	
7	ОДРЕЂЕНИ ПРЕДМЕТИ КОЈИ ПРИ УПОТРЕБИ ДОЛАЗЕ У НЕПОСРЕДАН ДОДИР СА КОЖОМ И СЛУЗНИЦОМ	510	9	503	5					292	5		

РЕЗУЛТАТИ КОНТРОЛЕ ПРЕДМЕТА ОПШТЕ УПОТРЕБЕ ПО ЗАХТЕВУ ФИРМИ У БЕОГРАДУ У 2010. ГОДИНИ

Табела 92

Р. бр.	ГРУПА ПРЕДМЕТА ОПШТЕ УПОТРЕБЕ	УКУПАН БРОЈ УЗОРАКА		ОРГАНОЛЕПТИЧКИ		рН		ФТАЛАТИ		ТЕШКИ И ТОКСИЧНИ МЕТАЛИ		ПЕСТИЦИДИ	
		ИСПИТАНО	НЕИСПРАВНО	ИСПИТАНО	НЕИСПРАВНО	ИСПИТАНО	НЕИСПРАВНО	ИСПИТАНО	НЕИСПРАВНО	ИСПИТАНО	НЕИСПРАВНО	ИСПИТАНО	НЕИСПРАВНО
0	1	2	3										
	УКУПНО	1391	63	961	21	476	2	153	4	1065	3	13	
1	ПОСУЂЕ, ПРИБОР, ПОСТРОЈЕЊА И УРЕЂАЈИ	70	4	25	2			9		70	2		
2	АМБАЛАЖА ЗА ЖИВОТНЕ НАМИРНИЦЕ	348	1	236	1			65		324			
3	ДЕЧЈЕ ИГРАЧКЕ	86	7	13	3			75	4	40			
4	СРЕДСТВА ЗА ОДРЖАВАЊЕ ЛИЧНЕ ХИГИЈЕНЕ, НЕГУ И УЛЕПШАВАЊЕ ЛИЦА И ТЕЛА И АМБАЛАЖА ЗА ТА СРЕДСТВА	213	21	172	3	73				145			
5	СРЕДСТВА ЗА ОДРЖАВАЊЕ ЧИСТОЋЕ	129	5	129	2	129	1						
6	ДУВАН, ДУВАНСКЕ ПРЕРАЂЕВИНЕ И ПРИБОР ЗА ПУШЕЊЕ	13								13		13	
7	ОДРЕЂЕНИ ПРЕДМЕТИ КОЈИ ПРИ УПОТРЕБИ ДОЛАЗЕ У НЕПОСРЕДАН ДОДИР СА КОЖОМ И СЛУЗНИЦОМ	532	25	386	10	274	1	4		473	1		

РЕЗУЛТАТИ КОНТРОЛЕ ИСХРАНЕ ПРЕДШКОЛСКЕ ДЕЦЕ У БЕОГРАДУ У 2010. ГОДИНИ

Табела 93

Р. бр.	ОПШТИНА			БРОЈ УЗЕТИХ УЗОРАКА		ПРОСЕЧНА ЕНЕРГЕТСКА КАКОВИНОСТ ОБРОКА	ПРОСЕЧАН САДРЖАЈ ХРАЊИВИХ МАТЕРИЈА У ГРАМИМА			БРОЈ БРИСЕВА У КУХИЊАМА						БРОЈ НАМИРНИЦА	
				БРОЈ ЦЕЛОДНЕ ВРШЕ ОБРОКА	БРОЈ ПОЈЕДИНАЧНИХ ОБРОКА		КЈ	БЕЛАНЧЕ ВИНЕ	МАСНИ	УГЛЕБНИ ХИДРАТИ	ИСПИТАНО	НЕИСПИТАНО	РАВНО	СВЕГА	РАДНЕ ПОВРШИНЕ - ПРИБОР	РУКЕ И НОС КУХИЊСКИХ РАДНИКА	НЕИСПИТАНО
0	1	2	3	4	5	6	7	8	9	10	11	12	13	14	15		
	УКУПНО			598	1794	4008	38,50	34,80	121,50	2018	53	1198	14	820	39	281	10
1	БАРАЉЕВО			10	30	3804	35,80	33,19	115,70	40	1	24		16	1	6	
2	ВОЖДОВАЦ			49	147	3715	36,70	30,30	115,90	170	5	102	1	68	4	23	
3	ВРАЧАР			31	93	4138	40,50	36,40	123,70	85	4	51	1	34	3	14	
4	ГРОЦКА			20	60	3773	43,60	30,30	112,40	106	2	87	1	46		15	1
5	ЗВЕЗДАРА			68	204	4146	39,90	39,70	117,60	145	2	87	1	58	1	23	
6	ЗЕМУН			65	195	4020	41,40	35,00	118,90	307	11	181	4	126	7	39	
7	ЛАЗАРЕВАЦ			18	54	4038	34,50	31,00	136,60	64	1	38	1	26		8	1
8	МЛАДЕНОВАЦ			19	57	3496	39,20	36,90	112,60	50	1	30		20	1	8	
9	НОВИ БЕОГРАД			87	261	3679	35,90	30,20	114,80	250	8	150	1	100	7	33	
10	ОБРЕНОВАЦ			25	75	4112	39,10	36,00	127,60	55	2	33		22	2	9	
11	ПАЛЛУЛА			51	153	4106	36,40	36,00	126,80	160	1	96	1	64		18	
12	РАКОВИЦА			32	96	4170	35,60	37,50	128,10	183	3	107	1	76	2	27	
13	САВСКИ ВЕНАЦ			26	78	3920	36,00	32,70	123,40	75	2	45		30	2	13	2
14	СОПОТ			16	48	4402	43,40	37,60	133,70	45	1	27		18	1	7	1
15	СТАРИ ГРАД			26	78	3848	40,80	33,10	113,50	60	4	36	2	24	2	9	1
16	ЧУКАРИЦА			55	165	4338	38,50	38,70	133,00	223	7	131	1	92	6	29	4

НЕКИ ПОКАЗАТЕЉИ О ПОТРЕБАМА И КОРИШЋЕЊУ ЈАСЛИЦА И ВРТИЋА ПО ОПШТИНАМА У 2010. ГОДИНИ

Табела 94

Р. бр.	ОПШТИНА	БРОЈ ДЕЦЕ* ДО 7 ГОДИНА		УПИСАНО ДЕЦЕ		БРОЈ ПРИСУТНЕ ДЕЦЕ	ОДНОС ПРИСУТНЕ И УПИСАНЕ ДЕЦЕ (%)	ГРАЂЕВИНСКИ КАПАЦИТЕТ ОБЈЕКТА	УПИСАНА ДЕЦА У ОДНОСУ НА КАПАЦИТЕТ (%)	ИСКОРИШЋЕНОСТ КАПАЦИТЕТА (%)
		БРОЈ	%	БРОЈ	%					
0	1	2	3	4	5	6	7	8	9	
	УКУПНО	118578	43842	36,97	26896	61,35	234251	18,72	11,48	
	СВЕГА УЖЕ ПОДРУЧЈЕ	95167	38341	40,29	23592	61,53	205162	18,69	11,50	
1	ВОЈДОВАЦ	10632	3738	35,16	2663	71,24	18548	20,15	14,36	
2	ВРАЧАР	3366	1981	58,85	1310	66,13	9382	21,11	13,96	
3	ЗВЕЗДАРА	10890	4892	44,92	3307	67,60	27260	17,95	12,13	
4	ЗЕМУН	15696	4935	31,44	3200	64,84	24870	19,84	12,87	
5	НОВИ БЕОГРАД	14830	6743	45,47	3900	57,84	35108	19,21	11,11	
6	ПАПЛУЛА	12830	4256	33,17	2522	59,26	22520	18,90	11,20	
7	САВСКИ ВЕНАЦ	3025	1823	60,26	1115	61,16	10197	17,88	10,93	
8	СТАРИ ГРАД	3335	1907	57,18	1172	61,46	11375	16,76	10,30	
9	ЧУКАРИЦА	13155	4752	36,12	2670	56,19	28073	16,93	9,51	
10	РАКОВИЦА	7408	3314	44,74	1733	52,29	17829	18,59	9,72	
	СВЕГА ШИРЕ ПОДРУЧЈЕ	23411	5501	23,50	3304	60,06	29089	18,91	11,36	
1	БАРАЉЕВО	1841	435	23,63	288	66,21	1363	31,91	21,13	
2	ГРОЦКА	6142	1504	24,49	797	52,99	8170	18,41	9,76	
3	ЛАЗАРЕВАЦ	4458	886	19,87	551	62,19	4699	18,86	11,73	
4	МЛАДЕНОВАЦ	4022	899	22,35	543	60,40	5798	15,51	9,37	
5	ОБРЕНОВАЦ	5580	1450	25,99	918	63,31	5987	24,22	15,33	
6	СОЛОТ	1368	327	23,90	207	63,30	3072	10,64	6,74	

* Према попису из 2002. године

**ПРОСЕЧНА ЕНЕРГЕТСКА ВРЕДНОСТ И САДРЖАЈ ПЛАНИРАНИХ ЦЕЛОДНЕВНИХ ОБРОКА У ПРЕДШКОЛСКИМ
УСТАНОВАМА НА ТЕРИТОРИЈИ БЕОГРАДА У 2010. ГОДИНИ, ПРЕМА АНАЛИЗИ МАГАЦИНСКЕ
ДОКУМЕНТАЦИЈЕ**

Табела 95

Р. бр.	УСТАНОВА - ОПШТИНА	ЕНЕРГЕТСКА ВРЕДНОСТ		БЕЛАНЧЕВИНЕ (г)			МАСТИ (г)			УГЉЕ НИ ХИДРАТИ (г)	Са (мг)	Fe (мг)	А (мг)	В1 (мг)	В2 (мг)	С (мг)	НИЦА ЦИП (мг)
		КЈ	КЛ	животињске	биљне	УКУПНО	животињске	биљне	УКУПНО								
1	2	3	4	5	6	7	8	9	10	11	12	13	14	15	16	17	
	УКУПНО	20,30	14,70	34,90	19,30	17,20	36,50	130	448	6,70	663	0,60	0,80	65	5,90		
	НОРМАТИВ	20	14	34	20	16	36	128	475	6,8	642	0,5	0,8	40	6,6		
1	"НИКА ЈОВА ЗМАЈ" - ВОЖДОВАЦ	20,30	14,70	34,90	21,40	15,80	37,10	127	489	7,30	850	0,60	0,80	72	5,90		
2	"ВРАЧАР" - ВРАЧАР	21,10	14,90	36,00	20,30	16,10	36,40	128	491	7,00	1018	0,50	0,80	65	6,20		
3	"ЗВЕЗДАРА" - ЗВЕЗДАРА	21,50	13,10	34,70	21,90	14,50	36,50	127	471	6,80	638	0,60	0,80	59	6,20		
4	"ДР СИМО МИЛОШЕВИЋ" - ЗЕМЊИ	21,30	14,30	35,60	20,30	17,10	37,40	131	468	6,40	627	0,50	0,80	55	5,80		
5	"1. АПРИЛ" - НОВИ БЕОГРАД	20,30	15,10	35,40	19,90	17,70	37,70	130	480	6,50	606	0,60	0,80	77	5,80		
6	"БОШКО БУХА" - ПАПИЛУЛА	19,60	14,50	34,10	17,00	17,10	34,20	129	440	6,40	688	0,50	0,80	71	6,00		
7	"САВСКИ ВЕНАЦ" - САВСКИ ВЕНАЦ	22,30	14,70	36,90	20,30	17,30	37,70	131	481	6,90	791	0,60	0,80	68	6,40		
8	"ДЕЧИЈ ДАНИ" - СТАРИ ГРАД	20,60	14,50	35,10	18,70	16,00	34,70	127	480	7,10	708	0,60	0,80	65	6,20		
9	"ЧУКАРИЦА" - ЧУКАРИЦА	19,50	14,80	34,30	19,80	17,70	37,40	130	455	6,30	723	0,60	0,80	73	5,70		
10	"РАКОВИЦА" - РАКОВИЦА	20,60	14,30	34,90	21,10	17,40	38,50	129	469	6,80	678	0,60	0,80	65	6,00		
11	"ТОЛЕТАРАЦ" - БАРАЉЕВО	18,70	14,80	33,40	17,50	18,80	36,30	134	366	6,50	521	0,60	0,70	69	5,70		
12	"ЛАНЕ" - ГРОЦКА	18,60	14,30	32,90	19,20	16,30	35,50	127	439	5,60	426	0,60	0,80	51	5,30		
13	"РАКИЦА КОТАРОВ-ВУКА" - ЛАЗАРЕВАЦ	22,50	15,90	38,40	17,10	20,00	37,10	136	386	7,70	506	0,60	0,70	51	6,70		
14	"ДЕЛЦА ОБРДОВИЋ" - МЛАДЕНОВАЦ	18,10	14,90	33,00	16,60	17,50	34,10	128	384	6,90	531	0,50	0,70	61	5,30		
15	"ПЕРКА ВИЋЕНТИЈЕВИЋ" - ОБРЕНОВАЦ	20,20	15,30	35,50	18,10	17,40	35,60	130	447	6,90	710	0,60	0,80	76	6,00		
16	"НАША РАДОСТ" - СОПОТ	19,30	14,60	33,90	19,30	18,20	37,50	135	428	6,80	586	0,60	0,80	60	6,00		
	ПРИРАДСКО																

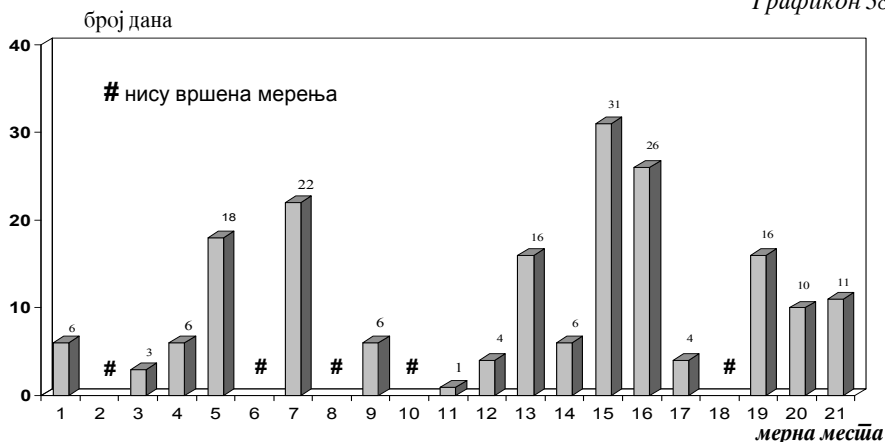
РЕЛАТИВНО УЧЕШЋЕ ПОЈЕДИНИХ ГРУПА НАМИРНИЦА У ПЛАНИРАНИМ ЦЕЛОДНЕВНИМ ОБРОЦИМА У ПРЕДШКОЛСКИМ УСТАНОВАМА БЕОГРАДА 2010. ГОДИНЕ, ПРЕМА АНАЛИЗИ МАГАЦИНСКЕ ДОКУМЕНТАЦИЈЕ

Табела 96

Р. бр.	УСТАНОВА - ОПШТИНА	ЖИТАРИЦЕ	МЕСО И ПРОИЗВОДИ ОД МЕСА	МЛЕКО И ПРОИЗВОДИ ОД МЛЕКА	МАСТИ И УЉА	ПОВРЋЕ	ВОЋЕ	СЛАТКИШИ
0	1	2	3	4	5	6	7	8
УКУПНО								
НОРМАТИВ								
УЖЕ ПОДРУЧЈЕ ГРАДА								
1	"ЧИКА ЈОВА ЗМАЛ" - ВОЈДОВАЦ	32,10	13,50	17,80	11,60	9,30	7,80	7,90
2	"ВРАЧАР" - ВРАЧАР	33,00	12,00	18,60	12,30	8,30	9,10	6,60
3	"ЗВЕЗДАРА" - ЗВЕЗДАРА	30,90	12,90	19,60	11,00	8,40	7,70	9,40
4	"ДР СИМО МИЛОШЕВИЋ" - ЗЕМУН	30,80	12,20	17,80	12,40	8,30	9,10	9,30
5	"1. АПРИЛ" - НОВИ БЕОГРАД	33,20	11,30	18,20	12,90	8,80	8,80	6,80
6	"БОШКО БУХА" - ПАЛИЛУЛА	33,70	10,40	16,50	13,20	9,00	9,40	7,70
7	"САВСКИ ВЕНАЦ" - САВСКИ ВЕНАЦ	30,90	12,90	17,50	12,70	9,40	8,60	8,00
8	"ДЕЧКИ ДАНИ" - СТАРИ ГРАД	31,20	12,20	18,40	10,90	9,80	9,70	7,80
9	"ЧУКАРИЦА" - ЧУКАРИЦА	33,30	12,40	16,70	13,00	7,90	7,60	9,00
10	"РАКОВИЦА" - РАКОВИЦА	30,80	12,50	17,70	13,20	8,60	8,00	9,20
ПРИГРАДСКО								
11	"ПОЛЕТАРАЦ" - БАРАЉЕВО	32,20	13,40	12,60	13,90	9,60	8,70	9,60
12	"ЛАНЕ" - ГРОЦКА	33,90	11,70	17,10	13,00	8,00	8,40	7,90
13	"РАКИЛА КОТАРОВ-ВУКА" - ЛАЗАРЕВАЦ	34,10	13,90	12,50	13,60	8,70	8,00	9,20
14	"ЈЕЛЦА ОБРАДОВИЋ" - МЛАДЕНОВАЦ	33,90	13,00	14,00	12,80	8,90	9,40	8,20
15	"ПЕРКА ВИЂЕНТИЉЕВИЋ" - ОБРЕНОВАЦ	33,20	12,60	15,90	12,90	9,70	7,60	8,00
16	"НАША РАДОСТ" - СОЛОТ	31,80	13,60	15,20	12,80	8,60	8,90	9,10

БРОЈ ДАНА ПРЕКО ГРАНИЧНЕ ВРЕДНОСТИ ИМИСИЈЕ ЧАЂИ ПРЕМА МЕРНИМ МЕСТИМА У БЕОГРАДУ У 2010. ГОДИНИ

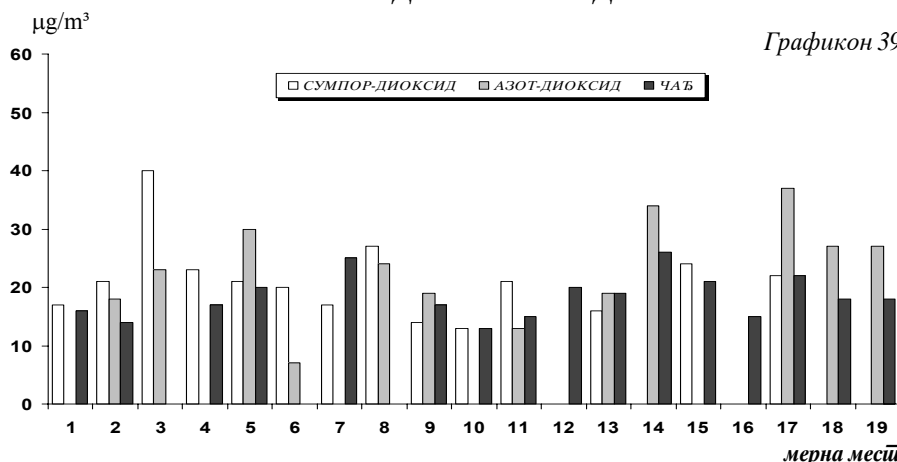
Графикон 38



- | | | | |
|----------------------|-----------------------------|-----------------------------------|--|
| 1. Устаничка 127 | 6. Лазаревац – центар | 11. МЗ Грабовац-Обреновац | 16. Др Суботића 5 |
| 2. Трг Славија | 7. Гоце Делчева 30 | 12. Г. Андријановића 5 – Крњача | 17. Бул. Краља Александра Карађорђевића 46 |
| 3. Бојанска 16 | 8. Омладинских бригада 104 | 13. Трг ослобођења 7-13, Раковица | 18. Карађорјева 75 |
| 4. Олге Јовановић 11 | 9. Вој.Мишића 231-Обреновац | 14. Краљице Јелене 22 | 19. Бул. Деспота Стефана 54а |
| 5. Трг ЈНА 7 Земун | 10. ОШ “Јефимија”-Обреновац | 15. Милоша Поцерца 6 | 20. Обилићев венац 2 |
| | | | 21. Пожешка 72 |

СРЕДЊЕ ГОДИШЊЕ ВРЕДНОСТИ СУМПОРДИОКСИДА, АЗОТДИОКСИДА И ЧАЂИ ПРЕМА МЕРНИМ МЕСТИМА У БЕОГРАДУ У 2010. ГОДИНИ

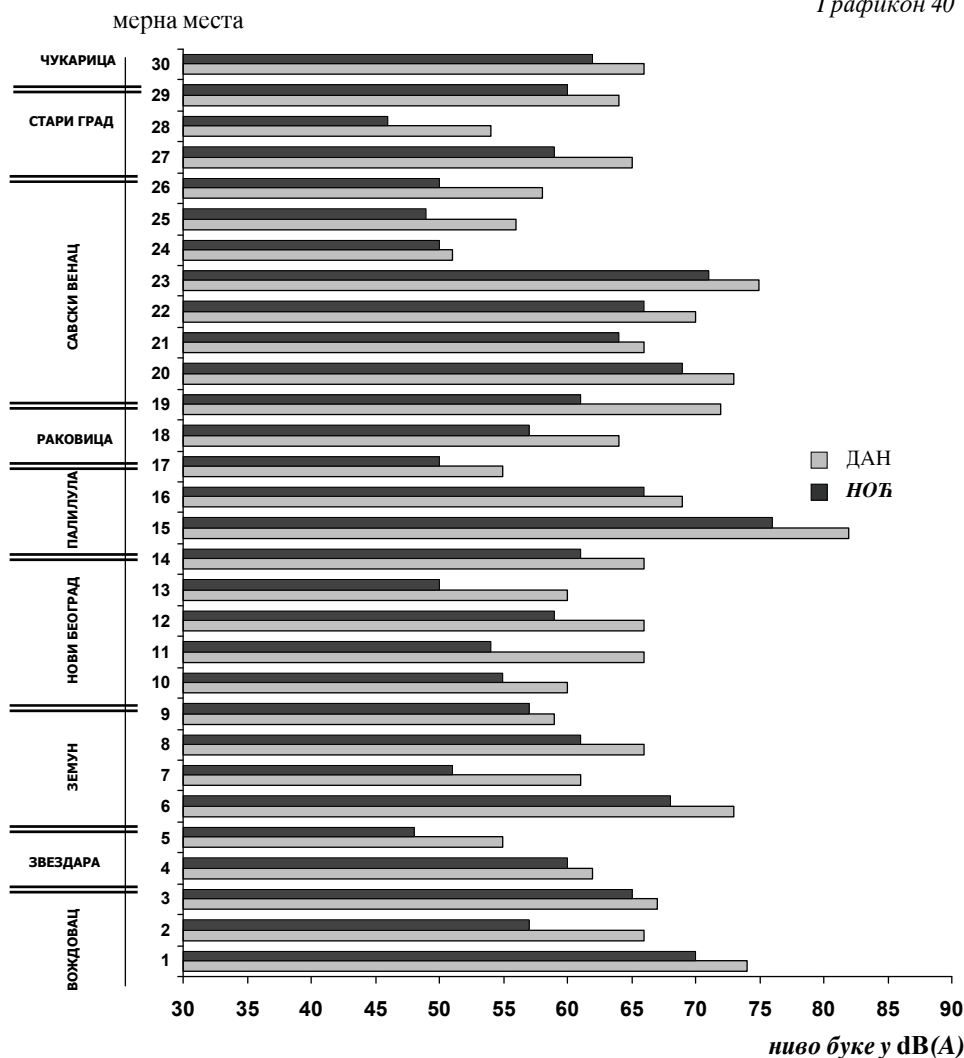
Графикон 39



- | | | | |
|----------------------|-----------------------------|-----------------------------------|-------------------------------------|
| 1. Устаничка 127 | 5. Трг ЈНА 7 Земун | 10. МЗ Грабовац-Обреновац | 15. Др Суботића 5 |
| 2. Бојанска 16 | 6. Лазаревац – центар | 11. Г. Андријановића 5 – Крњача | 16. Бул. кнеза А. Карађорђевића 46а |
| 3. Трг Славија | 7. Гоце Делчева 30 | 12. Трг ослобођења 7-13, Раковица | 17. Бул. Деспота Стефана 54а |
| 4. Олге Јовановић 11 | 8. Омладинских бригада 104 | 13. Краљице Јелене 22 | 18. Обилићев венац 2 |
| | 9. Вој.Мишића 231-Обреновац | 14. Милоша Поцерца 6 | 19. Пожешка 72 |

МЕРОДАВНИ НИВОИ БУКЕ ДАЊУ И НОЋУ ПРЕМА МЕРНИМ МЕСТИМА У БЕОГРАДУ У 2010. ГОДИНИ

Графикон 40

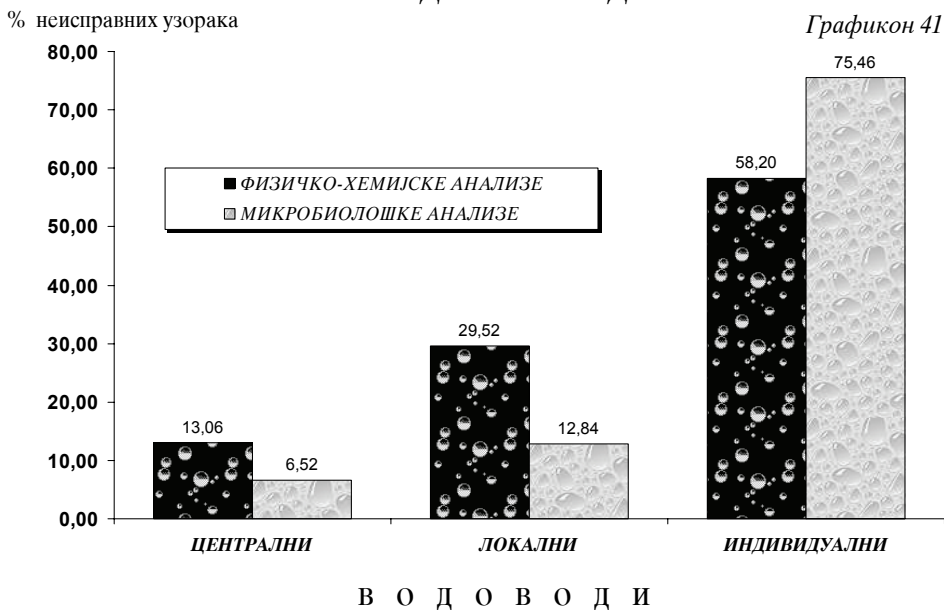


1. Криволачка 5
2. Устаничка 127
3. Војводе Степе 310
4. Војводе Богдана 1
5. Радојке Лакић 15
6. Главна 14
7. Гимназија
8. Угриновачка 147
9. Форд-Грмеч
10. Јурија Гагарина 193

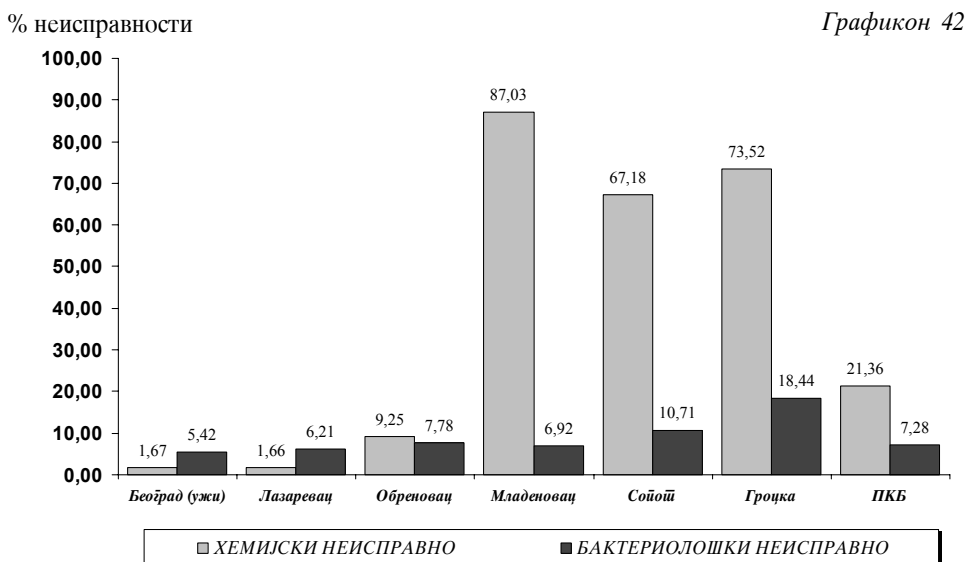
11. Гандијева 77
12. Похорска 4
13. Гоце Делчева 2
14. Б.А. Чарнојевића 119
15. Булевар Деспота Стефана 109
16. Булевар краља Александра 69
17. Борча, Беле Бартока 26
18. Краљине Јелене 22
19. Југ Богданова 3
20. Карађорђева 23

21. Народног Фронта 62
22. Немањина 2
23. Војводе Мишића 35
24. Персиде Миленковић 11
25. Стевана Филиповића 20
26. Вишеградска 26
27. Далматинска 1
28. Калемегдан Цвијета Зузорић
29. Узун Миркова 2
30. Благоја Паровића 63

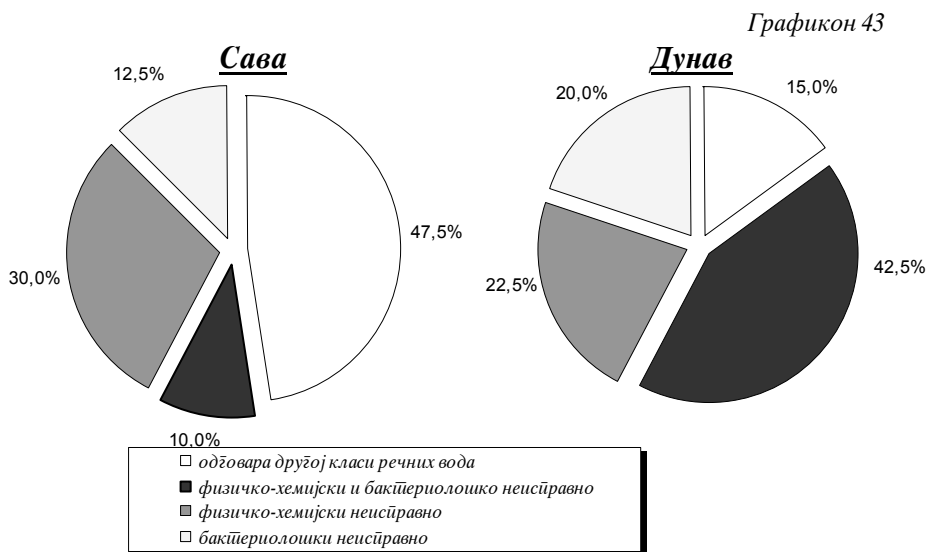
**ИСПРАВНОСТ УЗОРАКА ВОДЕ ЗА ПИЋЕ ПРЕМА НАЧИНУ
СНАБДЕВАЊА И ВРСТИ ЛАБОРАТОРИЈСКЕ АНАЛИЗЕ
У БЕОГРАДУ У 2010. ГОДИНИ**



**КВАЛИТЕТ ВОДЕ ЗА ПИЋЕ ЦЕНТРАЛНИХ ВОДОВОДНИХ
СИСТЕМА НА ТЕРИТОРИЈИ БЕОГРАДА У 2010. ГОДИНИ**



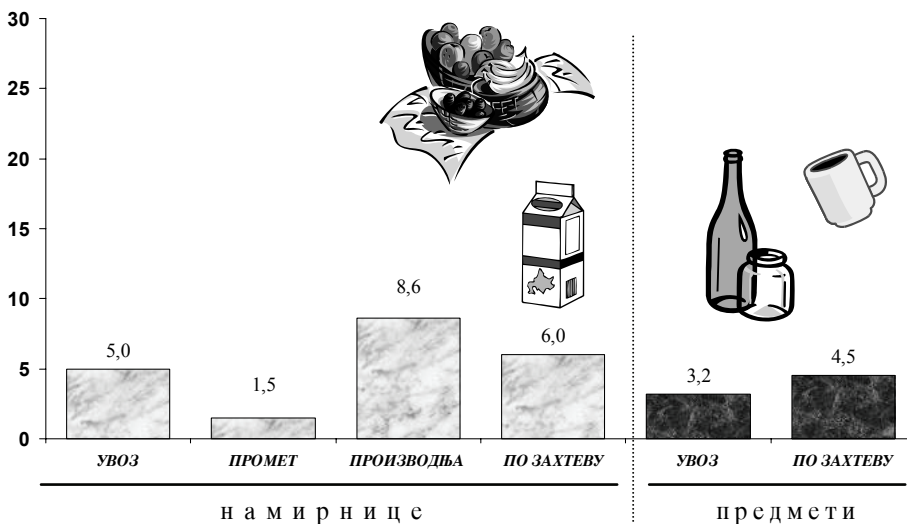
КВАЛИТЕТ ВОДА РЕКА САВЕ И ДУНАВА У 2010. ГОДИНИ



РЕЗУЛТАТИ КОНТРОЛЕ НАМИРНИЦА И ПРЕДМЕТА ОПШТЕ УПОТРЕБЕ У БЕОГРАДУ У 2010. ГОДИНИ

% неисправних узорака

Графикон 44



**ИНДИВИДУАЛНИ
ЗДРАВСТВЕНО
СТАТИСТИЧКИ
ИЗВЕШТАЈИ**

19

На основу одредаба Закона о здравственој заштити још од 1980. године, као болести од већег социо-медицинског значаја, прати се 11 група хроничних незаразних обољења (малигне неоплазме, ендемска нефропатија, психозе, шећерна болест, реуматска грозница, прогресивна мишићна дистрофија, хемофилија, хронична инсуфицијенција бубрега, наркоманије, коронарне болести срца, опструктивне болести плућа). Сваки лекар, када постави дијагнозу, дужан је да на прописаном обрасцу пријави оболело лице популационом регистру који се води у Градском заводу за јавно здравље за територију Београда. Ажурирање регистара се врши континуирано помоћу података из потврда о смрти, одјава лекара, извештаја о хоспитализацији и провером на терену.

У протеклих 10 година значајно је порастао број регистрованих лица оболелих од хроничних незаразних обољења. Значајно повећање инциденце регистрованих лица је последица боље дијагностике, старења становништва, али и ажурнијег и већег ангажовања лекара на пријављивању оболелих. Према стању популационог регистара на дан 31.12.2010. године у Београду 12,8% популације је регистровано да болује од неког од наведених хроничних обољења. Од укупног броја евидентираних оболелих, преко 85% су старији од 50 година. Жене чине око 55% свих регистрованих лица. Највише стопе обољевања су у следећим општинама: Лазаревац (стопа од 14,6/1000 становника ове општине), Савски венац (12,1/1000), Барајево (11,6/1000) и Раковица (10,7/1000 становника ове општине).

Упоређујући податке популационог регистара са садржајем потврда о смрти и даље се уочава да велики број умрлих лица са дијагнозом неког хроничног обољења, лекари нису благовремено пријавили.

**ХРОНИЧНА
НЕЗАРАЗНА
ОБОЉЕЊА**

19a

На основу одредаба Закона о здравственој заштити још од 1980. године, као болести од већег социо-медицинског значаја, прати се 11 група хроничних незаразних обољења (малигне неоплазме, ендемска нефропатија, психозе, шећерна болест, реуматска грозница, прогресивна мишићна дистрофија, хемофилија, хронична инсуфицијенција бубрега, наркоманије, коронарне болести срца, опструктивне болести плућа). Сваки лекар, када постави дијагнозу, дужан је да на прописаном обрасцу пријави оболело лице популационом регистру који се води у Градском заводу за јавно здравље за територију Београда. Ажурирање регистара се врши континуирано помоћу података из потврда о смрти, одјава лекара, извештаја о хоспитализацији и провером на терену.

У протеклих 10 година значајно је порастао број регистрованих лица оболелих од хроничних незаразних обољења. Значајно повећање инциденце регистрованих лица је последица боље дијагностике, старења становништва, али и ажурнијег и већег ангажовања лекара на пријављивању оболелих. Према стању популационог регистара на дан 31.12.2010. године у Београду 12,8% популације је регистровано да болује од неког од наведених хроничних обољења. Од укупног броја евидентираних оболелих, преко 85% су старији од 50 година. Жене чине око 55% свих регистрованих лица. Највише стопе обољевања су у следећим општинама: Лазаревац (стопа од 14,6/1000 становника ове општине), Савски венац (12,1/1000), Барајево (11,6/1000) и Раковица (10,7/1000 становника ове општине).

Упоређујући податке популационог регистара са садржајем потврда о смрти и даље се уочава да велики број умрлих лица са дијагнозом неког хроничног обољења, лекари нису благовремено пријавили.

**БРОЈ ЛИЦА ОБОЛЕЛИХ ОД 11 ХРОНИЧНИХ НЕЗАРАЗНИХ ОБОЉЕЊА РЕГИСТРОВАНИХ У 2010. ГОДИНИ
ПРЕМА ВРСТИ ОБОЉЕЊА И ОПШТИНИ СТАНОВАЊА (стање популационих регистра 31.12.2010. год.)**

Табела 97

Р. бр.	ОПШТИНЕ СТАНОВАЊА	УКУПНО	ОБОЉЕЊА													ОПШТУКЛИ ВНЕ БОЛЕСТИ ШТУЉА**
			МАЛГНА НЕОПЛАЗМА	ЕНДЕМСКА НЕФРОПАТИЈА	ПСИХОЗЕ	ШЕЋЕРНА БОЛЕСТ	РЕУМАТСКА ГРОЗНИЦА	ПРОГРЕСИВНА МИШ. ДИСТРОФИЈА*	ХЕМОФИЛИЈА*	ХРОНИЧНА ЛЕИШМА БУБРЕГА**	НАРКОМАН ИЈА**	КОРОНАРНЕ БОЛЕСТИ СРЦА***				
0	1	2	3	4	5	6	7	8	9	10	11	12	13			
	УКУПНО		4453	19	896	3330		4	3	358	370	1721	1816			
	оболели ⁺	12970	4453	19	896	3330		4	3	358	370	1721	1816			
	одјављени	1149	668	3	36	89				72	5	240	36			
	регистров.	14119	5121	22	932	3419		4	3	430	375	1961	1852			
1	БАРАЈЕВО	286	73	1	17	127				6	3	37	22			
	оболели	25	16		3					3		2	1			
	одјављени	311	89	1	17	130				9	3	39	23			
	регистров.	1194	426		57	304		1	1	34	42	150	179			
2	ВОЈДОВАЦ	113	69		3	5				5	1	27	3			
	оболели	1307	495		60	309		1	1	39	43	177	182			
	одјављени	359	148		26	72				13	15	23	62			
	регистров.	35	22		3					5		5				
3	ВРАЧАР	394	170		26	75				18	15	28	62			
	оболели	710	169		17	228				8	13	139	136			
	одјављени	54	25		1	5				2		21				
	регистров.	764	194		18	233				10	13	160	136			
5	ЗВЕЗДАРА	753	292		58	120				20	43	121	99			
	оболели	73	39		3	3				1	1	26				
	одјављени	826	331		61	123				21	44	147	99			
	регистров.	1156	395		92	224				15	35	138	257			
6	ЗЕМУН	100	72		2	1				3	1	15	6			
	оболели	1256	467		94	225				18	36	153	263			
	одјављени	853	171	17	24	288				65	26	108	154			
	регистров.	101	30	3	2	19				22		20	5			
7	ЛАЗАРЕВАЦ	954	201	20	26	307				87	26	128	159			
	оболели	364	133		12	139		1		10	16	22	31			
	одјављени	35	24		1	6				2		2				
	регистров.	399	157		13	145		1		12	16	24	31			

БРОЈ ЛИЦА ОБОЛЕЛИХ ОД 11 ХРОНИЧНИХ НЕЗАРАЗНИХ ОБОЉЕЊА РЕГИСТРОВАНИХ У 2010. ГОДИНИ

ПРЕМА ВРСТИ ОБОЉЕЊА И ОПШТИНИ СТАНОВАЊА (стање популационих регистра 31.12.2010. год.)

Табела 97 - наставак 1

Р. бр.	ОПШТИНЕ СТАНОВАЊА	УКУПНО	ОБОЉЕЊА											КОРОНАРНЕ БОЛЕСТИ СРЦА**	НАРКОМАН ИЛА**	ХРОНИЧНА ИНСУФИЦИЈЕНЦИЈА БУБРЕГА**	ОПШРЖКИ ВНЕ БОЛЕСТИ ШЛУЉА**
			МАЛИГНА НЕОПЛАЗМА	ЕНДЕМСКА НЕФРОПАТИЈА	ПСИХОЗЕ	ШЕЋЕРНА БОЛЕСТ	РЕМАТИСКА ГРОЗНИЦА	ПРОГРЕСИВНА МИШ. ДИСТРОФИЈА*	ХЕМОФИЛИЈА*	УРОНИЧНА ЛЕЊИЦА	РЕМАТИСКА ГРОЗНИЦА	ПРОГРЕСИВНА МИШ. ДИСТРОФИЈА*	ХЕМОФИЛИЈА*				
0	1	2	3	4	5	6	7	8	9	10	11	12	13				
9	НОВИ БЕОГРАД	1959	695		291	483			1	26	25	297	141				
	оболели																
	одјављени регистров.	160	104	13	11					4		24	4				
10	ОБРЕНОВАЦ	2119	799		304	494			1	30	25	321	145				
	оболели	661	186	35	265				1	20	16	85	53				
	одјављени регистров.	60	29	2	10					4		10	5				
11	ПАЛИЛУЛА	721	215		37	275			1	24	16	95	58				
	оболели	997	389	77	163			1		24	42	173	128				
	одјављени регистров.	98	58		3					1		33	3				
12	РАКОВИЦА	1095	447		77	166			1	25	42	206	131				
	оболели	1057	335	45	286					42	18	141	190				
	одјављени регистров.	74	43	3	7					5		15	1				
13	САВСКИ ВЕНАЦ	1131	378		48	293				47	18	156	191				
	оболели	515	195	27	137					8	14	60	74				
	одјављени регистров.	40	27	2	3					2		6					
14	СОПОТ	555	222		29	140				10	14	66	74				
	оболели	150	55	6	62			1		3	2	18	3				
	одјављени регистров.	12	8	1	1							2					
15	СТАРИ ГРАД	162	63		7	63			1	3	2	20	3				
	оболели	476	235	29	104					5	16	32	55				
	одјављени регистров.	48	34	1	2					5		5	1				
16	ЧУКАРИЦА	524	269		30	106				10	16	37	56				
	оболели	1173	458	62	263					56	29	157	147				
	одјављени регистров.	101	55	2	6					8	1	23	6				
17	СУРЧИН	1274	513		64	269				64	30	180	153				
	оболели	307	98	21	65					3	15	20	85				
	одјављени регистров.	20	13	1	1						1	4	1				
		327	111		21	66				3	16	24	86				

* обавеза пријављивања од 1976. године ** обавеза пријављивања од 1980. године

¹ живи 31. 12. 2010. године

**БРОЈ РЕГИСТРОВАНИХ ЛИЦА ОБОЛЕЛИХ ОД 11 ХРОНИЧНИХ ОБОЉЕЊА ПРЕМА ПОЈЕДИНИМ ОБОЉЕЊИМА
И ГОДИНАМА ПРИЈАВЕ У ПЕРИОДУ 1970. - 2010. ГОДИНЕ (стање популационих регистара 31.12.2010. године)**

Табела 98

Р. бр.	ОПШТИНЕ СТАНОВАЊА	УКУПНО	ОБОЉЕЊА										
			МАЛИГНА НЕОПЛАЗМА	ЕНДЕМСКА НЕФРОЗАТИ ЈА	ПСИХОЗЕ	ШЕЋЕРНА БОЛЕСТ	РЕУМАТСКА ГРОЗНИЦА	ПРОГРЕСИ ВНА МПШ, ДИСТРОФИ ЈА*	ХЕМОФИЛИ ЈА*	ХРОНИЧНА ПНСУОФИЦИ ЛЕЊИЦА БУБРЕГА**	НАРКОМАН ИЛД**	КОРОНАРНЕ БОЛЕСТИ СРЦА**	ОПШРКТИ ВНЕ БОЛЕСТИ ПЛУЋА**
0	1	2	3	4	5	6	7	8	9	10	11	12	13
УКУПНО	оболели [†]	201591	57163	622	20790	57996	572	115	133	3429	7726	25633	27412
	одјављени	118463	54660	657	8288	32558	86	38	24	3421	943	11695	6093
	регистров.	320054	111823	1279	29078	90554	658	153	157	6850	8669	37328	33505
1	1970-1993	42668	8860	368	10120	14110	549	38	70	1020	454	3543	3536
	одјављени	48515	14986	493	6546	19610	86	27	23	999	398	3282	2065
	регистров.	91183	23846	861	16666	33720	635	65	93	2019	852	6825	5601
2	1994	3144	798	9	475	1049	2	2		102	32	316	359
	одјављени	3145	1232	12	134	1082		1		195	23	312	154
	регистров.	6289	2030	21	609	2131	2	3		297	55	628	513
3	1995	4323	696	19	779	1681	4	6	17	130	189	344	458
	одјављени	3594	1146	19	190	1325		1		203	37	468	205
	регистров.	7917	1842	38	969	3006	4	7	17	333	226	812	663
4	1996	5358	1045	10	790	1911		4		152	221	593	632
	одјављени	3782	1306	17	174	1240		1		252	71	519	202
	регистров.	9140	2351	27	964	3151		5		404	292	1112	834
5	1997	4856	955	6	698	1693		16	1	100	237	387	763
	одјављени	3149	1203	11	163	1056		3		146	50	396	121
	регистров.	8005	2158	17	861	2749		19	1	246	287	783	884

БРОЈ РЕГИСТРОВАНИХ ЛИЦА ОБОЛЕЛИХ ОД 11 ХРОНИЧНИХ ОБОЛЕЊА ПРЕМА ПОЈЕДИНИМ ОБОЛЕЊИМА

И ГОДИНАМА ПРИЈАВЕ У ПЕРИОДУ 1970. - 2010. ГОДИНЕ (стање популационих регистра 31.12.2010. године)

Табела 98 - наставак 2

Р. бр.	ОПШТИНЕ СТАНОВАЊА	УКУПНО	ОБОЛЕЊА										
			МАЛЕНА НЕОПАЗМА	ЕНДЕМСКА НЕФРОПАТИЈА	ПСИХОЗЕ	ШЕЋЕРНА БОЛЕСТ	РЕВМАТИСКА ГРОЗНИЦА	ПРОГРЕСИВНА МИШИЧНА ДИСТРОФИЈА*	ХЕМОФИЛИЈА ЈА*	ХРОНИЧНА ИНСУФИЦИЈЕНЦИЈА БУБРЕГА**	НАРКОМАН ИЈА**	КОРОНАРНЕ БОЛЕСТИ СРЦА**	ОПШТИНЕ ВНЕ БОЛЕСТИ ПИЉУГА**
0	1	2	3	4	5	6	7	8	9	10	11	12	13
6	оболели	5392	1108	4	638	1886	1	3				444	953
	одјављени	3278	1350	10	132	986		1			47	325	268
	регистров.	8670	2458	14	770	2872	1	4			288	769	1221
7	оболели	5627	1107	6	561	1902	2	8	2	71	136	922	910
	одјављени	4001	1667	15	155	937				126	15	748	338
	регистров.	9628	2774	21	716	2839	2	8	2	197	151	1670	1248
8	оболели	7346	2327	7	521	2214	3	7	16	78	421	816	936
	одјављени	4862	2870	12	91	940				125	45	562	217
	регистров.	12208	5197	19	612	3154	3	7	16	203	466	1378	1153
9	оболели	8085	3223	13	399	2249	3	6	5	82	369	962	774
	одјављени	5206	3576	3	65	751		2		163	24	475	147
	регистров.	13291	6799	16	464	3000	3	8	5	245	393	1437	921
10	оболели	9453	3107	10	493	2859	1	2	3	158	416	1255	1149
	одјављени	8148	5991	9	79	929			1	187	27	633	292
	регистров.	17601	9098	19	572	3788	1	2	4	345	443	1888	1441
11	оболели	12292	3412	11	636	3440	2	4	2	159	467	1575	2584
	одјављени	7525	5166	8	101	932				210	30	678	400
	регистров.	19817	8578	19	737	4372	2	4	2	369	497	2253	2984
12	оболели	12754	3542	8	438	3738	1	4	2	163	580	1668	2610
	одјављени	4980	2845	3	59	766				204	44	591	468
	регистров.	17734	6387	11	497	4504	1	4	2	367	624	2259	3078

БРОЈ РЕГИСТРОВАНИХ ЛИЦА ОБОЛЕЛИХ ОД 11 ХРОНИЧНИХ ОБОЉЕЊА ПРЕМА ПОЈЕДИНИМ ОБОЉЕЊИМА

И ГОДИНАМА ПРИЈАВЕ У ПЕРИОДУ 1970. - 2010. ГОДИНЕ (стање популационих регистара 31.12.2010. године)

Табела 98 - наставак 2

Р. бр.	ОПШТИНЕ СТАНОВАЊА	УКУПНО	ОБОЉЕЊА										ОПШТУТИ ВНЕ БОЈЕСТИ ПЛУЋА**
			МАЛПГНА НЕОПЛАЗМА	ЕНДЕМСКА НЕФРОПАТИЈА	ПСИХОЗЕ	ШЕЋЕРНА БОЈЕСТ	РЕУМАТСКА ГРОЗНИЦА	ПРОГРЕСИВНА МИШИЦИ ДИСТРОФИЈА*	ХЕМОФИЛИЈА*	ХРОНИЧНА ЛЕЋИЦА БУЊЕГА**	НАРКОМАНИЈА**	КОРОНАРНЕ БОЈЕСТИ СРЦА**	
0	1	2	3	4	5	6	7	8	9	10	11	12	13
13	оболели	13784	3991	41	567	3273		5	2	113	903	2708	2181
	одјављени	4466	2568	14	70	603				113	48	805	245
	регистров.	18250	6559	55	637	3876		5	2	226	951	3513	2426
14	оболели	15369	4521	13	602	4026	2		5	134	747	2560	2759
	одјављени	4178	2406	7	70	609				77	25	601	383
	регистров.	19547	6927	20	672	4635	2		5	211	772	3161	3142
15	оболели	14124	4899	12	726	3594	2	4	2	170	611	2101	2003
	одјављени	3563	2208	5	114	398		1		82	17	421	317
	регистров.	17687	7107	17	840	3992	2	5	2	252	628	2522	2320
16	оболели	13197	4802	8	815	2616		2	1	144	874	2208	1727
	одјављени	2787	1935	7	60	189		1		46	32	379	138
	регистров.	15984	6737	15	875	2805		3	1	190	906	2587	1865
17	оболели	10849	4317	58	636	2425			2	181	458	1510	1262
	одјављени	2135	1537	9	49	116				62	5	260	97
	регистров.	12984	5854	67	685	2541			2	243	463	1770	1359
18	оболели	12970	4453	19	896	3330		4	3	358	370	1721	1816
	одјављени	1149	668	3	36	89				72	5	240	36
	регистров.	14119	5121	22	932	3419		4	3	430	375	1961	1852

* обавеза пријављивања од 1976. године ** обавеза пријављивања од 1980. године

* живи 31. 12. 2010. године

**БРОЈ РЕГИСТРОВАНИХ ЛИЦА ОБОЛЕЛИХ ОД 11 ХРОНИЧНИХ НЕЗАРАЗНИХ ОБОЉЕЊА У ПЕРИОДУ 1970. - 2010.
ПРЕМА ОПШТИНИ СТАНОВАЊА И ВРСТИ ОБОЉЕЊА (стање популационих регистра 31.12.2010. године)**

Табела 99

Р. бр.	ОПШТИНЕ СТАНОВАЊА	УКУПНО	ОБОЉЕЊА											КОРОНАРНЕ БОЛЕСТИ СРЦА**	ОПШТУКТИ ВНЕ БОЛЕСТИ ПЛУЋА**
			МАЛИГНА НЕОПЛАЗМА ЈА	ЕНДЕМСКА НЕФРОПАТИЈА	ПСИХОЗЕ	ШЕЋЕРНА БОЛЕСТ	РЕУМАТСКА ГРОВИЦА	ПРОГРЕСИВНА МИШИЧНА ДИСТРОФИЈА*	ХЕМОФИЛИЈА**	ХРОНИЧНА ИНСУФИЦИЈЕНЦИЈА БУБРЕГА***	НАРКОМАНИЈА**				
0	1	2	3	4	5	6	7	8	9	10	11	12	13		
	УКУПНО	201591	57163	622	20790	57996	572	115	133	3429	7726	25633	27412		
		118465	54660	657	8288	32558	86	38	24	3423	943	11695	6093		
		320056	111823	1279	29078	90554	658	153	157	6852	8669	37328	33505		
1	БАРАЈЕВО		817	79	263	824	12	2	1	52	45	238	207		
		1916	974	99	116	425	1			66	2	140	93		
		4456	1791	178	379	1249	13	2	1	118	47	378	300		
2	ВОЈДОВАЦ		5960	9	1981	3778	36	13	18	299	799	1712	2301		
		11341	6135	6	816	2624	1	2	3	339	109	808	498		
		28247	12095	15	2797	6402	37	15	21	638	908	2520	2799		
3	ВРАЧАР		2483	4	973	2200	43	8	3	131	419	711	940		
		6928	3391	3	799	1779	2	4	1	172	107	462	208		
		14843	5874	7	1772	3979	45	12	4	303	526	1173	1148		
4	ГРОЦКА		2088	1	896	2670	38	6	5	240	184	2100	2394		
		4994	2083	6	172	1276	9	4	2	170	14	806	452		
		15616	4171	7	1068	3946	47	10	7	410	198	2906	2846		
5	ЗВЕЗДАРА		5004	6	1884	3258	81	11	12	363	734	2477	2751		
		10483	4768	2	694	2249	11	1	5	428	99	1570	656		
		27064	9772	8	2578	5507	92	12	17	791	833	4047	3407		
6	ЗЕМУН		4875	7	2016	8015	64	21	19	200	709	3168	3346		
		14070	5179	8	1126	5201	8	7	4	196	75	1475	791		
		36510	10054	15	3142	13216	72	28	23	396	784	4643	4137		
7	ЛАЗАРЕВАЦ		1928	468	377	1925	30	2	9	287	306	548	931		
		4161	2077	471	155	731	4			358	18	210	137		
		10972	4005	939	532	2656	34	2	9	645	324	758	1068		
8	МЛАДЕНОВАЦ		1411	4	408	2153	28	4	6	96	125	344	486		
		3736	1708	2	171	1482	2		1	93	3	115	159		
		8801	3119	6	579	3635	30	4	7	189	128	459	645		

БРОЈ РЕГИСТРОВАНИХ ЛИЦА ОБОЛЕЛИХ ОД 11 ХРОНИЧНИХ НЕЗАРАЗНИХ ОБОЉЕЊА У ПЕРИОДУ 1970. - 2010. ГОДИНЕ

ПРЕМА ОПШТИНИ СТАНОВАЊА И ВРСТИ ОБОЉЕЊА (стање популационих регистра 31.12.2010. године)

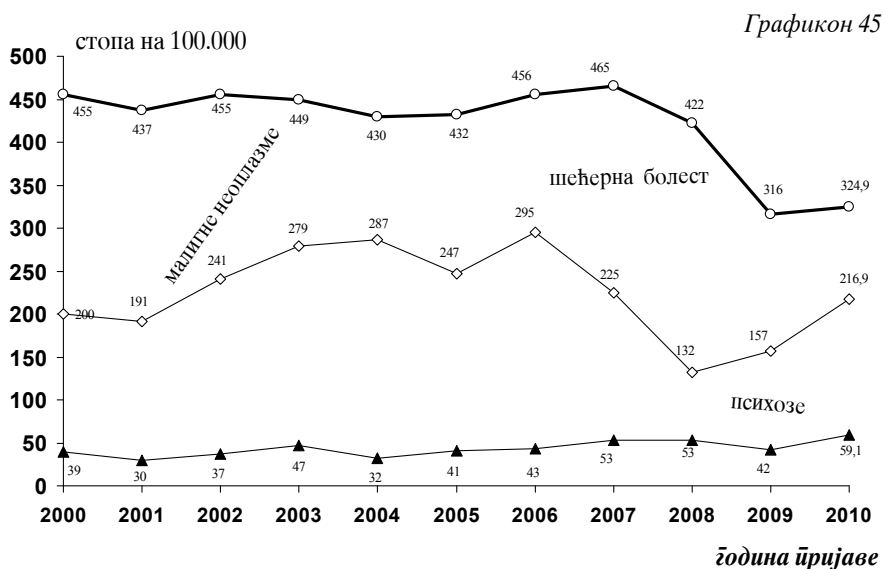
Табела 99 - наставка 1

Р. бр.	ОПШТИНЕ СТАНОВАЊА	УКУПНО	ОБОЉЕЊА										ОПШТИНА ВНЕ БОЈЕСТИ ЦИЉУВА**
			МАЛПТИ НЕОПЛАЗМА	ЕНДЕМСКА НЕФРОПАТИЈА	ПСИХОЗЕ	ШЕЋЕРНА БОЈЕСТ	РЕУМАТСКА ГРОЗНИЦА	ПРОГРЕСИВНА МИШ. ДИСТРОФИЈА*	ХЕМОФИЛИЈА*	ХРОНИЧНА ИНСУФИЦИЈЕНЦИЈА БУБРЕГА**	НАРКОМАНИЈА**	КОРОНАРНЕ БОЈЕСТИ СРЦА**	
0	1	2	3	4	5	6	7	8	9	10	11	12	13
9	НОВИ БЕОГРАД	32421	9165	9	4026	10421	57	4	17	389	1088	4845	2400
	оболели	14472	6668	4	712	4552	4	5	285	85	132	1602	508
	одјављени	46893	15833	13	4738	14973	61	9	17	674	1220	6447	2908
	регистров.	8127	1993	12	554	2396	27	2	6	182	375	882	1698
10	ОБРЕНОВАЦ	4166	2264	43	212	835	10			125	16	255	406
	оболели	12293	4257	55	766	3231	37	2	6	307	391	1137	2104
	одјављени	20301	5230	3	2135	5964	46	10	10	360	876	2463	3204
	регистров.	12338	5118	3	964	3450	8	2	1	383	98	1534	777
11	ПАЛИЛУЛА	32639	10348	6	3099	9414	54	12	11	743	974	3997	3981
	оболели	12369	3944	4	1215	2939	34	6	6	232	491	1735	1763
	одјављени	6484	3289	1	444	1442	9	4	3	208	56	654	374
	регистров.	18853	7233	5	1659	4381	43	10	9	440	547	2389	2137
13	САВСКИ ВЕНАЦ	7093	2220	1	786	2077	13	3	6	89	272	806	820
	оболели	4052	2017	2	387	1052	2	1	1	102	47	317	124
	одјављени	11145	4237	3	1173	3129	15	4	7	191	319	1123	944
	регистров.	2169	630	4	178	702	6	2		47	45	229	326
14	СОПОТ	1575	844	2	89	398	6	1		57	6	85	87
	оболели	3744	1474	6	267	1100	12	3		104	51	314	413
	одјављени	11298	3381	3	1339	3022	25	11	3	155	468	1446	1445
	регистров.	8251	3367	1	814	2337	3	4	2	188	88	1106	341
15	СТАРИ ГРАД	19549	6748	4	2153	5359	28	15	5	343	556	2552	1786
	оболели	18006	5722	8	1700	5447	32	10	12	293	741	1763	2278
	одјављени	9252	4610	4	614	2691	6	3	1	250	71	523	479
	регистров.	27258	10332	12	2314	8138	38	13	13	543	812	2286	2757
17	СУРЧИН	927	312		59	205				14	49	166	122
	оболели	246	168		3	34				3	2	33	3
	одјављени	1173	480		62	239				17	51	199	125
	регистров.												

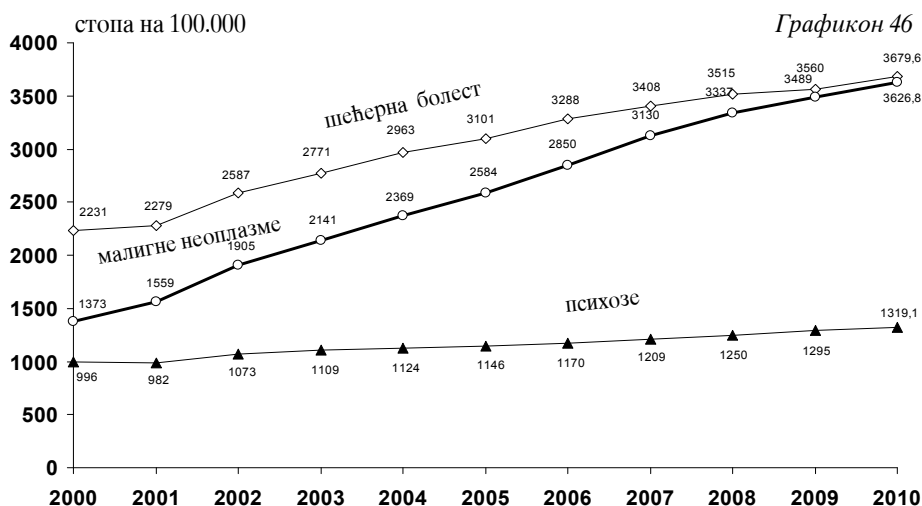
*обавеза пријављивања од 1976. године **обавеза пријављивања од 1980. године

† живи 31. 12. 2010. године

ИНЦИДЕНЦА НЕКИХ ХРОНИЧНИХ НЕЗАРАЗНИХ ОБОЉЕЊА У БЕОГРАДУ У ПЕРИОДУ 2000-2010. ГОДИНЕ ПРЕМА ПОДАЦИМА ПОПУЛАЦИОНИХ РЕГИСТАРА



ПРЕВАЛЕНЦА НЕКИХ ХРОНИЧНИХ НЕЗАРАЗНИХ ОБОЉЕЊА У БЕОГРАДУ У ПЕРИОДУ 2000-2010. ГОДИНЕ ПРЕМА ПОДАЦИМА ПОПУЛАЦИОНИХ РЕГИСТАРА



ПОРОЂАЈИ

196

У Београду су се порођаји обављали у КЦС- Институт за гинекологију и акушерство, ГАК “Народни фронт”, КБЦ “Звездара”, КБЦ “Земун”, КБЦ „Др Драгиша Мишовић“ и у ДЗ “Др Ђорђе Ковачевић”- Лазаревац (ванболничко породилиште). Због хитности 3 порођаја су обављена у ДЗ Младеновац. У 2010. години у породилиштима у Београду обављено је укупно 19929 порођаја. Око 12% порођених жена је из унутрашњости.

Порођаји су се код 92,2% жена обавили у предвиђеном термину, док је код 7,6% жена порођај био превремен.

Просек старости порођених жена је 28-29 година. Жене између 20. и 29. године живота чине 47%, као и оне старости од 30. и 39. године, што укупно чини 94%.

Највећи број жена са једноплодном трудноћом се спонтано породило (42,6%), затим уз стручну помоћ (31,2%), царским резом (25%), а форцепсом и вакуум-екстрактором 1,2%. Вишеплодна трудноћа је регистрована код 458 порођаја (2,3%), од којих се 67,5% жена породило царским резом. Свака четврта трудноћа се завршила царским резом.

Код 35,3% жена регистроване су компликације у трудноћи. Компликације у току порођаја (ризици у порођају) су евидентирани код 61,1% породиља. У просеку је свака друга жена са компликацијама имала по две компликације у току порођаја. Повреда међице у току порођаја је регистрована код сваке друге породиље.

У просеку је свака порођена жена хоспитализована 6-7 дана (2 дана пре и 5 дана после порођаја). Породиље са компликацијама у трудноћи су хоспитализоване у просеку 8 дана, са компликацијама у порођају у просеку 6 дана и са компликацијама у бабињама 6-7 дана. У просеку су жене порођене царским резом хоспитализоване 9-10 дана.

Код сваке друге жене је у питању био први порођај (53,3%), а свака трећа породиља има већ једно дете. Трудноћу никад није прекидало 76% породиља.

На основу добијених пријава порођаја у београдским породилиштима у 2010. години је рођено 20409 деце, при чему је 99,2% живорођених (20253) и 0,8% (156) мртворођене деце. Од укупног броја живорођене деце 51,7% је мушког пола. Највећи број деце је рођен са телесном масом од 3000 до 3499 грама (37%). Најчешће постављене дијагнозе су из групе крварења и болести крви плода и новорођенчета, а на другом месту се налазе поремећаји у току трудноће и растења плода. Конгениталне аномалије су регистроване код 11,1% живорођене деце и код 16,8% мртворођене деце.

Приказани подаци се односе на све жене које су се порађале у Београду.

Индивидуални статистички извештај “Пријава рођења” (Сл. гласник РС 18/02) здравствене установе достављају Градском заводу за јавно здравље.

ПРИКАЗ БРОЈА ПОРОЂАЈА, БРОЈА ЖИВОРОЂЕНЕ И УМРЛЕ ДЕЦЕ ПРЕМА ЗДРАВСТВЕНИМ УСТАНОВАМА У БЕОГРАДУ У 2010. ГОДИНИ

Табела 100

Р. бр.	ЗДРАВСТВЕНА УСТАНОВА	БРОЈ ПОРОЂАЈА	БРОЈ ПРИЈАВЉЕНЕ ДЕЦЕ	ОД ТОГА ДЕЦА			ОД ТОГА ПОРОДИЉА			
				ЖИВА	МРТВОРОЂЕНА	УМРЛА	ЗДРАВЕ	БОЛЕСНЕ	САМОВОЉНО НАПУСТИЛЕ	УМРЛЕ
0	1	2	3	4	5	6	7	8	9	10
	УКУПНО	19929	20409	20253	156	32	19906	15	6	2
1	КЦС - ИНСТИТУТ ЗА ГИНЕКОЛОГИЈУ И АКУШЕРСТВО	6724	6937	6856	81	20	6715	6	2	1
2	ГИНЕКОЛОШКО-АКУШЕРСКА КЛИНИКА "НАРОДНИ ФРОНТ"	6856	7056	6993	63	8	6846	8	2	
3	КЛИНИЧКО-БОЛНИЧКИ ЦЕНТАР "ЗВЕЗДАРА"	2570	2609	2607	2	2	2569			1
4	КЛИНИЧКО-БОЛНИЧКИ ЦЕНТАР "ЗЕМУН"	1595	1607	1602	5	2	1594	1		
5	КЛИНИЧКО-БОЛНИЧКИ ЦЕНТАР "ДР ДРАГИША МИШОВИЋ"	1997	2013	2008	5		1997			
6	ДОМ ЗДРАВЉА "Др Ђорђе Ковачевић" ЛАЗАРЕВАЦ	184	184	184			182		2	
7	ДОМ ЗДРАВЉА "МЛАДЕНОВАЦ"	3	3	3			3			

**БРОЈ ПОРОДИЉА ПРЕМА СТАРОСТИ И ИСХОДУ ТРУДНОЋЕ У
БЕОГРАДУ У 2010. ГОДИНИ**

Табела 101

Р. бр.	СТАРОСТ ПОРОДИЉЕ	БРОЈ ПОРОЂАЈА	ПОРОЂАЈ У ОДНОСУ НА ТЕРМИН		
			ПРЕВРЕМЕНИ	НА ВРЕМЕ	ПРОЛОНГИРАН
0	1	2	3	4	5
	УКУПНО	19929	1510	18382	37
1	15 и мање	51	12	39	
2	16 - 19	618	67	550	1
3	20 - 29	9366	611	8735	20
4	30 - 39	9376	753	8607	16
5	40 - 44	483	62	421	
6	45 - 49	32	4	28	
7	50 и више	3	1	2	

НАЧИН ЗАВРШЕТКА ПОРОЂАЈА И КОМПЛИКАЦИЈЕ У ТОКУ ПОРОЂАЈА ПРЕМА ТЕРМИНУ ПОРОЂАЈА У БЕОГРАДУ У 2010. ГОДИНИ

Табела 102

Р. бр.	КОМПЛИКАЦИЈЕ У ПОРОЂАЈУ ПО МКБ-10	БРОЈ ПОРОЂАЈА	ПОРОЂАЈ У ОДНОСУ НА ТЕРМИН		
			ПРЕВРЕМЕНИ	НА ВРЕМЕ	ПРОЛОТГИРАН
0	1	2	3	4	5
	УКУПНО ПОРОЂАЈА	19929	1510	18382	37
1	О80 <i>Спонтани порођај код једноплодне трудноће</i>	8268	253	7999	16
2	О81 <i>Порођај код једноплодне трудноће форцисом и вакуум-екстрактором</i>	228	5	222	1
3	О82 <i>Порођај царским резом код једноплодне трудноће</i>	4858	474	4370	14
4	О83 <i>Други порођај код једноплодне трудноће уз стручну помоћ</i>	6064	516	5543	5
5	О84 <i>Вишеплодни порођај</i>	458	254	203	1
од тога	О84.2 <i>Порођај царским резом код вишеплодне трудноће</i>	309	178	130	1
6	Z38 <i>Живорођена деца према месту рођења</i>	53	8	45	
	СВЕГА ПОРОДИЉА БЕЗ КОМПЛИКАЦИЈА	7744	531	7199	14
	СВЕГА ПОРОДИЉА СА КОМПЛИКАЦИЈАМА	12185	979	11183	23
	СВЕГА КОМПЛИКАЦИЈА	17971	1564	16376	31
1	О60 <i>Превремени порођај</i>	613	559	54	
2	О61 <i>Неуспела индукција порођаја</i>	166	6	159	1
3	О62 <i>Ненормалности порођаја</i>	21		21	
4	О63 <i>Продужен порођај</i>	200	7	193	
5	О64 <i>Компликован порођај због неправилног положаја и става плода</i>	533	62	471	

НАЧИН ЗАВРШЕТКА ПОРОЂАЈА И КОМПЛИКАЦИЈЕ У ТОКУ ПОРОЂАЈА ПРЕМА ТЕРМИНУ ПОРОЂАЈА У БЕОГРАДУ У 2010. ГОДИНИ

Табела 102

Р. бр.	КОМПЛИКАЦИЈЕ У ПОРОЂАЈУ ПО МКБ-10	БРОЈ ПОРОЂАЈА	ПОРОЂАЈ У ОДНОСУ НА ТЕРМИН		
			ПРЕВРЕМЕНИ	НА ВРЕМЕ	ПРОТОПТИРАН
0	1	2	3	4	5
6	О65 Компликован порођај због неправилности карлице мајке	344	41	300	3
7	О66 Други компликовани порођај	4		3	1
8	О67 Порођај компликован због крварења	3	1	2	
9	О68 Порођај компликован због гушења плода	373	63	308	2
10	О69 Порођај компликован због компликација са пупчаником	1377	63	1311	3
11	О70 Повреда међице у току порођаја	8561	377	8171	13
12	О71 Друге акушерске озледе у току порођаја	965	35	929	1
13	О72 Крварење после порођаја	79	10	69	
14	О73 Заостајање постељице и овојнице постељице крварењем	4648	333	4308	7
15	О74 Компликације узроковане анестезијом током порођаја	1		1	
16	О75 Друге компликације током порођаја	82	6	76	
17	О86 Друге инфекције у бабињама	1	1		

НАЧИН ЗАВРШЕТКА ПОРОЂАЈА И КОМПЛИКАЦИЈЕ У ТОКУ ПОРОЂАЈА ПРЕМА ГОДИНАМА СТАРОСТИ И БРОЈУ ДАНА ЛЕЖАЊА У БЕОГРАДУ У 2010. ГОДИНИ

Табела 103

Р. бр.	НАЧИН ЗАВРШЕТКА ПОРОЂАЈА И КОМПЛИКАЦИЈЕ У ПОРОЂАЈУ ПО ПРВОЈ ДИЈАГНОЗИ МКБ - 10	СЛУЧАЈЕВИ ПОРОЂАЈА	БРОЈ ПОРОЂАЈА	СТАРОСТ ПОРОДИЉЕ У ГОДИНАМА						
				до 15	16-19	20-29	30-39	40-44	45-49	50 и више
0	I	2	3	4	5	6	7	8	9	10
	УКУПНО ПОРОЂАЈА	СЛУЧАЈ	19929	51	618	9366	9376	483	32	3
		ДАНИ	124057	283	3462	55228	60837	3835	363	49
1	О80 <i>Спонтани порођај код једноплодне трудноће</i>	СЛУЧАЈ	8268	23	297	4155	3667	117	9	
		ДАНИ	37103	112	1348	18678	16376	553	36	
2	О81 <i>Порођај код једноплодне трудноће форцепсом и вакуум-екстрактором</i>	СЛУЧАЈ	228	1	7	120	94	6		
		ДАНИ	1406	3	51	769	538	45		
3	О82 <i>Порођај царским резом код једноплодне трудноће</i>	СЛУЧАЈ	4858	8	79	1837	2683	236	12	3
		ДАНИ	44468	63	766	16502	24757	2178	153	49
4	О83 <i>Други порођај код једноплодне трудноће уз стручну помоћ</i>	СЛУЧАЈ	6064	19	224	3072	2636	107	6	
		ДАНИ	33812	105	1241	16707	14974	741	44	
5	О84 <i>Вишеплодни порођај</i>	СЛУЧАЈ	458		4	152	280	17	5	
		ДАНИ	7039		33	2437	4121	318	130	
од тога	О84.2 <i>Порођај царским резом код вишеплодне трудноће</i>	СЛУЧАЈ	309		3	92	194	15	5	
		ДАНИ	5265		27	1653	3156	299	130	
6	Z381 <i>Дете рођено ван болнице</i>	СЛУЧАЈ	52		7	30	15			
		ДАНИ	211		23	135	53			

НАЧИН ЗАВРШЕТКА ПОРОЂАЈА И КОМПЛИКАЦИЈЕ У ТОКУ ПОРОЂАЈА ПРЕМА ГОДИНАМА СТАРОСТИ И БРОЈУ ДАНА ЛЕЖАЊА У БЕОГРАДУ У 2010. ГОДИНИ

Табела 103а

Р. бр.	КОМПЛИКАЦИЈЕ У ПОРОЂАЈУ ПО ПРВОЈ ДИЈАГНОЗИ МКБ-10	СЛУЧАЈИ ЈЕВИ ДАНИ	БРОЈ ПОРОЂА ЈА	СТАРОСТ ПОРОДИЉЕ У ГОДИНАМА							50 и више
				до 15	16-19	20-29	30-39	40-44	45-49		
0	1	2	3	4	5	6	7	8	9	10	
	УКУПНО ПОРОЂАЈА	СЛУЧАЈ	19929	51	618	9366	9376	483	32	3	
		ДАНИ	124057	283	3462	55228	60837	3835	363	49	
	СВЕГА ПОРОДИЉА БЕЗ КОМПЛИКАЦИЈА	СЛУЧАЈ	7744	20	198	3362	3875	267	19	3	
		ДАНИ	53832	110	1040	21518	28451	2391	273	49	
	СВЕГА ПОРОДИЉА СА КОМПЛИКАЦИЈАМА	СЛУЧАЈ	12185	31	420	6004	5501	216	13		
		ДАНИ	70225	173	2422	33710	32386	1444	90		
1	О60 Превремени порођај	СЛУЧАЈ	272	2	20	127	113	10			
		ДАНИ	2585	10	151	1149	1168	107			
2	О61 Неуспела индукција порођаја	СЛУЧАЈ	146	1	4	74	66	1			
		ДАНИ	1182	14	72	616	475	5			
3	О62 Ненормалности порођаја	СЛУЧАЈ	12			8	3	1			
		ДАНИ	82			57	17	8			
4	О63 Продужен порођај	СЛУЧАЈ	128		6	57	58	7			
		ДАНИ	992		30	481	438	43			
5	О64 Компликован порођај због неправилног положаја и става плода	СЛУЧАЈ	427	2	17	174	224	9	1		
		ДАНИ	4068	12	153	1701	2105	79	18		
6	О65 Компликован порођај због неправилности карлице мајке	СЛУЧАЈ	316		6	115	181	14			
		ДАНИ	2691		72	873	1633	113			
7	О66 Други компликовани порођај	СЛУЧАЈ	4			2	2				
		ДАНИ	36			12	24				
8	О67 Порођај компликован због крварења	СЛУЧАЈ	3			1	2				
		ДАНИ	63			42	21				

НАЧИН ЗАВРШЕТКА ПОРОЂАЈА И КОМПЛИКАЦИЈЕ У ТОКУ ПОРОЂАЈА ПРЕМА ГОДИНАМА СТАРОСТИ И БРОЈУ ДАНА ЛЕЖАЊА У БЕОГРАДУ У 2010. ГОДИНИ

Табела 103а

Р. бр.	КОМПЛИКАЦИЈЕ У ПОРОЂАЈУ ПО ПРВОЈ ДИЈАГНОЗИ МКБ-10	СЛУЧАЈ ЛЕВИ ПОРОЂАЈ ДАНИ	БРОЈ ПОРОЂАЈА	СТАРОСТ ПОРОДИЉЕ У ГОДИНАМА						
				до 15	16-19	20-29	30-39	40-44	45-49	50 и више
0	1	2	3	4	5	6	7	8	9	10
9	О68 Порођај компликован због гушења плода	СЛУЧАЈ	295		11	122	150	12		
		ДАНИ	2539		81	1007	1371	80		
10	О69 Порођај компликован због компликација са пупчаном	СЛУЧАЈ	689	1	37	333	298	17	3	
		ДАНИ	4341	3	237	1905	1992	178	26	
11	О70 Повреда међнице у току порођаја	СЛУЧАЈ	8286	21	267	4233	3653	107	5	
		ДАНИ	42312	113	1388	21565	18590	627	29	
12	О71 Друге акушерске озледе у току порођаја	СЛУЧАЈ	507		15	251	225	15	1	
		ДАНИ	2652		61	1348	1154	86	3	
13	О72 Крварење после порођаја	СЛУЧАЈ	34		1	13	19	1		
		ДАНИ	254		4	98	149	3		
14	О73 Застајање постелице и овојнице постелице крварењем	СЛУЧАЈ	1002	4	32	469	473	21	3	
		ДАНИ	6060	21	153	2702	3061	109	14	
15	О74 Компликације узроковане анестезијом током порођаја	СЛУЧАЈ	1				1			
		ДАНИ	31				31			
16	О75 Друге компликације током порођаја	СЛУЧАЈ	62		4	24	33	1		
		ДАНИ	311		20	128	157	6		
17	О86 Друге инфекције у бабињама	СЛУЧАЈ	1			1				
		ДАНИ	26			26				

ПОРОДИЉЕ ПРЕМА БРОЈУ ПРЕТХОДНИХ ПОРОЂАЈА И ПОБАЧАЈА У БЕОГРАДУ У 2010. ГОДИНИ

Табела 104

Р. бр.	БРОЈ ПОРОЂАЈА	БРОЈ ПОРОДИЉА	БРОЈ ДОСАДАШЊИХ ПОБАЧАЈА												
			0	1	2	3	4	5	6	7	8	9	10 +	непознато	
0	1	2	3	4	5	6	7	8	9	10	11	12	13	14	
	УКУПНО	19929	15143	3587	826	224	78	41	15	9	3	1	2		
1	0	10615	8683	1595	264	50	14	6	2	1					
2	1	7005	5091	1450	338	88	27	8	1		1		1		
3	2	1683	1011	416	169	48	15	13	6	3	2				
4	3	406	223	97	38	21	14	6	3	2		1	1		
5	4	123	78	18	9	11	2	4	1						
6	5	51	29	6	3	6	2	2	1	2					
7	6	21	12	2	3		3			1					
8	7	13	8	2				2	1						
9	8	6	5		1										
10	9	3	1	1	1										
11	10	2	2												
12	11	1					1								

НОВОРОбЕНА ДЕЦА ПРЕМА СТАРОСТИ МАЈКЕ И ИСХОДУ ТРУДНОБЕ У БЕОГРАДУ У 2010. ГОДИНИ

Табела 105

Р. бр.	СТАРОСТ ПОРОДИЉЕ	СТАЊЕ ПРИ РОБЕЊУ			БРОЈ ДЕЦЕ	ПОРОЂАЈ У ОДНОСУ НА ТЕРМИН		
		1	2	3		ПРЕВРЕМЕН	НА ВРЕМЕ	ПРОЛОНГИРАН
0						4	5	6
	УКУПНО		СВЕГА	20409		1785	18586	38
			живорођено	20253		1670	18545	38
			мртворођено	156		115	41	
			СВЕГА	53		13	40	
1	до 15 година		живорођено	51		11	40	
			мртворођено	2		2		
			СВЕГА	623		68	554	1
2	16 - 19 година		живорођено	618		66	551	1
			мртворођено	5		2	3	
			СВЕГА	9568		707	8841	20
3	20 - 29 година		живорођено	9504		656	8828	20
			мртворођено	64		51	13	
			СВЕГА	9631		920	8694	17
4	30 - 39 година		живорођено	9550		864	8669	17
			мртворођено	81		56	25	
			СВЕГА	495		71	424	
5	40 - 44 година		живорођено	491		67	424	
			мртворођено	4		4		
			СВЕГА	36		5	31	
6	45 - 49 година		живорођено	36		5	31	
			мртворођено					
			СВЕГА	3		1	2	
7	50 и више		живорођено	3		1	2	
			мртворођено					

**БРОЈ ЖИВОРОЂЕНЕ ДЕЦЕ ПРЕМА ПОЛУ, ТЕЛЕСНОЈ МАСИ НА РОЂЕЊУ И СТАРОСТИ МАЈКЕ
У БЕОГРАДУ У 2010. ГОДИНИ**

Табела 106

Р. бр.	ТЕЛЕСНА МАСА НА РОЂЕЊУ У ГРАМИМА	ПОЛ	БРОЈ ЖИВОРОЂЕ НЕ ДЕЦЕ	СТАРОСТ МАЈКЕ											
				до 15 година	16 - 19 година	20 - 25 година	26 - 29 година	30 - 34 године	35 - 39 година	40 - 44 године	45 - 49 година	50 и више			
				4	5	6	7	8	9	10	11	12			
0	1	2	3	4	5	6	7	8	9	10	11	12			
	УКУПНО	СВЕГА	20253	49	617	3975	5489	6731	2855	497	37	3			
		мушко	10472	26	311	2087	2858	3448	1451	267	21	3			
		женско	9781	23	306	1888	2631	3283	1404	230	16				
1	до 999	СВЕГА	118		3	16	32	33	26	8					
		мушко	48		2	7	12	15	11	1					
		женско	70		1	9	20	18	15	7					
2	1000-1499	СВЕГА	218	1	5	44	56	68	30	12	2				
		мушко	111	1	3	26	25	31	20	4	1				
		женско	107	2	2	18	31	37	10	8	1				
3	1500-2499	СВЕГА	1179	7	50	210	296	365	201	45	4	1			
		мушко	547	5	29	99	135	164	97	16	1	1			
		женско	632	2	21	111	161	201	104	29	3				
4	2500-2999	СВЕГА	2972	16	172	634	732	923	415	68	11	1			
		мушко	1292	10	74	282	314	390	181	34	6	1			
		женско	1680	6	98	352	418	533	234	34	5				
5	3000-3490	СВЕГА	7486	23	247	1542	2028	2457	999	179	10	1			
		мушко	3640	10	119	759	997	1183	466	98	7	1			
		женско	3846	13	128	783	1031	1274	533	81	3				
6	3500-3999	СВЕГА	6238	2	111	1180	1775	2126	891	143	10				
		мушко	3527	2	69	676	1013	1179	497	87	6				
		женско	2711	2	42	504	762	947	394	56	4				
7	4000-4499	СВЕГА	1766	27	291	492	672	672	249	35					
		мушко	1117	15	194	306	426	426	152	24					
		женско	649	12	97	186	246	246	97	11					
8	4500 и више	СВЕГА	276	2	58	78	87	44	7						
		мушко	190		44	56	60	27	3						
		женско	86	2	14	22	27	17	4						

ЖИВОРЉЕНА ДЕЦА ПРЕМА СТАРОСТИ МАЈКЕ, ПОЛУ И ПАТОЛОШКОМ СТАЊУ НА РОЂЕЊУ У БЕОГРАДУ У 2010. ГОДИНИ (УНИЈА)

Табела 107

Р. бр.	КОМПЛИКАЦИЈЕ	ПОЛ	БРОЈ ДЕЦЕ	СТАРОСТ ПОРОДИЉЕ												
				до 15 година	16 - 19 година	20 - 29 година	30 - 39 година	40 - 44 година	45 - 49 година	50 и више година						
0	1	2	3	4	5	6	7	8	9	10						
	УКУПНО ЖИВОРЉЕНЕ ДЕЦЕ	СВЕГА	20253	51	618	9504	9550	491	36	3						
		женско	9781	23	307	4530	4681	225	15							
		мушко	10472	28	311	4974	4869	266	21	3						
	СВЕГА ДЕЦЕ БЕЗ КОМПЛИКАЦИЈА	СВЕГА	12883	26	403	6112	6017	304	20	1						
		женско	6420	13	213	3008	3044	134	8							
		мушко	6463	13	190	3104	2973	170	12	1						
	СВЕГА ДЕЦЕ СА КОМПЛИКАЦИЈАМА	СВЕГА	7370	25	215	3392	3533	187	16	2						
		женско	3361	10	94	1522	1637	91	7							
		мушко	4009	15	121	1870	1896	96	9	2						
	УКУПНО КОМПЛИКАЦИЈА	СВЕГА	10739	37	323	4894	5174	287	20	4						
		женско	4831	14	136	2182	2352	139	8							
		мушко	5908	23	187	2712	2822	148	12	4						
1	<i>Оштећење плода и новорођенчета због болести мајке и компликација трудноће, трудноћа и порођаја</i>	СВЕГА	5	1	3	1										
		женско														
		мушко	5	1	3	1										
2	<i>Поремећаји у току трудноће и растења плода</i>	СВЕГА	2094	10	81	924	995	75	8	1						
		женско	1008	3	28	436	495	41	5							
		мушко	1086	7	53	488	500	34	3	1						
3	<i>Порођајне повреде новорођенчета</i>	СВЕГА	944	5	28	473	418	19	1							
		женско	400	2	10	196	181	10	1							
		мушко	544	3	18	277	237	9								
4	<i>Поремећаји дисања, срца и крвотока специфични за порођајни период</i>	СВЕГА	1533	4	42	666	771	47	1	2						
		женско	689	1	16	303	346	23								
		мушко	844	3	26	363	425	24	1	2						
5	<i>Инфекције специфичне за порођајни период</i>	СВЕГА	368	2	13	181	161	11								
		женско	164	1	9	84	64	6								
		мушко	204	1	4	97	97	5								

ЖИВОРОБЕНА ДЕЦА ПРЕМА СТАРОСТИ МАЈКЕ, ПОЛУ И ПАТОЛОШКОМ СТАЊУ НА РОЂЕЊУ У БЕОГРАДУ У 2010. ГОДИНИ (УНИЈА)

Табела 107

Р. бр.	КОМПЛИКАЦИЈЕ	ПОЛ	БРОЈ ДЕЦЕ	СТАРОСТ ПОРОДИЉЕ						
				до 15 година	16 - 19 година	20 - 29 година	30 - 39 година	40 - 44 година	45 - 49 година	50 и више година
0	1	2	3	4	5	6	7	8	9	10
6	Крварење и болести крви плода и новорођенчета	СВЕГА	3173	5	87	1431	1571	72	6	1
Р61		женско	1412	1	40	637	701	31	2	
		мушко	1761	4	47	794	870	41	4	1
7	Пролазни поремећаји жлезда са унутрашњим лучењем и поремећаји метаболизма специфични за плод и новорођенче	СВЕГА	109		1	62	42	4		
Р70-Р74		женско	48			30	18			
		мушко	61		1	32	24	4		
8	Болести система за варење плода и новорођенчета	СВЕГА	16		1	8	7			
Р75-Р78		женско	5			2	3			
		мушко	11		1	6	4			
9	Станња коже и регулисање температуре тела плода и новорођенчета	СВЕГА	103		2	45	55	1		
Р80-Р83		женско	1			1				
		мушко	102		2	44	55	1		
10	Друге болести у порођајном периоду	СВЕГА	83	1	6	35	38	3		
Р90-Р96		женско	36	1	3	13	17	2		
		мушко	47		3	22	21	1		
11	Урођене наказности нервног система	СВЕГА	9	1		6	2			
Q00-Q07		женско	6	1		3	2			
		мушко	3			3				
12	Урођене наказности ока, уха, лица и врата	СВЕГА	5			3	2			
Q10-Q18		женско	1				1			
		мушко	4			3	1			
13	Урођене аномалије крвотока	СВЕГА	61		2	31	25	3		
Q20-Q28		женско	21		1	12	8			
		мушко	40		1	19	17	3		
14	Урођене аномалије система за дисање	СВЕГА	11			6	5			
Q30-Q34		женско	7			4	3			
		мушко	4			2	2			

ЖИВОРОЂЕНА ДЕЦА ПРЕМА СТАРОСТИ МАЈКЕ, ПОЛУ И ПАТОЛОШКОМ СТАЊУ НА РОЂЕЊУ У БЕОГРАДУ У 2010. ГОДИНИ (УНИЈА)

Табела 107

Р. бр.	КОМПЛИКАЦИЈЕ	ПОЛ	БРОЈ ДЕЦЕ	СТАРОСТ ПОРОДИЉЕ						
				до 15 година	16 - 19 година	20 - 29 година	30 - 39 година	40 - 44 година	45 - 49 година	50 и више година
0	1	2	3	4	5	6	7	8	9	10
Q35-Q37	Расцеп усне и рацеп неџа	СВЕГА женско мушко	19 6 13			13 6 7	6			
Q38-Q45	Друге урођене аномалије система за варење	СВЕГА женско мушко	28 12 16		1	11 4 7	15 6 9	1		
Q50-Q56	Урођене аномалије полних органа	СВЕГА женско мушко	150 6 144	1	6	65	74	3	1	
Q60-Q64	Урођене аномалије мокраћног система	СВЕГА женско мушко	47 14 33		1	21 4 17	23 8 15	2		
Q65-Q79	Урођене аномалије и деформације мишићно-коштаног система	СВЕГА женско мушко	1909 961 948	8	43	871	939	45	3	
Q80-Q89	Друге урођене аномалије	СВЕГА женско мушко	17 7 10			9 3 6	7 3 4	1		
Q90-Q99	Хромосомске ненормалности	СВЕГА женско мушко	3 1 2		1	2				
Z38	Живорођена деца према месту рођења	СВЕГА женско мушко	52 26 26		7	28	17			
					4	18	4			
					3	10	13			

БРОЈ УМРЛЕ ОДОЈЧАДИ ПРЕМА УЗРОКУ СМРТИ И УЗРАСТУ У БЕОГРАДУ У 2009. И 2010. ГОДИНИ

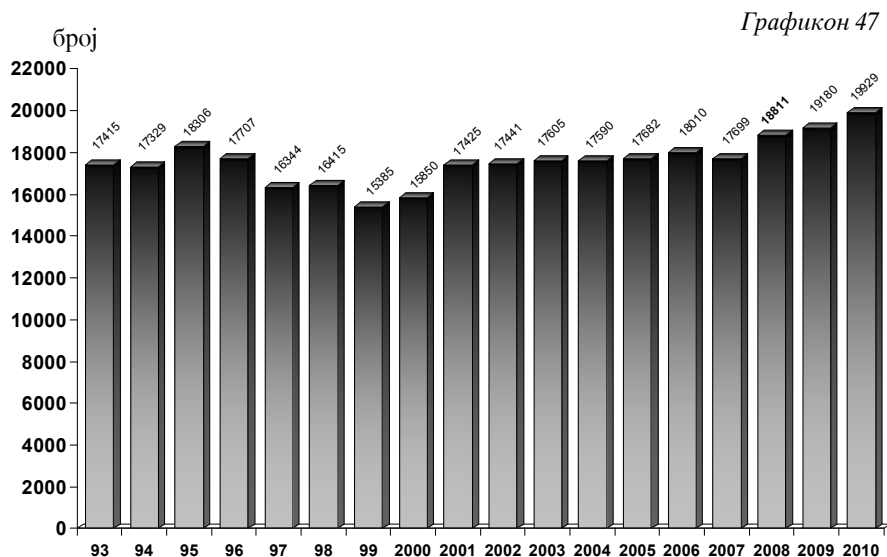
Табела 108

Р. бр.	УЗРОК СМРТИ (друге болести по МКБ-10)	УЗРАСТ УМРЛЕ ОДОЈЧАДИ																		
		СВЕГА		0 - 6 дана		7 - 27 дана		28 дана до 11 месеци												
		2009*	2010**	2009	2010	2009	2010	2009	2010											
		2	3	4	5	6	7	8	9											
0	I																			
	УКУПНО	123	107	65	62	22	17	36	28											
1	I	ЗАРАЗНЕ И ПАРАЗИТАРНЕ БОЛЕСТИ																		
2	II	ТУМОРИ																		
3	III	БОЛЕСТИ КРВИ И БОЛЕСТИ КРВОТВОРНИХ ОРГАНА И ПОРЕМЕЂАЈИ ИМУНИТЕТА																		
4	IV	БОЛЕСТИ ЖЛЕЗДА СА УНУТРАШЊИМ ЛЕЧЕЊЕМ, ИСХРАНЕ И МЕТАБОЛИЗМА																		
5	VI	БОЛЕСТИ НЕРВНОГ СИСТЕМА																		
6	IX	БОЛЕСТИ СИСТЕМА КРВОТОКА		1																1
7	X	БОЛЕСТИ СИСТЕМА ЗА ДИСАЊЕ	7		1					2										4
8	XI	БОЛЕСТИ СИСТЕМА ЗА ВАРЕЊЕ	2							1										1
9	XIV	БОЛЕСТИ МОКРАЉНО-ПОЛНОГ СИСТЕМА																		
10	XVI	СТАЊА У ПОРОЂАЈНОМ ПЕРИОДУ	72	79	56	56		9	12											7
11	XVII	УРОЂЕНЕ НАКАЗНОСТИ, ДЕФОРМАЦИЈЕ И ХРОМОЗОМСКЕ НЕНОРМАЛНОСТИ	23	18	4	5		6	5											13
12	XVIII	СИМПТОМИ, ЗНАЦИ И ПАТОЛОШКИ КЛИНИЧКИ И ЛАБОРАТОРИЈСКИ НАЛАЗИ	14	7	3	1		4												7
13	XIX	ПОВРЕДЕ, ТРОВАЊА И ПОСЛЕДИЦЕ ДЕЛОВАЊА СПОЉНИХ ФАКТОРА	1	1	1															
14		ОСТАЛО	4																	4

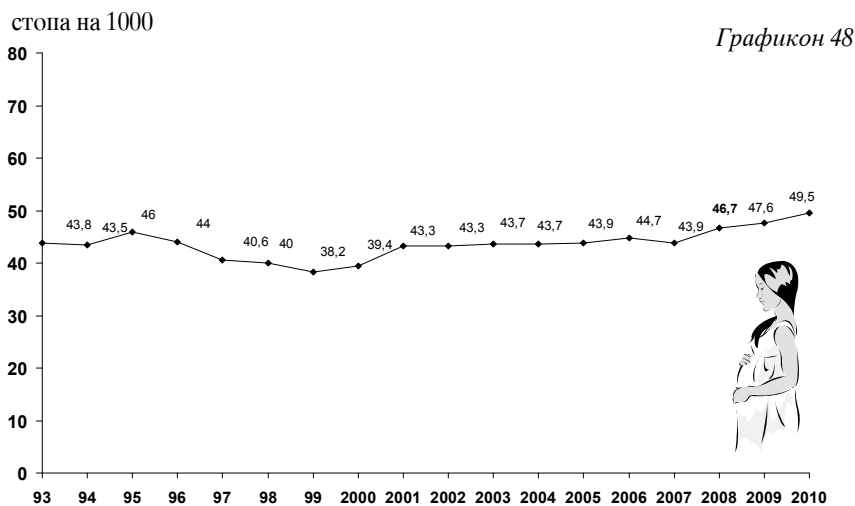
* Дефинитивни подаци из потврде о смрти и статистичког ДЕМ₂ листа ГЗИС

** Претходни подаци

БРОЈ ПОРОЂАЈА У БЕОГРАДУ У ПЕРИОДУ 1993 - 2010. ГОДИНА



СТОПА ПОРОЂАЈА НА 1000 ЖЕНА ГЕНЕРАТИВНОГ ДОБА У БЕОГРАДУ У ПЕРИОДУ 1993 - 2010. ГОДИНА



ПРЕКИДИ ТРУДНОЋА

19в

У Београду се прекиди трудноће обављају у КЦС-Институт за гинекологију и акушерство, ГАК “Народни фронт”, КБЦ “Звездара”, КБЦ “Земун”, КБЦ „Др Драгиша Мишовић“-Дедиње, Институту за здравствену заштиту мајке и детета „Др Вукан Чупић“, ДЗ “Др Ђорђе Ковачевић”- Лазаревац, Војномедицинској академији, Заводу за здравствену заштиту студената и у приватним здравственим установама.

У 2010. години достављено је укупно 7032 пријаве прекида трудноће. Приватне здравствене установе и ординације (14 је доставило податке), су доставиле 263 пријаве (од 1 до 50 пријава). Највећи број прекида се обави у ГАК “Народни фронт” (3938, тј. 56%). Највећи број побачаја припада „Категорији медицинских побачаја“ (71,8%). У законски предвиђеном року (до 10. недеље трудноће), обављено је 89,9% побачаја.

Просек старости жена које прекидају трудноћу је 31 година (у распону од 10 до 55 година) и углавном су у браку (69,4%). Највећи број жена прекида трудноћу у добној групи од 25.-34. године живота (49,4%), а затим у добној групи од 35.-44. године (30,2%), док су жене млађе од 20 година заступљене са 4,7%. Малолетнице чине 1,5%, а млађе од 17 година 0,8%.

Свака трећа жена која је прекинула трудноћу има двоје деце. Трудноћу прекидају највише жене које нису рађале (36,8%). Код 55% жена је у питању први прекид трудноће (неке су већ рађале), а код 30% жена је то била прва трудноћа која је прекинута (нису рађале).

Број намерних (медицинских) прекида трудноће (О04) у Београду је у сталном паду (32215 у 1991. години, 5047 у 2010. години (индекс 1991/2010 је 6,4). До 1991. године у Београду су се на једно живорођено дете обављала 2 прекида трудноће, да би се последњих година на 4 живорођена детета обављао 1 прекид. Стопа намерних/медицинских прекида трудноће на 1000 жена генеративног доба је опала са 81 у 1991. години, на 12,5 у 2010. години. У приватним здравственим установама се обављају углавном медицински прекиди трудноће.

Пријаве за остале категорије прекида трудноће (ванматерична трудноћа – О00, гроздаста мола - О01, спонтани побачај - О03 и други и неозначени побачаји - О05 и О06) се нередовно достављају Градском заводу за јавно здравље. У државним установама се обавља већи број „осталих прекида трудноће“, него раније.

Број прекида трудноће који се званично региструје у Београду последњих година био би одраз адекватног планирања породице и коришћења савремених метода и средстава контрацепције да су подаци тачни. Нажалост, око 2/3 прекида трудноћа се обави у приватним здравственим установама и ординацијама које не достављају законом прописане Пријаве прекида трудноће. Подаци званичне статистике не указују да је у нашој средини адекватније планирање породице, па је намеран прекид трудноће још увек најчешћи начин планирања породице у Београду.

Приказани подаци се односе на све жене које су прекинуле трудноћу у Београду.

Индивидуални здравствено-статистички извештај “Пријава прекида трудноће” (обр. бр. 3-21-64, Сл. лист СФРЈ 18/78), здравствене установе достављају Градском заводу за јавно здравље од 1995 године.

ПРЕКИДИ ТРУДНОЋЕ ПРЕМА ДИЈАГНОЗИ И СТАРОСТИ ПЛОДА У БЕОГРАДУ У 2010. ГОДИНИ

Табела 110

Р. бр.	ПРЕКИДИ ТРУДНОЋЕ ПРЕМА ДИЈАГНОЗИ МКБ - 10		СВЕГА	СТАРОСТ ПЛОДА У НЕДЕЉАМА									
				10 и мање	11 - 12	13 - 16	17 - 28	29 и више					
				3	4	5	6	7					
0	1		2										
	УКУПНО		7032	6321	171	221	317	2					
		број											
		%	100	89,89	2,43	3,14	4,51	0,03					
1	Ванматерична трудноћа		број	173	1		1						
		%	2,49	2,74	0,6		0,32						
2	Гроздаста мола		број	22	18	2	1						
		%	0,31	0,28	0,58	0,90	0,32						
3	Други ненормални исход трудноће		број	1076	896	45	40						
		%	15,30	14,17	55,56	20,36	12,62						
4	Спонтани побачај		број	406	283	41	62						
		%	5,77	4,48	11,70	19,56							
5	Медицински побачај		број	5047	4726	109	171						
		%	71,77	74,77	22,81	53,94	100,00						
6	Други побачај		број	299	218	24	42						
		%	4,25	3,45	8,77	13,25							
7	Неозначен побачај		број	2	2								
		%	1,14	0,03									
8	Неуспео покушај побачаја		број	5	5								
		%	0,07	0,08									

**ПРЕКИДИ ТРУДНОЋЕ ПРЕМА СТАРОСТИ СТАРОСТИ ПЛОДА, БРАЧНОМ СТАЊУ И СТАРОСТИ ЖЕНЕ У 2010.
ГОДИНИ**

Табела 111

Р. бр.	СТАРОСТ ПЛОДА У НЕДЕЉАМА	БРАЧНО СТАЊЕ	СВЕГА		СТАРОСТ ЖЕНЕ У ГОДИНАМА								
			број	%	испод 15	15 - 16	17 - 19	20 - 24	25 - 34	35 - 44	45 - 54	51 - 55	
0	1	2	3	4	5	6	7	8	9	10	11	12	
	УКУПНО	СВЕГА	7032	100	15	40	279	1057	3472	2122	43	4	
		у браку	4877	69,4	2	56	426	2571	1783	39	4	4	
		ван брака	2048	29,1	15	38	215	613	853	306	4	4	4
		непознато	107	1,5			8	18	48	33			
1	10 И МАЊЕ	СВЕГА	6321	100	11	30	243	950	3105	1939	40	3	
		у браку	4344	68,7		1	46	357	2277	1627	36		
		ван брака	1876	29,7	11	29	190	575	782	282	4	3	
		непознато	101	1,6			7	18	46	30			
2	11 - 12	СВЕГА	171	100		3	5	26	91	45		1	
		у браку	133	77,8		1	2	16	75	39			
		ван брака	37	21,6		2	3	10	16	5		1	
		непознато	1	0,6						1			
3	13 - 16	СВЕГА	221	100	4	1	8	33	124	51			
		у браку	161	72,9				20	101	40			
		ван брака	59	26,7	4	1	8	13	22	11			
		непознато	1	0,5					1				
4	17 - 28	СВЕГА	317	100		6	23	48	150	87	3		
		у браку	238	75,1			8	33	117	77	3		
		ван брака	76	24,0		6	14	15	33	8			
		непознато	3	0,9			1			2			
5	29 и више	СВЕГА	2	100					2				
		у браку	1	50					1				
		ван брака											
		непознато	1	50,0					1				

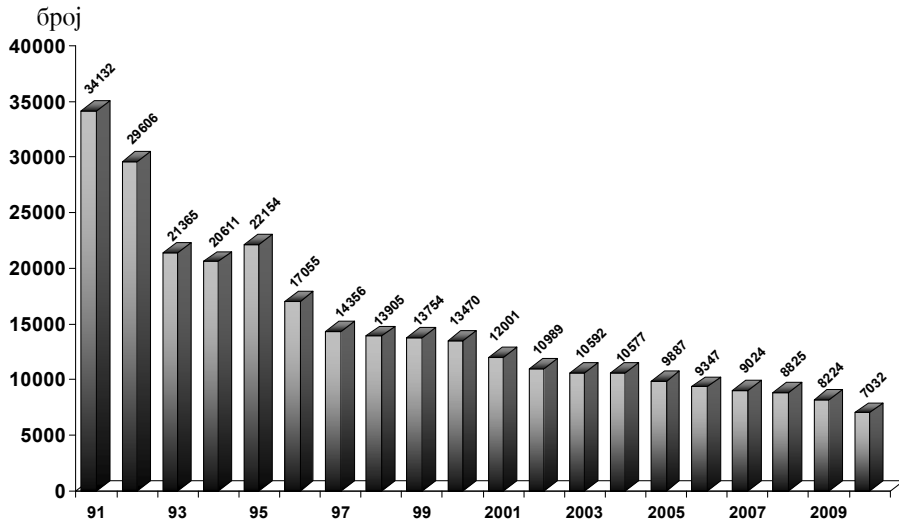
БРОЈ ЖЕНА КОД КОЈИХ ЈЕ ОБАВЉЕН ПРЕКИД ТРУДНОЋЕ ПРЕМА БРОЈУ ЖИВЕ ДЕЦЕ У БЕОГРАДУ У 2010. ГОДИНИ

Табела 112

Р. бр.	БРОЈ РАНИЛИХ ПОБАЧАЈА		СВЕГА		БРОЈ ЖИВЕ ДЕЦЕ									
	1	2	број	%	0	1	2	3	4	5	6	7	8	9 и више
0			2	3	4	5	6	7	8	9	10	11	12	13
УКУПНО		број	7032	100	2586	1622	2023	580	151	37	17	7	4	5
		%	100		36,77	23,07	28,77	8,25	2,15	0,53	0,24	0,10	0,06	0,07
1	0		3868	55,0	2108	883	695	135	35	7	1	1	1	2
2	1		1710	24,3	349	484	644	184	31	10	3	1	1	3
3	2		813	11,6	83	160	409	120	32	6	2		1	
4	3		365	5,2	30	61	166	71	23	5	5	3	1	
5	4		127	1,8	8	20	55	28	10	2	3	1		
6	5		78	1,1	4	5	31	18	11	7	1	1		
7	6		38	0,5	4	6	12	12	2		2			
8	7		13	0,2		1	5	6	1					
9	8		1	0,0			1							
10	9 и више		19	0,3		2	5	6	6					

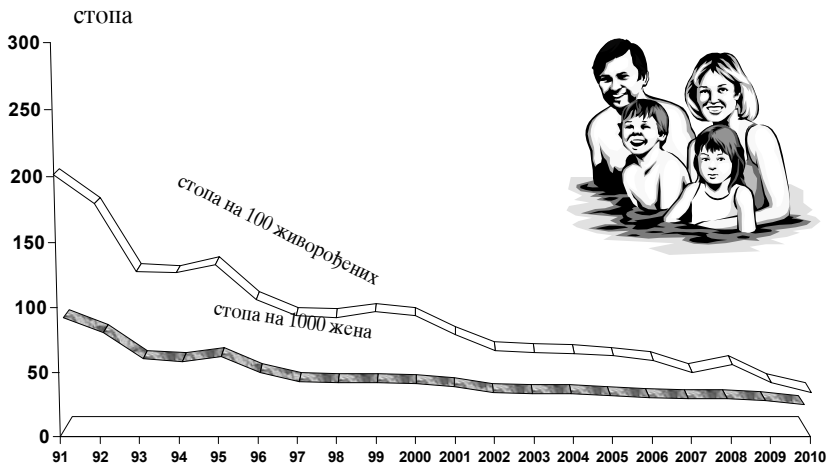
**БРОЈ ПРЕКИДА ТРУДНОЋА У БЕОГРАДУ
У ПЕРИОДУ 1991-2010. ГОДИНА**

Графикон 49



**СТОПЕ ПРЕКИДА ТРУДНОЋА НА 100 ЖИВОРОЂЕНИХ
И НА 1000 ЖЕНА ГЕНЕРАТИВНОГ ДОБА
У БЕОГРАДУ У ПЕРИОДУ 1991-2010. ГОДИНА**

Графикон 50



ИЗВЕШТАЈ О ХОСПИТАЛИЗАЦИЈИ

19г

Извештај о хоспитализацији је индивидуални извештај и представља део законом прописане медицинске документације за болнички лечене пацијенте. Градски завод за јавно здравље има податке о болнички леченим лицима од 1978. године. Ови подаци представљају драгоцену основу за праћење, анализу и евалуацију коришћења болничке здравствене заштите, као и рада болничких здравствених установа.

У овом поглављу су садржани обрађени подаци за 2010. годину. Постоји разлика у овим резултатима и подацима добијеним обрадом збирних здравствено - статистичких извештаја, које о свом раду достављају здравствене установе, што је условљено различитим изворима података и чињеницом да одређени број индивидуалних статистичких листића сваке године остане необрађен из различитих разлога.

У току 2010. године стационарно је лечено 266755 лица, а остварено је 2799335 болесничких дана или просечно 10,5 дана по хоспитализованој особи. Поред тог броја, још 23253 лица је хоспитализовано због фактора који утичу на здравствено стање и контакт са здравственом службом (углавном као пратиоци болесника), тако да је укупно 290008 лица боравило у болницама. Међу болнички леченим лицима, више су заступљене жене (54,8%) од мушкараца (45,2%), што је и очекивано, а узроковано је хоспитализацијом због трудноће, рађања и бабиња. У односу на старост лечених лица, бележи се пораст броја хоспитализованих пацијената старих 65 и више година. Највише су заступљени пацијенти из групације од 20 до 64 године (56,5%), затим стари 65 и више година (26,3%) и деца од 0 до 19 година (17,2%).

Најчешћи разлози хоспитализације су болести система крвотока (IX група по МКБ-10), 18,1% и тумори (II група), 17,1%. Затим следе групе: XV - трудноћа, рађање и бабиње (10,9%), XIV - болести мокраћно-полног система (7,9%) и XI - болести система за варење (7,4%).

У интернистичкој делатности лечено је 113971 лице (42,7% од укупног броја болнички лечених пацијената), од којих је 4.914 (4,31%) имало смртни исход. Посматрано по медицинским дисциплинама, највећи број умрлих пацијената регистрован је на геријатријским одељењима (леталитет 29%) и неуролошким одељењима (14,5%).

На хируршким одељењима лечено је 146901 лица, од којих је 104877 (71,4%) оперисано, а 1664 (1,13%) је имало смртни исход. Просечна дужина преоперативног боравка била је 2,4 дана. Значајно је истаћи да је просечна дужина преоперативног боравка на неким хируршким одељењима прилично велика (7,35 дана на грудној хирургији, 6,5 дана на ортопедији, 5,6 дана на неурохирургији, а 5 дана на онкохирургији). Најсложеније операције су обављене на кардиоваскуларној хирургији и неурохирургији.

Од укупног броја лечених лица, 70,5% су београдски осигураници, са просечно 10,1 дана лечења по хоспитализованој особи.

БРОЈ ЛЕЧЕНИХ ЛИЦА ИЗ БЕОГРАДА И УНУТРАШЊОСТИ У СТАЦИОНАРНИМ УСТАНОВАМА У БЕОГРАДУ ПРЕМА ГРУПАМА ДИЈАГНОЗА, ПОЛУ И СТАРОСТИ У 2010. ГОДИНИ

Табела 113

Р. бр.	ГРУПЕ ОБОЉЕЊА МКБ-10	ПОЛ	СВЕГА		ДОБНЕ ГРУПЕ											
			0		1 - 6		7 - 14		15 - 19							
			лица	дана	лица	дана	лица	дана	лица	дана	лица	дана				
0	I	2	3	4	5	6	7	8	9	10	11	12				
	УКУПНО I - XIX	СВЕГА	266755	2799335	7771	106482	16725	125444	12234	104602	9108	82141				
		МУШКО	120611	1325715	4318	55348	9615	73755	6662	57081	4117	40778				
		ЖЕНСКО	146144	1473620	3453	51134	7110	51689	5572	47521	4991	41363				
1	I Заразне и паразитарне болести	СВЕГА	4230	48475	126	958	600	3443	271	2923	252	2662				
		МУШКО	2319	27673	65	444	346	2152	146	1249	106	1285				
		ЖЕНСКО	1911	20802	61	514	254	1291	125	1674	146	1377				
2	II Тумори	СВЕГА	45684	478188	145	1618	1090	13805	1357	13701	1086	9571				
		МУШКО	21968	235981	68	551	494	8043	716	7878	530	5714				
		ЖЕНСКО	23716	242207	77	1067	596	5762	641	5823	556	3857				
3	III Болести крви и болести крвотворних органа и поремећ. имунитета	СВЕГА	2796	31189	82	1301	334	3432	284	3066	160	1056				
		МУШКО	1361	13025	49	821	209	1790	202	1741	110	744				
		ЖЕНСКО	1435	18164	33	480	125	1642	82	1325	50	312				
4	IV Болести жлезда са унутрашњим лучењем, исхране и метаболизма	СВЕГА	8951	85533	102	790	361	1883	696	4552	450	2765				
		МУШКО	3629	36186	59	471	153	795	314	2247	188	1163				
		ЖЕНСКО	5322	49347	43	319	208	1088	382	2305	262	1602				
5	V Душевни поремећаји и поремећаји понашања	СВЕГА	8220	294426	19	121	576	8923	394	6810	434	12264				
		МУШКО	4522	146587	12	59	419	6091	239	4002	206	6325				
		ЖЕНСКО	3698	147839	7	62	157	2832	155	2808	228	5939				

**БРОЈ ЛЕЧЕНИХ ЛИЦА ИЗ БЕОГРАДА И УНУТРАШЊОСТИ У СТАЦИОНАРНИМ УСТАНОВАМА У БЕОГРАДУ
ПРЕМА ГРУПАМА ДИЈАГНОЗА, ПОЛУ И СТАРОСТИ У 2010. ГОДИНИ**

Табела 113

Р. бр.	ГРУПЕ ОБОЉЕЊА МКБ-10	ПОЛ	ДОБНЕ ГРУПЕ											
			20 - 29		30 - 49		50 - 64		65 - 74		75 и више			
			лица	дана	лица	дана	лица	дана	лица	дана	лица	дана		
0	I	2	13	14	15	16	17	18	19	20	21	22		
	УКУПНО I - XIX	СВЕГА	27591	224065	56072	552300	67076	789682	40247	465685	29931	348934		
		МУШКО	6895	84407	17988	219864	35192	407226	21535	237669	14289	149587		
		ЖЕНСКО	20696	139658	38084	332436	31884	382456	18712	228016	15642	199347		
1	I Заразне и паразитарне болести	СВЕГА	758	6942	991	11288	652	10959	318	5016	262	4284		
		МУШКО	376	4111	611	7178	384	6723	150	2311	135	2220		
		ЖЕНСКО	382	2831	380	4110	268	4236	168	2705	127	2064		
2	II Тумори	СВЕГА	1854	13873	8715	84965	17036	188423	9536	104365	4865	47867		
		МУШКО	780	6140	2764	28428	8284	95412	5424	57953	2908	25862		
		ЖЕНСКО	1074	7733	5951	56537	8752	93011	4112	46412	1957	22005		
3	III Болести крви и болести крвотворних органа и поремећај имунитета	СВЕГА	157	1421	347	4004	496	6514	417	4767	519	5628		
		МУШКО	93	791	115	1247	191	2085	198	1943	194	1863		
		ЖЕНСКО	64	630	232	2757	305	4429	219	2824	325	3765		
4	IV Болести жлезда са унутрашњим лучењем, исхране и метаболизма	СВЕГА	817	6398	1434	14232	2916	30397	1391	14852	784	9664		
		МУШКО	218	2292	513	5787	1352	14143	555	5894	277	3394		
		ЖЕНСКО	599	4106	921	8445	1564	16254	836	8958	507	6270		
	V Душевни поремећаји и поремећаји понашања	СВЕГА	1355	40855	2959	116070	2078	93970	275	10269	130	5144		
		МУШКО	837	23935	1661	58682	1009	43062	94	3333	45	1098		
		ЖЕНСКО	518	16920	1298	57388	1069	50908	181	6936	85	4046		

БРОЈ ЛЕЧЕНИХ ЛИЦА ИЗ БЕОГРАДА И УНУТРАШЊОСТИ У СТАЦИОНАРНИМ УСТАНОВАМА У БЕОГРАДУ ПРЕМА ГРУПАМА ДИЈАГНОЗА, ПОЛУ И СТАРОСТИ У 2010. ГОДИНИ

Табела 113

ГРУПЕ ОБОЉЕЊА МКБ-10	ПОЛ	СВЕГА		ДОБНЕ ГРУПЕ											
		0		1 - 6		7 - 14		15 - 19							
		лица	дана	лица	дана	лица	дана	лица	дана	лица	дана	лица	дана		
I	2	3	4	5	6	7	8	9	10	11	12				
VI Болести нервног система	СВЕГА	8330	155675	135	2115	871	20654	833	14965	369	8885				
	МУШКО	4062	80302	69	1245	493	11890	455	7907	176	4148				
	ЖЕНСКО	4268	75373	66	870	378	8764	378	7058	193	4737				
VII Болести ока и припојка ока	СВЕГА	4881	31397	25	163	282	1600	272	1700	73	428				
	МУШКО	2410	15528	15	113	142	799	137	826	28	165				
	ЖЕНСКО	2471	15869	10	50	140	801	135	874	45	263				
VIII Болести ува и болести мастоидног наставка	СВЕГА	2017	13800	121	790	716	3489	262	1423	58	384				
	МУШКО	1061	6908	72	402	428	2091	147	764	26	161				
	ЖЕНСКО	956	6892	49	388	288	1398	115	659	32	223				
IX Болести система кротока	СВЕГА	48115	426302	71	467	234	998	571	1903	663	2335				
	МУШКО	28315	241445	48	300	138	592	325	1094	400	1408				
	ЖЕНСКО	19800	184857	23	167	96	406	246	809	263	927				
X Болести система за дисање	СВЕГА	14597	121196	1240	8961	3888	20112	1326	7207	609	4184				
	МУШКО	8196	68253	754	5424	2288	11749	726	3769	293	2133				
	ЖЕНСКО	6401	52943	486	3537	1600	8363	600	3438	316	2051				
XI Болести система за варење	СВЕГА	19803	140358	612	3389	1474	6239	952	5548	669	3703				
	МУШКО	11417	77509	390	1994	924	3780	550	3177	325	1865				
	ЖЕНСКО	8386	62849	222	1395	550	2459	402	2371	344	1838				

**БРОЈ ЛЕЧЕНИХ ЛИЦА ИЗ БЕОГРАДА И УНУТРАШЊОСТИ У СТАЦИОНАРНИМ УСТАНОВАМА У БЕОГРАДУ
ПРЕМА ГРУПАМА ДИЈАГНОЗА, ПОЛУ И СТАРОСТИ У 2010. ГОДИНИ**

Табела 113

ГРУПЕ ОБОЉЕЊА МКБ-10	ПОЛ	ДОВНЕ ГРУПЕ											
		20 - 29		30 - 49		50 - 64		65 - 74		75 и више			
		лица	дана	лица	дана	лица	дана	лица	дана	лица	дана		
<i>1</i>	<i>2</i>	<i>13</i>	<i>14</i>	<i>15</i>	<i>16</i>	<i>17</i>	<i>18</i>	<i>19</i>	<i>20</i>	<i>21</i>	<i>22</i>		
VI Болести нервног система	СВЕГА	589	11149	1654	27910	2113	39053	1075	19725	691	11219		
	МУШКО	285	6783	748	13777	1047	20118	495	9700	294	4734		
	ЖЕНСКО	304	4366	906	14133	1066	18935	580	10025	397	6485		
VII Болести ока и припојка ока	СВЕГА	156	1306	554	4854	1294	9173	1156	6512	1069	5661		
	МУШКО	82	700	323	2709	684	4748	548	3301	451	2167		
	ЖЕНСКО	74	606	231	2145	610	4425	608	3211	618	3494		
VIII Болести ува и болести мастоидног наставка	СВЕГА	114	937	304	2714	327	2953	80	708	35	402		
	МУШКО	53	450	132	1189	155	1394	31	313	17	144		
	ЖЕНСКО	61	487	172	1525	172	1559	49	395	18	258		
IX Болести система крвотока	СВЕГА	678	4318	4463	31782	17053	140079	13009	122821	11373	121599		
	МУШКО	368	2413	2954	20926	11075	89764	7612	69954	5395	54994		
	ЖЕНСКО	310	1905	1509	10856	5978	50315	5397	52867	5978	66605		
X Болести система за дисање	СВЕГА	1022	7193	1569	13818	2091	24079	1502	18967	1350	16675		
	МУШКО	535	3877	770	6881	1189	13711	887	11410	754	9299		
	ЖЕНСКО	487	3316	799	6937	902	10368	615	7557	596	7376		
XI Болести система за варење	СВЕГА	1273	8783	3632	26361	5494	41909	3235	25460	2462	18966		
	МУШКО	667	4737	2027	14441	3250	23909	1957	14302	1327	9304		
	ЖЕНСКО	606	4046	1605	11920	2244	18000	1278	11158	1135	9662		

**БРОЈ ЛЕЧЕНИХ ЛИЦА ИЗ БЕОГРАДА И УНУТРАШЊОСТИ У СТАЦИОНАРНИМ УСТАНОВАМА У БЕОГРАДУ ПРЕМА
ГРУПАМА ДИЈАГНОЗА, ПОЛУ И СТАРОСТИ У 2010. ГОДИНИ**

Табела 113

Р. бр.	ГРУПЕ ОБОЉЕЊА МКБ-10	ПОЛ	СВЕГА		ДОБНЕ ГРУПЕ													
			лица	дана	0			1 - 6			7 - 14			15 - 19				
					лица	дана	лица	дана	лица	дана	лица	дана	лица	дана				
0	1	2	3	4	5	6	7	8	9	10	11	12						
12	XII Болести коже и болести поткожног ткива	СВЕГА	4144	41432	56	489	297	2051	371	2117	432	2232						
		МУШКО	2225	21119	27	226	152	1248	173	975	268	1267						
		ЖЕНСКО	1919	20313	29	263	145	803	198	1142	164	965						
13	XIII Бол. мишићно коштаног система и везив. ткива	СВЕГА	16835	241412	33	605	277	4753	599	11456	576	8934						
		МУШКО	6229	90063	10	174	149	3042	256	5552	287	4476						
		ЖЕНСКО	10606	151349	23	431	128	1711	343	5904	289	4458						
14	XIV Болести мокраћно-полног система	СВЕГА	21092	131248	776	4081	1153	4836	934	3989	729	3512						
		МУШКО	7355	56518	443	2345	544	2290	398	1794	229	1083						
		ЖЕНСКО	13737	74730	333	1736	609	2546	536	2195	500	2429						
15	XV Трудноћа, рађање и бабиње	СВЕГА	29132	166899					25	124	989	5173						
		МУШКО																
		ЖЕНСКО	29132	166899					25	124	989	5173						
16	XVI Стања у порођајном периоду	СВЕГА	2249	57987	2249	57987												
		МУШКО	1163	28748	1163	28748												
		ЖЕНСКО	1086	29239	1086	29239												
17	XVII Урођене наказности, деформаци. и хромозом. ненормалности	СВЕГА	6068	59130	1546	20060	2209	17375	1094	9720	429	4293						
		МУШКО	3435	31494	847	10520	1427	10618	649	4940	239	2512						
		ЖЕНСКО	2633	27636	699	9540	782	6757	445	4780	190	1781						

**БРОЈ ЛЕЧЕНИХ ЛИЦА ИЗ БЕОГРАДА И УНУТРАШЊОСТИ У СТАЦИОНАРНИМ УСТАНОВАМА У БЕОГРАДУ
ПРЕМА ГРУПАМА ДИЈАГНОЗА, ПОЛУ И СТАРОСТИ У 2010. ГОДИНИ**

Табела 113

Р. бр.	ГРУПЕ ОБОЉЕЊА МКБ-10	ПОЛ	ДОБНЕ ГРУПЕ											
			20 - 29		30 - 49		50 - 64		65 - 74		75 и више			
			лица	дана	лица	дана	лица	дана	лица	дана	лица	дана		
0	I	2	13	14	15	16	17	18	19	20	21	22		
	XII Болести коже и болести поткожног ткива	СВЕГА	600	4096	826	8746	865	11894	435	6179	262	3628		
		МУШКО	385	2083	431	4441	443	6195	223	3001	123	1683		
		ЖЕНСКО	215	2013	395	4305	422	5699	212	3178	139	1945		
13	XIII Бол. мишићно коштаног система и везив. ткива	СВЕГА	998	12541	3970	44835	6233	86294	2780	47780	1369	24214		
		МУШКО	577	7515	1736	18959	1984	28690	840	14817	390	6838		
		ЖЕНСКО	421	5026	2234	25876	4249	57604	1940	32963	979	17376		
14	XIV Болести мокраћно-полног система	СВЕГА	2519	10663	6288	29683	4538	32396	2614	27140	1541	14948		
		МУШКО	353	2104	1134	7428	1942	15082	1420	15588	892	8804		
		ЖЕНСКО	2166	8559	5154	22255	2596	17314	1194	11552	649	6144		
15	XV Трудноћа, рађање и бабиње	СВЕГА	12832	71195	15271	90270	15	137						
		МУШКО												
		ЖЕНСКО	12832	71195	15271	90270	15	137						
16	XVI Стања у порођајном периоду	СВЕГА												
		МУШКО												
		ЖЕНСКО												
17	XVII Урођене наказности, деформаци хромозом. ненормалности	СВЕГА	232	2125	238	2542	208	2158	91	676	21	181		
		МУШКО	77	736	92	1111	67	787	30	208	7	62		
		ЖЕНСКО	155	1389	146	1431	141	1371	61	468	14	119		

**БРОЈ ЛЕЧЕНИХ ЛИЦА ИЗ БЕОГРАДА И УНУТРАШЊОСТИ У СТАЦИОНАРНИМ УСТАНОВАМА У БЕОГРАДУ ПРЕМА
ГРУПАМА ДИЈАГНОЗА, ПОЛУ И СТАРОСТИ У 2010. ГОДИНИ**

Табела 113

Р. бр.	ГРУПЕ ОБОЉЕЊА МКБ-10	ПОЛ	СВЕГА		ДОБНЕ ГРУПЕ												
			лица	дана	0			1 - 6			7 - 14			15 - 19			
					лица	дана	лица	дана	лица	дана	лица	дана	лица	дана			
0	1	2	3	4	5	6	7	8	9	10	11	12					
18	XVIII Симптоми, знаци и патолошки клинички и лабораторијски налази	СВЕГА	5690	36167	380	2133	1489	6356	898	3216	376	1848					
		МУШКО	2996	19519	196	1262	800	3430	464	1692	147	673					
		ЖЕНСКО	2694	16648	184	871	689	2926	434	1524	229	1175					
19	XIX Повреде, тровања и последиче деловања спољњих фактора	СВЕГА	13921	238521	53	454	874	5495	1095	10182	754	7912					
		МУШКО	7948	128857	31	249	509	3355	765	7474	559	5656					
		ЖЕНСКО	5973	109664	22	205	365	2140	330	2708	195	2256					
20	XXI Фактори који утичу на здравствено стање и контакт са здравственом службом	СВЕГА	23253	214702	164	1294	553	3289	756	4393	700	4388					
		МУШКО	4149	47527	82	732	302	1775	409	2360	213	1214					
		ЖЕНСКО	19104	167175	82	562	251	1514	347	2033	487	3174					
		СВЕГА	290008	3014037	7935	107776	17278	128733	12990	108995	9808	86529					
		МУШКО	124760	1373242	4400	56080	9917	75530	7071	59441	4330	41992					
		ЖЕНСКО	165248	1640795	3535	51696	7361	53203	5919	49554	5478	44537					

**БРОЈ ЛЕЧЕНИХ ЛИЦА ИЗ БЕОГРАДА И УНУТРАШЊОСТИ У СТАЦИОНАРНИМ УСТАНОВАМА У БЕОГРАДУ
ПРЕМА ГРУПАМА ДИЈАГНОЗА, ПОЛУ И СТАРОСТИ У 2010. ГОДИНИ**

Табела 113

Р. бр.	ГРУПЕ ОБОЉЕЊА МКБ-10	ПОЛ	ДОБНЕ ГРУПЕ											
			20 - 29		30 - 49		50 - 64		65 - 74		75 и више			
			лица	дана	лица	дана	лица	дана	лица	дана	лица	дана		
0	1	2	13	14	15	16	17	18	19	20	21	22		
80	XVIII Симптоми, знаци и патолошки клинички и лабораторијски налази	СВЕГА	233	1459	421	3418	792	7228	549	5357	552	5152		
		МУШКО	94	695	209	1823	469	4281	327	3098	290	2565		
		ЖЕНСКО	139	764	212	1595	323	2947	222	2259	262	2587		
19	XIX Повреде, тровања и последице деловања спољних фактора	СВЕГА	1404	18811	2436	34808	2875	62066	1784	45091	2646	53702		
		МУШКО	1115	15045	1768	24857	1667	37122	744	20543	790	14556		
		ЖЕНСКО	289	3766	668	9951	1208	24944	1040	24548	1856	39146		
20	XXI Фактори који утичу на здравствено стање и контакт са здравственом службом	СВЕГА	5517	44688	10833	84805	2333	35786	1557	24206	840	11853		
		МУШКО	229	2237	708	8955	1099	15704	758	10558	349	3992		
		ЖЕНСКО	5288	42451	10125	75850	1234	20082	799	13648	491	7861		
		СВЕГА	33108	268753	66905	637105	69409	825468	41804	489891	30771	360787		
		МУШКО	7124	86644	18696	228819	36291	422930	22293	248227	14638	153579		
		ЖЕНСКО	25984	182109	48209	408286	33118	402538	19511	241664	16133	207208		

БРОЈ ЛЕЧЕНИХ СТАНОВНИКА БЕОГРАДА У СТАЦИОНАРНИМ УСТАНОВАМА ПРЕМА ГРУПАМА ДИЈАГНОЗА, ПОЛУ И СТАРОСТИ У 2010. ГОДИНИ

Табела 114

Р. бр.	ГРУПЕ ОБОЉЕЊА МКБ-10	ПОЛ	СВЕГА		ДОБНЕ ГРУПЕ																													
			лица	дана	0			1 - 6			7 - 14			15 - 19																				
					лица	дана	лица	дана	лица	дана	лица	дана	лица	дана	лица	дана																		
0	I	2	3	4	5	6	7	8	9	10	11	12																						
	УКУПНО I - XIX	СВЕГА	188140	1899122	4797	51277	10424	60332	6907	50552	5527	44435	МУШКО	80584	859585	2706	26828	6042	34517	3887	28791	2438	20864	ЖЕНСКО	107556	1039537	2091	24449	4382	25815	3020	21761	3089	23571
1	I Заразне и паразитарне болести	СВЕГА	3175	35135	90	614	498	2558	198	1432	185	1891	МУШКО	1734	19839	51	307	1514	107	541	81	937	ЖЕНСКО	1441	15296	39	307	1044	91	891	104	954		
2	II Тумори	СВЕГА	30407	280139	54	396	385	4532	500	5304	486	3644	МУШКО	13971	128846	27	240	2290	264	3165	231	2086	ЖЕНСКО	16436	151293	27	156	2242	236	2139	255	1558		
3	III Болести крви и болести крвотворних органа и поремећ. имунитета	СВЕГА	1899	19793	39	480	161	1518	126	771	93	623	МУШКО	932	8157	25	289	933	94	597	75	522	ЖЕНСКО	967	11636	14	191	42	585	32	174	18	101	
4	IV Болести жлезда са унутрашњим лучењем, исхране и метаболизма	СВЕГА	6119	61256	45	355	160	830	335	2274	236	1368	МУШКО	2495	26782	31	251	399	154	1117	88	583	ЖЕНСКО	3624	34474	14	104	92	431	181	1157	148	785	
5	V Душевни поремећаји и поремећаји понашања	СВЕГА	6037	235182	8	34	165	3102	154	3558	265	8066	МУШКО	3169	113315	5	20	2094	89	2062	120	4035	ЖЕНСКО	2868	121867	3	14	1008	65	1496	145	4031		

**БРОЈ ЛЕЧЕНИХ СТАНОВНИКА БЕОГРАДА У СТАЦИОНАРНИМ УСТАНОВАМА ПРЕМА ГРУПАМА ДИЈАГНОЗА,
ПОЛУ И СТАРОСТИ У 2010. ГОДИНИ**

Табела 114

Р. бр.	ГРУПЕ ОБОЉЊА МКБ-10	ПОЛ	ДОБНЕ ГРУПЕ													
			20 - 29		30 - 49		50 - 64		65 - 74		75 и више					
			лица	дана	лица	дана	лица	дана	лица	дана	лица	дана				
0	1	2	13	14	15	16	17	18	19	20	21	22				
	УКУПНО I - XIX	СВЕГА	20580	151755	40568	379036	43927	522243	29467	337005	25943	302487				
МУШКО		4392	52275	11255	139744	22304	262212	15408	167091	12152	127263					
ЖЕНСКО		16188	99480	29313	239292	21623	260031	14059	169914	13791	175224					
1	I Заразне и паразитарне болести	СВЕГА	488	4787	757	8320	463	7521	261	4135	235	3877				
		МУШКО	258	2896	444	5029	272	4685	122	1941	120	1989				
		ЖЕНСКО	230	1891	313	3291	191	2836	139	2194	115	1888				
2	II Тумори	СВЕГА	1105	7247	5627	46505	11195	106821	6961	67683	4094	38007				
		МУШКО	382	2772	1537	12470	5056	50162	3838	35226	2445	20435				
		ЖЕНСКО	723	4475	4090	34035	6139	56659	3123	32457	1649	17572				
3	III Болести крви и болести крвотворних органа и поремећ. имунитета	СВЕГА	105	855	204	2345	320	3873	361	3999	490	5329				
		МУШКО	78	550	51	565	139	1389	170	1591	181	1721				
		ЖЕНСКО	27	305	153	1780	181	2484	191	2408	309	3608				
4	IV Болести жлезда са унутрашњим лучењем, исхране и метаболизма	СВЕГА	459	3252	939	9245	2113	22653	1118	12277	714	9002				
		МУШКО	109	1295	364	4157	988	10942	441	4868	252	3170				
		ЖЕНСКО	350	1957	575	5088	1125	11711	677	7409	462	5832				
5	V Душевни поремећаји и поремећаји понашања	СВЕГА	1001	30837	2351	95119	1711	79860	257	9865	125	4741				
		МУШКО	617	18257	1279	46593	807	35898	87	3265	44	1091				
		ЖЕНСКО	384	12580	1072	48526	904	43962	170	6600	81	3650				

БРОЈ ЛЕЧЕНИХ СТАНОВНИКА БЕОГРАДА У СТАЦИОНАРНИМ УСТАНОВАМА ПРЕМА ГРУПАМА ДИЈАГНОЗА, ПОЛУ И СТАРОСТИ У 2010. ГОДИНИ

Табела 114

Р. бр.	ГРУПЕ ОБОЉЕЊА МКБ-10	ПОЛ	СВЕГА		ДОБНЕ ГРУПЕ											
			лица	дана	0		1 - 6		7 - 14		15 - 19					
					лица	дана	лица	дана	лица	дана	лица	дана				
0	I	2	3	4	5	6	7	8	9	10	11	12				
6	VI Болести нервног система	СВЕГА	5062	85407	50	490	285	4136	392	5192	149	3273				
		МУШКО	2349	41137	21	171	165	2125	202	2692	78	1359				
		ЖЕНСКО	2713	44270	29	319	120	2011	190	2500	71	1914				
7	VII Болести ока и припојка ока	СВЕГА	2855	14990	14	72	118	589	115	662	31	150				
		МУШКО	1332	6885	8	40	59	289	63	368	9	39				
		ЖЕНСКО	1523	8105	6	32	59	300	52	294	22	111				
8	VIII Болести ува и болести мастоидног наставка	СВЕГА	1294	8260	104	698	518	2308	121	662	33	180				
		МУШКО	688	4145	62	341	307	1345	74	385	15	85				
		ЖЕНСКО	606	4115	42	357	211	963	47	277	18	95				
9	IX Болести система крвотока	СВЕГА	31515	302325	29	145	85	369	328	1027	362	988				
		МУШКО	17664	164354	23	124	58	240	188	648	220	639				
		ЖЕНСКО	13851	137971	6	21	27	129	140	379	142	349				
10	X Болести система за дисање	СВЕГА	12224	99435	1083	7562	3331	17240	1118	6039	477	3250				
		МУШКО	6778	54798	655	4642	1942	9841	628	3267	223	1570				
		ЖЕНСКО	5446	44637	428	2920	1389	7399	490	2772	254	1680				
11	XI Болести система за варење	СВЕГА	15995	104654	394	2022	969	3927	624	3348	446	2423				
		МУШКО	9290	57924	259	1247	600	2384	364	1941	235	1210				
		ЖЕНСКО	6705	46730	135	775	369	1543	260	1407	211	1213				

**БРОЈ ЛЕЧЕНИХ СТАНОВНИКА БЕОГРАДА У СТАЦИОНАРНИМ УСТАНОВАМА ПРЕМА ГРУПАМА ДИЈАГНОЗА,
ПОЛУ И СТАРОСТИ У 2010. ГОДИНИ**

Табела 114

Р. бр.	ГРУПЕ ОБОЉЕЊА МКБ-10	ПОЛ	ДОБНЕ ГРУПЕ													
			20 - 29		30 - 49		50 - 64		65 - 74		75 и више					
			лица	дана	лица	дана	лица	дана	лица	дана	лица	дана				
0	I	2	13	14	15	16	17	18	19	20	21	22				
6	VI Болести нервног система	СВЕГА	294	4610	996	16523	1437	26147	856	15444	603	9592				
		МУШКО	146	2749	434	7823	667	12599	381	7546	255	4073				
		ЖЕНСКО	148	1861	562	8700	770	13548	475	7898	348	5519				
7	VII Болести ока и припојка ока	СВЕГА	78	495	248	1760	685	4055	735	3355	831	3852				
		МУШКО	38	238	150	1117	342	1844	327	1510	336	1440				
		ЖЕНСКО	40	257	98	643	343	2211	408	1845	495	2412				
8	VIII Болести ува и болести мастоидног наставка	СВЕГА	52	397	181	1571	201	1643	54	460	30	341				
		МУШКО	18	153	79	668	98	838	22	230	13	100				
		ЖЕНСКО	34	244	102	903	103	805	32	230	17	241				
9	IX Болести система крвотока	СВЕГА	372	2446	2387	18482	9621	86512	8586	85517	9745	106839				
		МУШКО	201	1390	1568	12377	6067	54271	4872	47362	4467	47303				
		ЖЕНСКО	171	1056	819	6105	3554	32241	3714	38155	5278	59536				
10	X Болести система за дисање	СВЕГА	798	5356	1245	10127	1612	18310	1306	16286	1254	15265				
		МУШКО	407	2722	592	4748	889	10209	750	9490	692	8309				
		ЖЕНСКО	391	2634	653	5379	723	8101	556	6796	562	6956				
11	XI Болести система за варење	СВЕГА	923	5393	2902	17656	4658	32186	2839	20815	2240	16884				
		МУШКО	494	3079	1629	9495	2765	18448	1727	11829	1217	8291				
		ЖЕНСКО	429	2314	1273	8161	1893	13738	1112	8986	1023	8593				

БРОЈ ЛЕЧЕНИХ СТАНОВНИКА БЕОГРАДА У СТАЦИОНАРНИМ УСТАНОВАМА ПРЕМА ГРУПАМА ДИЈАГНОЗА, ПОЛУ И СТАРОСТИ У 2010. ГОДИНИ

Табела 114

Р. бр.	ГРУПЕ ОБОЉЕЊА МКБ-10	ПОЛ	СВЕГА		ДОБНЕ ГРУПЕ											
			лица	дана	0		1 - 6		7 - 14		15 - 19					
					лица	дана	лица	дана	лица	дана	лица	дана				
0	I	2	3	4	5	6	7	8	9	10	11	12				
12	XII Болести коже и болести поткожног ткива	СВЕГА	2742	24437	44	384	173	1181	240	1168	295	1383				
		МУШКО	1554	13177	23	201	87	725	116	539	200	806				
		ЖЕНСКО	1188	11260	21	183	86	456	124	629	95	577				
13	XIII Бол. мишићно коштаног система и везив. ткива	СВЕГА	9567	141678	17	208	120	1646	271	4450	289	4019				
		МУШКО	3571	51044	6	61	71	1012	121	2225	157	2048				
		ЖЕНСКО	5996	90634	11	147	49	634	150	2225	132	1971				
14	XIV Болести мокраћно-полног система	СВЕГА	15504	97787	678	3459	856	3444	480	1895	454	2065				
		МУШКО	5291	42876	386	1929	406	1531	245	891	148	548				
		ЖЕНСКО	10213	54911	292	1530	450	1913	235	1004	306	1517				
15	XV Трудноћа, рађање и бабиње	СВЕГА	25485	139578					19	90	792	3960				
		МУШКО														
		ЖЕНСКО	25485	139578					19	90	792	3960				
16	XVI Стања у порођајном периоду	СВЕГА	1216	25894	1216	25894										
		МУШКО	611	12430	611	12430										
		ЖЕНСКО	605	13464	605	13464										
17	XVII Урођене наказности, деформаци. и хромозом. ненормалности	СВЕГА	2625	22113	621	6787	935	5891	459	3817	204	2029				
		МУШКО	1512	11699	352	3591	645	3779	293	2183	102	1062				
		ЖЕНСКО	1113	10414	269	3196	290	2112	166	1634	102	967				

**БРОЈ ЛЕЧЕНИХ СТАНОВНИКА БЕОГРАДА У СТАЦИОНАРНИМ УСТАНОВАМА ПРЕМА ГРУПАМА ДИЈАГНОЗА,
ПОЛУ И СТАРОСТИ У 2010. ГОДИНИ**

Табела 114

Р. бр.	ГРУПЕ ОБОЉЕЊА МКБ-10	ПОЛ	ДОБНЕ ГРУПЕ															
			20 - 29		30 - 49		50 - 64		65 - 74		75 и више							
			лица	дана	лица	дана	лица	дана	лица	дана	лица	дана						
0	I	2	13	14	15	16	17	18	19	20	21	22						
12	XII Болести коже и болести поткожног ткива	СВЕГА	421	2056	533	4907	547	7088	287	3536	202	2734						
		МУШКО	290	1164	317	2793	278	3871	150	1818	93	1260						
		ЖЕНСКО	131	892	216	2114	269	3217	137	1718	109	1474						
13	XIII Бол. мишићно коштаног система и везив. ткива	СВЕГА	510	6175	1998	22883	3410	50214	1826	31858	1126	20225						
		МУШКО	311	4048	923	9811	1132	16964	541	9403	309	5472						
		ЖЕНСКО	199	2127	1075	13072	2278	33250	1285	22455	817	14753						
14	XIV Болести мокраћно-полног система	СВЕГА	1759	6425	4578	20184	3161	23953	2124	22543	1414	13819						
		МУШКО	235	1165	603	4610	1314	11322	1147	12804	807	8076						
		ЖЕНСКО	1524	5260	3975	15574	1847	12631	977	9739	607	5743						
15	XV Трудноћа, рађање и бабиње	СВЕГА	11048	58308	13615	77118	11	102										
		МУШКО																
		ЖЕНСКО	11048	58308	13615	77118	11	102										
16	XVI Стања у порођајном периоду	СВЕГА																
		МУШКО																
		ЖЕНСКО																
17	XVII Урођене наказности, деформаци. и хромозом. ненормалности	СВЕГА	99	826	115	1123	110	1010	64	480	18	150						
		МУШКО	24	213	43	371	29	312	19	150	5	38						
		ЖЕНСКО	75	613	72	752	81	698	45	330	13	112						

БРОЈ ЛЕЧЕНИХ СТАНОВНИКА БЕОГРАДА У СТАЦИОНАРНИМ УСТАНОВАМА ПРЕМА ГРУПАМА ДИЈАГНОЗА, ПОЛУ И СТАРОСТИ У 2010. ГОДИНИ

Табела 114

Р. бр.	ГРУПЕ ОБОЉЕЊА МКБ-10	ПОЛ	СВЕГА		ДОБНЕ ГРУПЕ													
			лица	дана	0			1 - 6			7 - 14			15 - 19				
					лица	дана	лица	лица	дана	лица	лица	дана	лица	лица	дана			
0	I	2	3	4	5	6	7	8	9	10	11	12						
18	XVIII Симптоми, знаци и патолошки клинички и лабораторијски налази	СВЕГА	4314	26362	273	1379	1084	3836	634	2241	257	1031						
		МУШКО	2257	14371	139	789	578	2039	325	1241	97	411						
		ЖЕНСКО	2057	11991	134	590	506	1797	309	1000	160	620						
19	XIX Повреде, тровања и последице деловања спољних фактора	СВЕГА	10105	174697	38	298	581	3225	793	6622	473	4092						
		МУШКО	5386	87806	22	155	346	1977	560	4929	359	2924						
		ЖЕНСКО	4719	86891	16	143	235	1248	233	1693	114	1168						
20	XXI Фактори који утичу на здравствено стање и контакт са здравственом службом	СВЕГА	14730	110330	66	367	275	1518	319	1626	411	2076						
		МУШКО	2366	26919	34	186	146	858	193	980	107	597						
		ЖЕНСКО	12364	83411	32	181	129	660	126	646	304	1479						
		СВЕГА	202870	2009452	4863	51644	10699	61850	7226	52178	5938	46511						
		МУШКО	82950	886504	2740	27014	6188	35375	4080	29771	2545	21461						
		ЖЕНСКО	119920	1122948	2123	24630	4511	26475	3146	22407	3393	25050						
	УКУПНО I - XXI																	

**БРОЈ ЛЕЧЕНИХ СТАНОВНИКА БЕОГРАДА У СТАЦИОНАРНИМ УСТАНОВАМА ПРЕМА ГРУПАМА ДИЈАГНОЗА,
ПОЛУ И СТАРОСТИ У 2010. ГОДИНИ**

Табела 114

Р. бр.	ГРУПЕ ОБОЉЕЊА МКБ-10	ПОЛ	ДОБНЕ ГРУПЕ											
			20 - 29		30 - 49		50 - 64		65 - 74		75 и више			
			лица	дана	лица	дана	лица	дана	лица	дана	лица	дана		
0	I	2	13	14	15	16	17	18	19	20	21	22		
18	XVIII Симптоми, знаци и патолошки клинички и лабораторијски налази	СВЕГА	149	917	329	2396	635	5558	466	4561	487	4443		
		МУШКО	60	453	160	1297	370	3302	270	2581	258	2258		
		ЖЕНСКО	89	464	169	1099	265	2256	196	1980	229	2185		
19	XIX Повреде, тровања и последице деловања спољних фактора	СВЕГА	919	11373	1563	22772	2037	44737	1366	34191	2335	47387		
		МУШКО	724	9131	1082	15820	1091	25156	544	15477	658	12237		
		ЖЕНСКО	195	2242	481	6952	946	19581	822	18714	1677	35150		
20	XXI Фактори који утичу на здравствено стање и контакт са здравственом службом	СВЕГА	3485	19242	7083	39013	1369	20565	1081	16743	641	9180		
		МУШКО	132	943	358	3893	622	9279	513	7174	261	3009		
		ЖЕНСКО	3353	18299	6725	35120	747	11286	568	9569	380	6171		
		СВЕГА	24065	170997	47651	418049	45296	542808	30548	353748	26584	311667		
		МУШКО	4524	53218	11613	143637	22926	271491	15921	174265	12413	130272		
		ЖЕНСКО	19541	117779	36038	274412	22370	271317	14627	179483	14171	181395		
	УКУПНО I - XXI													

БРОЈ БОЛНИЧКИ ЛЕЧЕНИХ СТАНОВНИКА БЕОГРАДА ПРЕМА ОПШТИНИ СТАНОВАЊА У 2010. ГОДИНИ

Табела 1.15

Р. бр.	ЗДРАВСТВЕНА УСТАНОВА	СВЕГА	ОПШТИНА																
			БАРАДЕ ВО	ВОЖЛО ВАЦ	ВРАЧАР	ТРОЦКА	ЗВЕЗДА РА	ЗЕМУН	ЛАЗАРЕ ВАЦ	МЛАДЕ НОВАЦ	НОВИ БЕОГРАД	ОБРЕН ОВАЦ	ПАШТУ ЛА	РАКОВИ ЦА	САВСКИ ВЕНАЦ	СОПОТ	СТАРИ ГРАД	СУРЧИН	ЧУКАРИ ЦА
0	1	2	3	4	5	6	7	8	9	10	11	12	13	14	15	16	17	18	19
	СВЕГА ОД I - XIX	188140	2741	18369	6785	8449	17731	21407	6589	8027	22732	7117	19545	11217	7083	2398	6119	3413	18418
	ОД ТОГА ЗДРАВСТВЕНЕ УСТАНОВЕ ЧИЈИ ЈЕ ОСНИВАЧ БЕОГРАД	59461	641	4860	1559	3361	6725	10382	1194	756	9056	1401	7150	3113	1196	322	1579	1962	4204
1	КЛИНИЧКИ ЦЕНТАР СРБИЈЕ	58049	1168	6666	2676	2358	4847	4089	2078	2237	5443	2968	5790	4096	2742	768	2277	554	7292
2	КЛИНИЧКО БОЛНИЧКИ ЦЕНТАР "БЕЖАНСКА КОСА"	11995	48	494	218	95	420	3345	168	187	4210	162	439	264	211	61	251	783	639
3	КЛИНИЧКО БОЛНИЧКИ ЦЕНТАР "Др Драгана Михаиловић" ДЕДИЊЕ	12244	376	2087	344	422	712	630	513	283	872	540	779	1761	421	104	328	93	1979
4	КЛИНИЧКО БОЛНИЧКИ ЦЕНТАР "ЗВЕЗДАРА"	22866	167	1896	801	2755	5240	761	258	221	1158	621	5551	889	383	133	825		1207
5	КЛИНИЧКО БОЛНИЧКИ ЦЕНТАР "ЗЕМУН"	11702	44	328	130	81	301	5611	54	54	2767	69	333	164	156	21	150	1083	356
6	УНИВЕРЗИТЕТСКА ДЕЧА КЛИНИКА	8216	117	653	242	408	1534	1011	263	261	603	375	746	476	379	75	187	80	806
7	ИНСТИТУТ ЗА ЗДРАВСТВЕНУ ЗАШТИТУ МАЛКЕ И ДЕТЕТА "Др Вукан Ђурић"	9005	78	644	329	227	507	1464	225	194	1823	344	797	218	1043	43	269	195	605
8	ИНСТИТУТ ЗА КАРДИОВАСКУЛАРНЕ БОЛЕСТИ "ДЕДИЊЕ"	3732	57	464	158	124	327	365	107	107	454	89	349	340	117	33	156	33	452
9	ИНСТИТУТ ЗА ОНКОЛОГИЈУ И РАДИОЛОГИЈУ СРБИЈЕ	7367	87	878	345	266	691	763	173	267	893	281	743	507	358	60	257	44	754
10	ИНСТИТУТ ЗА МЕНТАЛНО ЗДРАВЉЕ	1121	19	119	52	31	89	105	14	26	161	34	178	71	31	5	58	24	104
11	ИНСТИТУТ ЗА РЕВАМАТОЛОГИЈУ	2263		240	75	70	222	232	111	61	275	105	251	169	68	24	102		258
12	КЛИНИКА ЗА НЕУРОЛОГИЈУ И ПСИХИАТРИЈУ ЗА ДЕТУ И ОМЛАДИНУ	290	5	65	2	26	29	22	12	6	26	5	34	14	2	3	9	9	21
13	ГИНЕКОЛОШКО АКУШЕРСКА КЛИНИКА "НАРОДНИ ФРОНТ"	12600	142	1199	478	432	959	1189	513	310	1942	553	1324	760	400	103	489	284	1523
14	КЛ. ЗА МАКСИЛОФАЦИЈАЛНИ ХИР. СТОМАТОЛОШКО-ФАКУЛТЕТА	703	16	91	38	28	87	42	24	30	89	22	72	41	30	8	20	6	59
15	СПЕЦИЈАЛНИЦА ЗА ЦЕРЕБРОВАСКУЛАРНЕ БОЛЕСТИ "Свети Сава"	5570	151	617	229	316	487	286	268	262	351	342	636	394	151	122	222	9	727

БРОЈ БОЛНИЧКИ ЛЕЧЕНИХ СТАНОВНИКА БЕОГРАДА ПРЕМА ОПШТИНИ СТАНОВАЊА У 2010. ГОДИНИ

Табела 115

Р. бр.	ЗДРАВСТВЕНА УСТАНОВА	СВЕГА	ОПШТИНА																УКУПНО
			БАРЈАКЕ ВО	ВОЖЛО ВАЦ	ВРАЧАР	ГРОЦКА РА	ЗЕМУН	ЛАЗАРЕ ВАЦ	МЛАДЕ НОВАЦ	НОВИ БЕОГРАД	ОБРЕН ОВАЦ	ПАЛЛУ РАКОВИ ЦА	САВСКИ ВЕНАЦ	СОПОТ	СТАРИ ГРАД	СУРЧИН	ЧУКАРИ ЦА		
0	1	2	3	4	5	6	7	8	9	10	11	12	13	14	15	16	17	18	19
16	ИНСТИТУТ ЗА ОРТОПЕДСКО-ХИРУРШКЕ БОЛЕСТИ "БЕЉИЦА"	4295	66	547	202	212	333	425	200	156	425	155	327	326	207	52	145	44	473
17	СПЕЦИЈАЛНА БОЛНИЦА ЗА ПСИХИАТ. БОЛ. "Др. Лазар Лазаковић"	2264	33	255	74	87	205	264	47	71	238	89	264	147	79	35	88	37	231
18	СПЕЦ. БОЛНИЦА ЗА ИНТЕР. БОЛ. - МЛАДЕНОВАЦ	3985	4	103	14	9	20	33	7	3020	29		21	18	55	609	22	1	20
19	ИНСТИТУТ ЗА НЕОНАТОЛОГИЈУ	329	1	48	5	15	23	40	15	10	47	13	40	17	17	3	6	13	16
20	СПЕЦИЈАЛНА БОЛНИЦА ЗА БОЛЕСТИ ЗАВИСНОСТИ	983	8	99	42	34	90	73	75	12	95	45	148	58	30	5	38	19	112
21	СПЕЦИЈАЛНА БОЛНИЦА ЗА ЕНДЕМСКУ НЕФРОПАТИЈУ - ЛАЗАРЕВАЦ	867	11	2	1			2	819		1	6		2	1	2			20
22	ЗАВОД ЗА ЗДРАВСТВЕНУ ЗАШТИТУ СТУДЕНАТА	458	4	55	66	8	50	32	17	11	49	6	48	35	24	2	25	3	23
23	ИНСТИТУТ ЗА РЕХАБИЛИТАЦИЈУ	3665	75	367	158	205	292	241	353	180	443	140	313	208	92	74	104	38	382
24	КЛИНИКА ЗА РЕХАБИЛИТАЦИЈУ "Др. Мирослав Зотковић"	1877	29	290	81	112	159	183	37	6	207	68	200	144	56	14	66	15	210
25	СПЕЦИЈАЛНА БОЛНИЦА ЗА ЦЕРЕБРАЛНУ ПАРАЛИЗУ И РАЗВОЈНУ НЕУРОЛОГИЈУ	28	3	5	1			7	1	1		3	1				1	2	3
26	СПЕЦИЈАЛНА БОЛНИЦА ЗА РЕХАБИЛИТАЦИЈУ ОРТОПЕД. ПРОТЕТИКУ	308	10	33	2	14	24	47	9	11	25	11	34	28	4	4	4	6	42
27	ЗАВОД ЗА ПСИХОФ. ПОРЕМЕЂАЊЕ И ГОВОР. ПАТОЛОГИЈУ "Др. Цветко Беојовић"	157	1	25	6	20	11	15	5	3	8	8	19	6		1	6	7	16
28	ДОМ ЗА РАДЉА ЛАЗАРЕВАЦ - ВАИ БОЛНИЧКО ПОРОДИШНИШТЕ	196	2				2	3	184			3			1	1			
29	ИНСТИТУТ ЗА МЕДИЦИНУ РАДА СРБИЈЕ "Др. Дривомир Караџовић"	1005	19	99	16	94	70	127	39	40	78	60	108	64	25	33	14	31	88
	УКУПНО I - XXI	202870	2908	19618	7291	9007	18900	23615	7029	8391	24958	7583	21135	11931	7829	2499	6663	3839	19674

**ФАКТОРИ КОЈИ УТИЧУ НА ЗДРАВСТВЕНО СТАЊЕ И КОНТАКТ СА ЗДРАВСТВЕНОМ СЛУЖБОМ (XXI ГРУПА БОЛЕСТИ), ПРЕМА ОПШТИНИ
СТАНОВАЊА И ЗДРАВСТВЕНИМ УСТАНОВАМА У БЕОГРАДУ У 2010. ГОДИНИ**

Табела 115а

Р. бр.	СВЕГА	ОПШТИНА													ЧУКАРИ ЦА				
		БРАЈЕ ВОЈОВ	ВОЖЛОВ АЦ	ВРАЧАР	ПРОЦКА	ЗВЕЗДА РА	ЗЕМАН	ЛАЗАРЕ ВАЦ	МЛАДЕ НОВАЦ	НОВИ БЕОГРАД	ОБРЕН ОВАЦ	ПАЛЛУ ДА	РАКОВИ ЦА	САВСКИ ВЕНАЦ		СОПОТ	СТАРИ ГРАД	СУРЧИН	
0	2	3	4	5	6	7	8	9	10	11	12	13	14	15	16	17	18	19	
	14730	167	1249	506	558	1169	2208	440	364	2226	466	1590	714	746	101	544	426	1256	
ОД ТОГА ЗДРАВСТВЕНЕ УСТАНОВЕ ЧИЈЕ ОСНИВАЧ БЕОГРАД																			
1	1318	20	144	57	53	112	105	46	47	160	55	155	82	61	21	44	6	150	
2	417	1	7	1	3	17	122	5	4	174	3	16	7	6		4	28	19	
3	1510	42	185	65	105	116	118	78	47	130	42	94	146	59	10	36	33	204	
4	1477	9	109	43	99	251	77	13	18	78	48	516	59	27	4	38		88	
5	692	1	13	9	7	32	371	2	3	113	5	17	5	9		7	85	13	
6	363	3	18	14	25	51	31	22	6	32	23	37	27	19	6	10	1	38	
7	5172	38	349	165	89	267	1042	105	87	1065	152	386	162	440	14	287	200	324	
8	138		19	7	4	14	15	2	5	10	4	14	11	3		6	1	23	
9	28		9	2		1		1		2	1	5			2	1		4	
10	37	1	3	1	5	3	2		1	5	1	6	1			2	1	5	
12	60		17	2	3	10	6	1	4	2	1	5	3					6	
13	1054	10	126	36	31	107	68	53	34	137	43	109	79	31	11	32	21	126	
16	446	5	44	15	15	30	69	21	12	47	17	34	25	37	6	20	11	38	
17	2						1							1					
18	32		1						27	1					3				
19	122		24	2	4	13	14	3	5	19		11	8	7	1	4	2	5	
21	6	1						3										2	
22	10			1		1		1			1	2	2					2	
23	1658	33	158	79	94	131	143	68	60	242	58	164	95	41	21	50	26	195	
24	25		3		3	2	1				2	3		2		1	5	3	
25	15	1	1				3	1	1		2	2	1			1	1	1	
26	18	1	3	1		2	2		1	2	2	2		1				1	
27	97		15	4	17	5	13	3	2	5	5	10	2	1	1	1	4	9	
28	9							9											
29	24	1	1	2	1	4	5	3		2	1	2			1			1	

**ПРЕГЛЕД РАДА У ИНТЕРНИСТИЧКИМ ДЕЛАТНОСТИМА У СТАЦИОНАРНИМ УСТАНОВАМА
У БЕОГРАДУ У 2010. ГОДИНИ**

Табела 116

Р. бр.	ЗДРАВСТВЕНА ДЕЛАТНОСТ	БРОЈ ПОСТЕЉА	БРОЈ ЛЕЧЕНИХ	ДАНА ЛЕЧЕЊА		УМРЛИ	
				УКУПНО	ПО ЛЕЧЕНОМ ЛИЦУ	БРОЈ	%
0	1	2	3	4	5	6	7
	УКУПНО ИНТЕРНИСТИЧКЕ ГРАНЕ	5577	113971	1603487	14	4914	4,31
	ИНТЕРНА МЕДИЦИНА - УКУПНО	1622	42453	432181	10	2082	4,90
1	КЦС - КЛИНИКА ЗА ЕНДОКРИНОЛОГИЈУ, ДИЈАБЕТЕС И БОЛЕСТИ МЕТАБОЛИЗМА	130	2746	40516	15	3	0,11
2	КЦС - КЛИНИКА ЗА ХЕМАТОЛОГИЈУ	80	1518	21797	14	70	4,61
3	КЦС - КЛИНИКА ЗА КАРДИОЛОГИЈУ	116	3830	34114	9	37	0,97
4	КЦС - КЛИНИКА ЗА ПУЛМОЛОГИЈУ	220	4203	63911	15	383	9,11
5	КЦС - КЛИНИКА ЗА НЕФРОЛОГИЈУ	51	1586	16015	10	40	2,52
6	КЦС - КЛИНИКА ЗА АЛЕРГОЛОГИЈУ И ИМУНОЛОГИЈУ	50	894	14127	16	2	0,22
7	КЦС - ПЕЈСМЕКЕР ЦЕНТАР	11	1203	3118	3	3	0,25
8	КЦС - КЛИНИКА ЗА ГАСТРОЕНТЕРОЛОГИЈУ	54	1211	16020	13	28	2,31
9	КЛИНИЧКО - БОЛНИЧКИ ЦЕНТАР "БЕЖАНЈСКА КОСА"	200	6907	55050	8	381	5,52
10	КЛИНИЧКО - БОЛНИЧКИ ЦЕНТАР "Др Драгиша Мишовић" - ДЕДЉИЊЕ	130	2424	28214	12	195	8,04
11	КЛИНИЧКО - БОЛНИЧКИ ЦЕНТАР "ЗВЕЗДАРА"	224	5589	53082	9	425	7,60
12	КЛИНИЧКО - БОЛНИЧКИ ЦЕНТАР "ЗЕМУН"	191	4697	36466	8	250	5,32
13	СПЕЦИЈАЛНА БОЛНИЦА ЗА ИНТЕРНЕ БОЛЕСТИ - "МЛАДЕНОВАЦ"	127	4059	36786	9	198	4,88
14	ЗАВОД ЗА ЗДРАВСТВЕНУ ЗАШТИТУ СТУДЕНАТА	13	704	3322	5		

**ПРЕГЛЕД РАДА У ИНТЕРНИСТИЧКИМ ДЕЛАТНОСТИМА У СТАЦИОНАРНИМ УСТАНОВАМА
У БЕОГРАДУ У 2010. ГОДИНИ**

Табела 116

Р. бр.	ЗДРАВСТВЕНА ДЕЛАТНОСТ	БРОЈ ПОСТЕЉА	БРОЈ ЛЕЧЕНИХ	ДАНА ЛЕЧЕЊА		УМРЛИ	
				УКУПНО	ПО ЛЕЧЕНОМ ЛИЦУ	БРОЈ	%
0	1	2	3	4	5	6	7
15	СПЕЦИЈАЛНА БОЛНИЦА ЗА ЕНДЕМСКУ НЕФРОПАТИЈУ - "ЛАЗАРЕВАЦ"	25	882	9643	11	67	7,60
	ИНФЕКТИВНЕ И ТРОПСКЕ БОЛЕСТИ - УКУПНО	154	2377	33033	14	90	3,8
1	КЦС - КЛИНИКА ЗА ИНФЕКТИВНЕ И ТРОПСКЕ БОЛЕСТИ	154	2377	33033	14	90	3,79
	ПСИХИЈАТРИЈА - УКУПНО	1028	7256	283966	39	43	0,59
1	КЦС - КЛИНИКА ЗА ПСИХИЈАТРИЈУ	92	892	33583	38	1	0,11
2	КЛИНИЧКО - БОЛНИЧКИ ЦЕНТАР "Др Драгиша Мишовић" - ДЕДЊИЊЕ	60	194	5404	28	1	0,52
3	КЛИНИЧКО - БОЛНИЧКИ ЦЕНТАР "ЗВЕЗДАРА"	31	482	9795	20	2	0,41
4	ИНСТИТУТ ЗА МЕНТАЛНО ЗДРАВЉЕ	120	1641	73492	45		
5	КЛИНИКА ЗА НЕУРОЛОГИЈУ И ПСИХИЈАТРИЈУ ЗА ДЕЦУ И ОМЛАДИНУ	10	177	3117	18		
6	СПЕЦИЈАЛНА БОЛНИЦА ЗА ПСИХИЈАТРИЈСКЕ БОЛЕСТИ "Др Лаза Лазаревић"	650	2639	138574	53	38	1,44
7	СПЕЦИЈАЛНА БОЛНИЦА ЗА БОЛЕСТИ ЗАВИСНОСТИ	65	1231	20001	16	1	0,08
	НЕУРОЛОГИЈА - УКУПНО	502	10652	135917	13	1544	14,49
1	КЦС - КЛИНИКА ЗА НЕУРОЛОГИЈУ	110	1989	32645	16	6	0,30
2	КЛИНИЧКО - БОЛНИЧКИ ЦЕНТАР "ЗВЕЗДАРА"	42	746	8643	12	19	2,55
3	КЛИНИЧКО - БОЛНИЧКИ ЦЕНТАР "Др Драгиша Мишовић" - ДЕДЊИЊЕ	30	155	1934	12	1	0,65
4	КЛИНИЧКО - БОЛНИЧКИ ЦЕНТАР "ЗЕМУН"	35	1135	9508	8	260	22,91
5	КЛИНИКА ЗА НЕУРОЛОГИЈУ И ПСИХИЈАТРИЈУ ЗА ДЕЦУ И ОМЛАДИНУ	35	680	11457	17		
6	СПЕЦИЈАЛНА БОЛНИЦА ЗА ЦЕРЕБРОВАСКУЛАРНЕ БОЛЕСТИ "Свети Сава"	250	5947	71730	12	1258	21,15

**ПРЕГЛЕД РАДА У ИНТЕРНИСТИЧКИМ ДЕЛАТНОСТИМА У СТАЦИОНАРНИМ УСТАНОВАМА
У БЕОГРАДУ У 2010. ГОДИНИ**

Табела 116

Р. бр.	ЗДРАВСТВЕНА ДЕЛАТНОСТ	БРОЈ ПОСТЕЉА	БРОЈ ЛЕЧЕНИХ	ДАНА ЛЕЧЕЊА		УМРЛИ	
				УКУПНО	ПО ЛЕЧЕНОМ ЛИЦУ	БРОЈ	%
0	1	2	3	4	5	6	7
	КОЖНЕ И ВЕНЕРИЧНЕ БОЛЕСТИ - УКУПНО	105	2336	33264	14	3	0,13
1	КЦС - КЛИНИКА ЗА ДЕРМАТОВЕНЕРОЛОГИЈУ	105	2336	33264	14	3	0,13
	ПЕДИЈАТРИЈА - УКУПНО	620	27075	223470	8	195	0,72
1	КЛИНИЧКО - БОЛНИЧКИ ЦЕНТАР "ЗВЕЗДАРА"	30	2374	14079	6		
2	КЛИНИЧКО - БОЛНИЧКИ ЦЕНТАР "Др Драгиша Мишовић" - ДЕДЉИЊЕ	80	3388	22775	7		
3	КЛИНИЧКО - БОЛНИЧКИ ЦЕНТАР "ЗЕМУН"	40	1631	10799	7	1	0,06
4	УНИВЕРЗИТЕТСКА ДЕЧЈА КЛИНИКА	140	8117	51780	6	21	0,26
5	ИНСТИТУТ ЗА ЗДРАВСТВЕНУ ЗАШТИТУ МАЈКЕ И ДЕТЕТА СРБИЈЕ "Др Вукан Чурић"	170	10413	79840	8	57	0,55
6	ИНСТИТУТ ЗА НЕОНАТОЛОГИЈУ	160	1152	44197	38	116	10,07
	РЕХАБИЛИТАЦИЈА - УКУПНО	1188	12119	365275	30	85	0,70
1	ИНСТИТУТ ЗА РЕХАБИЛИТАЦИЈУ	571	7746	173332	22	65	0,84
2	КЛИНИКА ЗА РЕХАБИЛИТАЦИЈУ "Др Мирослав Зотовић"	290	2261	95267	42	18	0,80
3	СПЕЦ. БОЛ. ЗА ЦЕРЕБРАЛНУ ПАРАЛИЗУ И РАЗВОЈНУ НЕУРОЛОГИЈУ	103	338	34330	102		
4	СПЕЦИЈАЛНА БОЛНИЦА ЗА РЕХАБИЛИТАЦИЈУ И ОРТОПЕДСКУ ПРОТЕТИКУ	180	472	45767	97	2	0,42
5	ЗАВОД ЗА ПСИХОФИЗИОЛОШКЕ ПОРЕМЕЂАЈЕ И ГОВОРНУ ПАТОЛОГИЈУ	30	1118	13717	12		
6	ИНСТИТУТ ЗА ЗДРАВСТВЕНУ ЗАШТИТУ МАЈКЕ И ДЕТЕТА СРБИЈЕ "Др Вукан Чурић"	14	184	2862	16		

**ПРЕГЛЕД РАДА У ИНТЕРНИСТИЧКИМ ДЕЛАТНОСТИМА У СТАЦИОНАРНИМ УСТАНОВАМА
У БЕОГРАДУ У 2010. ГОДИНИ**

Табела 116

Р. бр.	ЗДРАВСТВЕНА ДЕЛАТНОСТ	БРОЈ ПОСТЕЉА	БРОЈ ЛЕЧЕНИХ	ДАНА ЛЕЧЕЊА		УМРЛИ	
				УКУПНО	ПО ЛЕЧЕНОМ ЛИЦУ	БРОЈ	%
0	1	2	3	4	5	6	7
	НЕОНАТОЛОГИЈА - УКУПНО	417	1953	20726	11	7	0,36
1	КДС - КЛИНИКА ЗА ГИНЕКОЛОГИЈУ И АКУШЕРСТВО	187	638	11221	18	6	0,94
2	КЛИНИЧКО - БОЛНИЧКИ ЦЕНТАР "ЗВЕЗДАРА"	52	354	2499	7		
3	КЛИНИЧКО - БОЛНИЧКИ ЦЕНТАР "ЗЕМУН"	56	261	2228	9	1	0,38
4	КЛИНИЧКО - БОЛНИЧКИ ЦЕНТАР "Др Драгиша Мишовић" - ДЕЛНИЉЕ	22	654	4266	7		
5	ГИНЕКОЛОШКО-АКУШЕРСКА КЛИНИКА "НАРОДНИ ФРОНТ"	100	46	512	11		
	ГЕРИЈАТРИЈА - УКУПНО	137	2993	41169	14	869	29,03
1	КЛИНИЧКО - БОЛНИЧКИ ЦЕНТАР "ЗВЕЗДАРА"	94	1965	27675	14	520	26,46
2	КЛИНИЧКО - БОЛНИЧКИ ЦЕНТАР "ЗЕМУН"	43	1028	13494	13	349	33,95
	РЕУМАТОЛОГИЈА - УКУПНО	181	5249	42635	24	3	0,06
1	КЛИНИЧКО - БОЛНИЧКИ ЦЕНТАР "ЗЕМУН"	40	489	8242	17	2	0,41
2	ИНСТИТУТ ЗА РЕУМАТОЛОГИЈУ	141	4760	34393	7	1	0,02
	ПРОФЕСИОНАЛНЕ БОЛЕСТИ - УКУПНО	40	1461	12577	9		
1	ИНСТИТУТ ЗА МЕДИЦИНУ РАДА СРБИЈЕ "Др ДРАГОМИР КАРАЈОВИЋ"	40	1461	12577	9		

**ФАКТОРИ КОЈИ УТИЧУ НА ЗДРАВСТВЕНО СТАЊЕ И КОНТАКТ СА ЗДРАВСТВЕНОМ СЛУЖБОМ (XXI
ГРУПА БОЛЕСТИ), У ИНТЕРНИСТИЧКИМ ДЕЛАТНОСТИМА У СТАЦИОНАРНИМ УСТАНОВАМА У
БЕОГРАДУ У 2010. ГОДИНИ**

Табела 116 а

Р. бр.	ЗДРАВСТВЕНА ДЕЛАТНОСТ	БРОЈ ПОСТЕЉА	БРОЈ ЛЕЧЕНИХ	ДАНА ЛЕЧЕЊА		УМРЛИ	
				УКУПНО	ПО ЛЕЧЕНОМ ЛИЦУ	БРОЈ	%
0	1	2	3	4	5	6	7
	УКУПНО ИНТЕРНИСТИЧКЕ ГРАНЕ	5577	12014	144958	12	5	0,04
	ИНТЕРНА МЕДИЦИНА - УКУПНО	1622	1337	8975	7	1	0,07
1	КЦС - КЛИНИКА ЗА ЕНДОКРИНОЛОГИЈУ, ДИЈАБЕТЕС И БОЛЕСТИ МЕТАБОЛИЗМА	130	3	40	13		
2	КЦС - КЛИНИКА ЗА ХЕМАТОЛОГИЈУ	80					
3	КЦС - КЛИНИКА ЗА КАРДИОЛОГИЈУ	116	132	1253	9		
4	КЦС - КЛИНИКА ЗА ПУЛМОЛОГИЈУ	220	1	9	9		
5	КЦС - КЛИНИКА ЗА НЕФРОЛОГИЈУ	51	101	947	9	1	0,99
6	КЦС - КЛИНИКА ЗА АЛЕРТОЛОГИЈУ И ИМУНОЛОГИЈУ	50	313	3696	12		
7	КЦС - ПЕ/СМЕ/КЕР ЦЕНТАР	11	256	699	3		
8	КЦС - КЛИНИКА ЗА ГАСТРОЕНТЕРОЛОГИЈУ	54	7	191	27		
9	КЛИНИЧКО - БОЛНИЧКИ ЦЕНТАР "БЕЖАНИЈСКА КОСА"	200	418	1526	4		
10	КЛИНИЧКО - БОЛНИЧКИ ЦЕНТАР "Др Драгана Мишовић" - ДЕДИЊЕ	130	1	13	13		
11	КЛИНИЧКО - БОЛНИЧКИ ЦЕНТАР "ЗВЕЗДАРА"	224	6	47	8		

ФАКТОРИ КОЈИ УТИЧУ НА ЗДРАВСТВЕНО СТАЊЕ И КОНТАКТ СА ЗДРАВСТВЕНОМ СЛУЖБОМ (XXI ГРУПА БОЛЕСТИ), У ИНТЕРНИСТИЧКИМ ДЕЛАТНОСТИМА У СТАЦИОНАРНИМ УСТАНОВАМА У БЕОГРАДУ У 2010. ГОДИНИ

Табела 116 а

Р. бр.	ЗДРАВСТВЕНА ДЕЛАТНОСТ	БРОЈ ПОСТЕЉА	БРОЈ ЛЕЧЕНИХ	ДАНА ЛЕЧЕЊА		УМРЛИ	
				УКУПНО	ПО ЛЕЧЕНОМ ЛИЦУ	БРОЈ	%
0	I	2	3	4	5	6	7
12	КЛИНИЧКО - БОЛНИЧКИ ЦЕНТАР "ЗЕМУН"	191	51	197	4		
13	СПЕЦИЈАЛНА БОЛНИЦА ЗА ИНТЕРНЕ БОЛЕСТИ - "МЛАДЕНОВАЦ"	127	32	242	8		
14	ЗАВОД ЗА ЗДРАВСТВЕНУ ЗАШТИТУ СТУДЕНАТА	13	10	37	4		
15	СПЕЦИЈАЛНА БОЛНИЦА ЗА ЕНДЕМСКУ НЕФРОПАТИЈУ - "ЛАЗАРЕВАЦ"	25	6	78	13		
ИНФЕКТИВНЕ И ТРОПСКЕ БОЛЕСТИ - УКУПНО		154	4	27	7		
1	ККС - КЛИНИКА ЗА ИНФЕКТИВНЕ И ТРОПСКЕ БОЛЕСТИ	154	4	27	7		
ПСИХИЈАТРИЈА - УКУПНО		1028	112	2673	24		
1	ККС - КЛИНИКА ЗА ПСИХИЈАТРИЈУ	92					
2	КЛИНИЧКО - БОЛНИЧКИ ЦЕНТАР "Др Драгана Мишовић" - ДЕДЊИЊЕ	60					
3	КЛИНИЧКО - БОЛНИЧКИ ЦЕНТАР "ЗВЕЗДАРА"	31					
4	ИНСТИТУТ ЗА МЕНТАЛНО ЗДРАВЉЕ	120	109	2642	24		
5	КЛИНИКА ЗА НЕУРОЛОГИЈУ И ПСИХИЈАТРИЈУ ЗА ДЕЦУ И ОМЛАДИНУ	10					
6	СПЕЦИЈАЛНА БОЛНИЦА ЗА ПСИХИЈАТРИЈСКЕ БОЛЕСТИ "Др Лаза Лазаревић"	650	3	31	10		

**ФАКТОРИ КОЈИ УТИЧУ НА ЗДРАВСТВЕНО СТАЊЕ И КОНТАКТ СА ЗДРАВСТВЕНОМ СЛУЖБОМ (XXI
ГРУПА БОЛЕСТИ), У ИНТЕРНИСТИЧКИМ ДЕЛАТНОСТИМА У СТАЦИОНАРНИМ УСТАНОВАМА У
БЕОГРАДУ У 2010. ГОДИНИ**

Табела 116 а

Р. бр.	ЗДРАВСТВЕНА ДЕЛАТНОСТ	БРОЈ ПОСТЕЉА	БРОЈ ЛЕЧЕНИХ	ДАНА ЛЕЧЕЊА		УМРЛИ	
				УКУПНО	ПО ЛЕЧЕНОМ ЛИЦУ	БРОЈ	%
0	1	2	3	4	5	6	7
7	СПЕЦИЈАЛНА БОЛНИЦА ЗА БОЛЕСТИ ЗАВИСНОСТИ	65					
	НЕУРОЛОГИЈА - УКУПНО	502	196	3609	18		
1	КЦС - КЛИНИКА ЗА НЕУРОЛОГИЈУ	110	9	33	4		
2	КЛИНИЧКО - БОЛНИЧКИ ЦЕНТАР "ЗВЕЗДАРА"	42					
3	КЛИНИЧКО - БОЛНИЧКИ ЦЕНТАР "Др Драгана Мишовић" - ДЕДЊИЊЕ	30					
4	КЛИНИЧКО - БОЛНИЧКИ ЦЕНТАР "ЗЕМУН"	35	2	11	6		
5	КЛИНИКА ЗА НЕУРОЛОГИЈУ И ПСИХИЈАТРИЈУ ЗА ДЕЦУ И ОМЛАДИНУ	35	185	3565	19		
6	СПЕЦИЈАЛНА БОЛНИЦА ЗА ЦЕРЕБРОВАСКУЛАРНЕ БОЛЕСТИ "Свети Сава"	250					
	КОЖНЕ И ВЕНЕРИЧНЕ БОЛЕСТИ - УКУПНО	105					
1	КЦС - КЛИНИКА ЗА ДЕРМАТОВЕНЕРОЛОГИЈУ	105					
	ПЕДИЈАТРИЈА - УКУПНО	620	7176	56702	8	1	0,01
1	КЛИНИЧКО - БОЛНИЧКИ ЦЕНТАР "ЗВЕЗДАРА"	30	1279	7519	6		
2	КЛИНИЧКО - БОЛНИЧКИ ЦЕНТАР "Др Драгана Мишовић" - ДЕДЊИЊЕ	80	1488	8819	6		

**ФАКТОРИ КОЈИ УТИЧУ НА ЗДРАВСТВЕНО СТАЊЕ И КОНТАКТ СА ЗДРАВСТВЕНОМ СЛУЖБОМ (XXI
ГРУПА БОЛЕСТИ), У ИНТЕРНИСТИЧКИМ ДЕЛАТНОСТИМА У СТАЦИОНАРНИМ УСТАНОВАМА У
БЕОГРАДУ У 2010. ГОДИНИ**

Табела 116 а

Р. бр.	ЗДРАВСТВЕНА ДЕЛАТНОСТ	БРОЈ ПОСТЕЉА	БРОЈ ЛЕЧЕНИХ	ДАНА ЛЕЧЕЊА		УМРЛИ							
				УКУПНО	ПО ЛЕЧЕНОМ ЛИЦУ	БРОЈ	%						
								1	2	3	4	5	6
0													
3	КЛИНИЧКО - БОЛНИЧКИ ЦЕНТАР "ЗЕМУН"	40	679		4590	7							
4	УНИВЕРЗИТЕТСКА ДЕЧА КЛИНИКА	140	711		3111	4							
5	ИНСТИТУТ ЗА ЗДРАВСТВЕНУ ЗАШТИТУ МАЈКЕ И ДЕТЕТА СРБИЈЕ "Др Вукан Чукић"	170	2747		27713	10	1	0,04					
6	ИНСТИТУТ ЗА НЕОНАТОЛОГИЈУ	160	272		4950	18							
РЕХАБИЛИТАЦИЈА - УКУПНО		1228	3158	72740	23	3	0,09						
1	ИНСТИТУТ ЗА РЕХАБИЛИТАЦИЈУ	571	2246		46166	21	3	0,13					
2	КЛИНИКА ЗА РЕХАБИЛИТАЦИЈУ "Др Мирослав Зотовић"	290	101		4259	42							
3	СПЕЦ. БОЛ. ЗА ЦЕРЕБРАЛНУ ПАРАЛИЗУ И РАЗВОЈНУ НЕУРОЛОГИЈУ	103	139		11393	82							
4	СПЕЦИЈАЛНА БОЛНИЦА ЗА РЕХАБИЛИТАЦИЈУ И ОРТОПЕДСКУ ПРОТЕТИКУ	180	31		2489	80							
5	ЗАВОД ЗА ПСИХОФИЗИОЛОШКЕ ПОРЕМЕЂАЈЕ И ГОВОРНУ ПАТОЛОГИЈУ	30	511		6295	12							
6	ИНСТИТУТ ЗА ЗДРАВСТВЕНУ ЗАШТИТУ МАЈКЕ И ДЕТЕТА СРБИЈЕ "Др Вукан Чукић"	14	94		1420	15							
7	КЛИНИЧКО - БОЛНИЧКИ ЦЕНТАР "ЗЕМУН"	40	36		718	20							
НЕОНАТОЛОГИЈА - УКУПНО		417	10	55	6								

ФАКТОРИ КОЈИ УТИЧУ НА ЗДРАВСТВЕНО СТАЊЕ И КОНТАКТ СА ЗДРАВСТВЕНОМ СЛУЖБОМ (XXI ГРУПА БОЛЕСТИ), У ИНТЕРНИСТИЧКИМ ДЕЛАТНОСТИМА У СТАЦИОНАРНИМ УСТАНОВАМА У БЕОГРАДУ У 2010. ГОДИНИ

Табела 116 а

Р. бр.	ЗДРАВСТВЕНА ДЕЛАТНОСТ	БРОЈ ПОСТЕЉА	БРОЈ ЛЕЧЕНИХ	ДАНА ЛЕЧЕЊА		УМРЛИ	
				УКУПНО	ПО ЛЕЧЕНОМ ЛИЦУ	БРОЈ	%
0	I	2	3	4	5	6	7
1	КЦС - КЛИНИКА ЗА ГИНЕКОЛОГИЈУ И АКУШЕРСТВО	187					
2	КЛИНИЧКО - БОЛНИЧКИ ЦЕНТАР "ЗВЕЗДАРА"	52	2	13	7		
3	КЛИНИЧКО - БОЛНИЧКИ ЦЕНТАР "ЗЕМУН"	56	3	11	4		
4	КЛИНИЧКО - БОЛНИЧКИ ЦЕНТАР "Др Дрoсиcлa Миловић" - ДЕДИЊЕ	22	5	31	6		
5	ГИНЕКОЛОШКО-АКУШЕРСКА КЛИНИКА "НАРОДНИ ФРОНТ"	100					
6	Д.З.ЛАЗАРЕВАЦ						
ГЕРИЈАТРИЈА - УКУПНО		137					
1	КЛИНИЧКО - БОЛНИЧКИ ЦЕНТАР "ЗВЕЗДАРА"	94					
2	КЛИНИЧКО - БОЛНИЧКИ ЦЕНТАР "ЗЕМУН"	43					
РЕУМАТОЛОГИЈА - УКУПНО		141	1	3	3		
1	ИНСТИТУТ ЗА РЕУМАТОЛОГИЈУ	141	1	3	3		
ПРОФЕСИОНАЛНЕ БОЛЕСТИ - УКУПНО		40	30	229	8		
1	ИНСТИТУТ ЗА МЕДИЦИНУ РАДА СРБИЈЕ "Др ДРАГОМИР КАРАЈОВИЋ"	40	30	229	8		

**ПРЕГЛЕД РАДА У ИНТЕРНИСТИЧКИМ ДЕЛАТНОСТИМА У СТАЦИОНАРНИМ УСТАНОВАМА ЗА СТАНОВНИКЕ
БЕОГРАДА У 2010. ГОДИНИ**

Табела 117

Р. бр.	ЗДРАВСТВЕНА ДЕЛАТНОСТ	БРОЈ ПОСТЕЉА	БРОЈ ЛЕЧЕНИХ	ДАНА ЛЕЧЕЊА		УМРЛИ	
				УКУПНО	ПО ЛЕЧЕНОМ ЛИЦУ	БРОЈ	%
0	I	2	3	4	5	6	7
	УКУПНО ИНТЕРНИСТИЧКЕ ГРАНЕ	5577	80282	1131026	14	4223	5,26
	ИНТЕРНА МЕДИЦИНА - УКУПНО	1622	31463	321815	10	1806	5,74
1	КЦС - КЛИНИКА ЗА ЕНДОКРИНОЛОГИЈУ, ДИЈАБЕТЕС И БОЛЕСТИ МЕТАБОЛИЗМА	130	1558	22993	15	1	
2	КЦС - КЛИНИКА ЗА ХЕМАТОЛОГИЈУ	80	760	10835	14	39	5,13
3	КЦС - КЛИНИКА ЗА КАРДИОЛОГИЈУ	116	2110	18761	9	28	1,33
4	КЦС - КЛИНИКА ЗА ПУЛМОЛОГИЈУ	220	2924	43262	15	303	10,36
5	КЦС - КЛИНИКА ЗА НЕФРОЛОГИЈУ	51	1103	11422	10	35	3,17
6	КЦС - КЛИНИКА ЗА АЛЕРГОЛОГИЈУ И ИМУНОЛОГИЈУ	50	325	4824	15		
7	КЦС - ПЕЈСМЕЈКЕР ЦЕНТАР	11	608	1723	3	2	0,33
8	КЦС - КЛИНИКА ЗА ГАСТРОЕНТЕРОЛОГИЈУ	54	839	9446	11	21	2,50
9	КЛИНИЧКО - БОЛНИЧКИ ЦЕНТАР "БЕЖАНИЈСКА КОСА"	200	5754	46419	8	326	5,67
10	КЛИНИЧКО - БОЛНИЧКИ ЦЕНТАР "Др Драгиша Мишовић" - ДЕДИЊЕ	130	2356	27433	12	186	7,89
11	КЛИНИЧКО - БОЛНИЧКИ ЦЕНТАР "ЗВЕЗДАРА"	224	5154	49361	10	409	7,94
12	КЛИНИЧКО - БОЛНИЧКИ ЦЕНТАР "ЗЕМУН"	191	2817	28086	10	196	6,96
13	СПЕЦИЈАЛНА БОЛНИЦА ЗА ИНТЕРНЕ БОЛЕСТИ - "МЛАДЕНОВАЦ"	127	4017	36525	9	194	4,83
14	ЗАВОД ЗА ЗДРАВСТВЕНУ ЗАШТИТУ СТУДЕНАТА	13	265	1176	4		

**ПРЕГЛЕД РАДА У ИНТЕРНИСТИЧКИМ ДЕЛАТНОСТИМА У СТАЦИОНАРНИМ УСТАНОВАМА ЗА СТАНОВНИКЕ
БЕОГРАДА У 2010. ГОДИНИ**

Табела 117

Р. бр.	ЗДРАВСТВЕНА ДЕЛАТНОСТ	БРОЈ ПОСТЕЉА	БРОЈ ЛЕЧЕНИХ	ДАНА ЛЕЧЕЊА		УМРЛИ	
				УКУПНО	ПО ЛЕЧЕНОМ ЛИЦУ	БРОЈ	%
0	1	2	3	4	5	6	7
15	СПЕЦИЈАЛНА БОЛНИЦА ЗА ЕНДЕМСКУ НЕФРОПАТИЈУ - "ЛАЗАРЕВАЦ"	25	873	9549	11	66	7,56
ИНФЕКТИВНЕ И ТРОПСКЕ БОЛЕСТИ - УКУПНО		154	1812	24026	13	64	3,5
1	КДС - КЛИНИКА ЗА ИНФЕКТИВНЕ И ТРОПСКЕ БОЛЕСТИ	154	1812	24026	13	64	3,53
ПСИХИЈАТРИЈА - УКУПНО		1028	5601	231969	41	39	0,70
1	КДС - КЛИНИКА ЗА ПСИХИЈАТРИЈУ	92	508	19336	38	1	0,20
2	КЛИНИЧКО - БОЛНИЧКИ ЦЕНТАР "Др Драгиша Мишовић" - ДЕДЉИЊЕ	60	158	4290	27	1	0,63
3	КЛИНИЧКО - БОЛНИЧКИ ЦЕНТАР "ЗВЕЗДАРА"	31	456	9225	20	2	0,44
4	ИНСТИТУТ ЗА МЕНТАЛНО ЗДРАВЉЕ	120	1158	58424	50		
5	КЛИНИКА ЗА НЕУРОЛОГИЈУ И ПСИХИЈАТРИЈУ ЗА ДЕЦУ И ОМЛАДИНУ	10	72	1317	18		
6	СПЕЦИЈАЛНА БОЛНИЦА ЗА ПСИХИЈАТРИЈСКЕ БОЛЕСТИ "Др Лаза Лазаревић"	650	2266	123061	54	34	1,50
7	СПЕЦИЈАЛНА БОЛНИЦА ЗА БОЛЕСТИ ЗАВИСНОСТИ	65	983	16316	17	1	0,10
НЕУРОЛОГИЈА - УКУПНО		502	8714	107842	12	1364	15,65
1	КДС - КЛИНИКА ЗА НЕУРОЛОГИЈУ	110	1148	18484	16	6	0,52
2	КЛИНИЧКО - БОЛНИЧКИ ЦЕНТАР "ЗВЕЗДАРА"	42	729	8451	12	17	2,33
3	КЛИНИЧКО - БОЛНИЧКИ ЦЕНТАР "Др Драгиша Мишовић" - ДЕДЉИЊЕ	30	146	1813	12	1	0,68
4	КЛИНИЧКО - БОЛНИЧКИ ЦЕНТАР "ЗЕМУН"	35	843	7243	9	187	22,18

**ПРЕГЛЕД РАДА У ИНТЕРНИСТИЧКИМ ДЕЛАТНОСТИМА У СТАЦИОНАРНИМ УСТАНОВАМА ЗА СТАНОВНИКЕ
БЕОГРАДА У 2010. ГОДИНИ**

Табела 117

Р. бр.	ЗДРАВСТВЕНА ДЕЛАТНОСТ	БРОЈ ПОСТЕЉА	БРОЈ ЛЕЧЕНИХ	ДАНА ЛЕЧЕЊА		УМРЛИ	
				УКУПНО	ПО ЛЕЧЕНОМ ЛИЦУ	БРОЈ	%
0	1	2	3	4	5	6	7
5	КЛИНИКА ЗА НЕУРОЛОГИЈУ И ПСИХИЈАТРИЈУ ЗА ДЕЦУ И ОМЛАДИНУ	35	278	4639	17		
6	СПЕЦИЈАЛНА БОЛНИЦА ЗА ЦЕРЕБРОВАСКУЛАРНЕ БОЛЕСТИ "Свети Сава"	250	5570	67212	12	1153	20,70
КОЖНЕ И ВЕНЕРИЧНЕ БОЛЕСТИ - УКУПНО							
1	КДС - КЛИНИКА ЗА ДЕРМАТОВЕНЕРОЛОГИЈУ	105	1286	18647	15	2	0,16
ПЕДИЈАТРИЈА - УКУПНО							
1	КЛИНИЧКО - БОЛНИЧКИ ЦЕНТАР "ЗВЕЗДАРА"	30	2248	13280	6		
2	КЛИНИЧКО - БОЛНИЧКИ ЦЕНТАР "Др Драгиша Мишовић" - ДЕЦИДЕНЕ	80	3216	20887	6		
3	КЛИНИЧКО - БОЛНИЧКИ ЦЕНТАР "ЗЕМУН"	40	1279	8386	7		
4	УНИВЕРЗИТЕТСКА ДЕЧЈА КЛИНИКА	140	4345	24241	6	6	0,14
5	ИНСТИТУТ ЗА ЗДРАВСТВЕНУ ЗАШТИТУ МАЈКЕ И ДЕТЕТА СРБИЈЕ "Др Вукан Чукић"	170	5454	31486	6	15	0,28
6	ИНСТИТУТ ЗА НЕОНАТОЛОГИЈУ	160	451	16884	37	39	8,65
РЕХАБИЛИТАЦИЈА - УКУПНО							
1	ИНСТИТУТ ЗА РЕХАБИЛИТАЦИЈУ	1228	8339	247630	30	79	0,95
2	КЛИНИКА ЗА РЕХАБИЛИТАЦИЈУ "Др Мирослав Зотовић"	571	5323	121695	23	60	1,13
3	СПЕЦ. БОЛ. ЗА ЦЕРЕБРАЛНУ ПАРАЛИЗУ И РАЗВОЈНУ НЕУРОЛОГИЈУ	290	1902	77465	41	16	0,84
4	СПЕЦИЈАЛНА БОЛНИЦА ЗА РЕХАБИЛИТАЦИЈУ И ОРТОПЕДСКУ ПРОТЕТИКУ	103	43	3976	92		
4	СПЕЦИЈАЛНА БОЛНИЦА ЗА РЕХАБИЛИТАЦИЈУ И ОРТОПЕДСКУ ПРОТЕТИКУ	180	326	33213	102	1	0,31

**ПРЕГЛЕД РАДА У ИНТЕРНИСТИЧКИМ ДЕЛАТНОСТИМА У СТАЦИОНАРНИМ УСТАНОВАМА ЗА СТАНОВНИКЕ
БЕОГРАДА У 2010. ГОДИНИ**

Табела 117

Р. бр.	ЗДРАВСТВЕНА ДЕЛАТНОСТ	БРОЈ ПОСТЕЉА	БРОЈ ЛЕЧЕНИХ	ДАНА ЛЕЧЕЊА		УМРЛИ	
				УКУПНО	ПО ЛЕЧЕНОМ ЛИЦУ	БРОЈ	%
0	1	2	3	4	5	6	7
5	ЗАВОД ЗА ПСИХОФИЗИОЛОШКЕ ПОРЕМЕЂАЈЕ И ГОВОРНУ ПАТОЛОГИЈУ	30	254	3095	12		
6	ИНСТИТУТ ЗА ЗДРАВСТВЕНУ ЗАШТИТУ МАЈКЕ И ДЕТЕТА СРБИЈЕ "Др Вукан Чукић"	14	86	1358	16		
7	КЛИНИЧКО - БОЛНИЧКИ ЦЕНТАР "ЗЕМУН"	40	405	6828	17	2	0,49
НЕОНАТОЛОГИЈА - УКУПНО		417	1687	16223	10	3	0,18
1	КЈС - КЛИНИКА ЗА ГИНЕКОЛОГИЈУ И АКУШЕРСТВО	187	482	7626	16	2	0,41
2	КЛИНИЧКО - БОЛНИЧКИ ЦЕНТАР "ЗВЕЗДАРА"	52	341	2420	7		
3	КЛИНИЧКО - БОЛНИЧКИ ЦЕНТАР "ЗЕМУН"	56	197	1659	8	1	0,51
4	КЛИНИЧКО - БОЛНИЧКИ ЦЕНТАР "Др Драгана Мишовић" - ДЕДЊЕ	22	630	4134	7		
5	ГИНЕКОЛОШКО-АКУШЕРСКА КЛИНИКА "НАРОДНИ ФРОНТ"	100	37	384	10		
ГЕРИАТРИЈА - УКУПНО		137	2782	38225	14	809	29,08
1	КЛИНИЧКО - БОЛНИЧКИ ЦЕНТАР "ЗВЕЗДАРА"	94	1925	26992	14	512	26,60
2	КЛИНИЧКО - БОЛНИЧКИ ЦЕНТАР "ЗЕМУН"	43	857	11233	13	297	34,66
РЕУМАТОЛОГИЈА - УКУПНО		141	2263	16643	7		
1	ИНСТИТУТ ЗА РЕУМАТОЛОГИЈУ	141	2263	16643	7		
ПРОФЕСИОНАЛНЕ БОЛЕСТИ - УКУПНО		40	1029	9065	9		
1	ИНСТИТУТ ЗА МЕДИЦИНУ РАДА СРБИЈЕ "Др АГОМИР КАРАЛОВИЋ"	40	1029	9065	9		

**ПРЕГЛЕД РАДА У ХИРУРШКИМ ДЕЛАТНОСТИМА У СТАЦИОНАРНИМ УСТАНОВАМА
У БЕОГРАДУ У 2010. ГОДИНИ**

Табела 118

Р. бр.	ЗДРАВСТВЕНА ДЕЛАТНОСТ	БРОЈ ПОСТЕЉА	БРОЈ ЛЕЧЕНИХ	ОПИСАНИ		ДАНА ЛЕЧЕЊА			ПРОСЕЧНО ДАНА		БРОЈ БОЛОВА		БРОЈ УМРЛИХ	
				БРОЈ	%	УКУПНО	ОПЕРИСАНИ	НЕОПЕРИСАНИ	ПО ЛЕЧЕНОМ ДИВУ	ПРЕ ОПЕРАЦИЈЕ	УКУПНО	ПО ОПЕРАЦИЈИ	ОПЕРАЦИЈИ	НЕОПЕРАЦИЈИ
0	1	2	3	4	5	6	7	8	9	10	11	12	13	14
	УКУПНО ХИРУРШКЕ ГРАНЕ	4474	146901	104877	71,39	1216503	899995	316508	8,28	2,44	8968016	85,51	957	707
	ХИРУРГИЈА	645	21536	18132	84,19	173043	145517	27526	8,04	3,39	1673860	92,32	345	221
1	КДС - КЛИНИКА ЗА ДИГЕСТИВНУ ХИРУРГИЈУ	246	5803	4450	76,68	74055	60798	13257	12,76	4,95	470340	105,69	76	42
2	КДС - КЛИНИКА ЗА ЕНДОКРИНОЛОГИЈУ, ДИЈАБЕТЕС И БОЛЕСТИ МЕТАБОЛИЗМА	25	868	794	91,47	7118	6345	773	8,20	4,84	108147	136,21		
3	КЛИНИЧКО - БОЛНИЧКИ ЦЕНТАР "БЕЖАНИЈСКА КОСА"	76	5327	4487	84,23	31732	26474	5258	5,96	2,19	287697	64,12	80	65
4	КЛИНИЧКО - БОЛНИЧКИ ЦЕНТАР "Др Драгана Мишовић" - ДЕДПФБ	119	2195	2100	95,67	4612	3844	768	2,10	0,45	219385	104,47		1
5	КЛИНИЧКО - БОЛНИЧКИ ЦЕНТАР "ЗВЕЗДАРА"	107	4594	3917	85,26	38812	34412	4400	8,45	2,89	397051	101,37	143	69
6	КЛИНИЧКО - БОЛНИЧКИ ЦЕНТАР "ЗЕМУН"	65	2307	1953	84,66	15667	12641	3026	6,79	2,28	185389	94,93	46	44
7	ЗАВОД ЗА ЗДРАВСТВЕНУ ЗАШТИТУ СТУДЕНАТА	7	442	431	97,51	1047	1003	44	2,37	0,41	5851	13,58		
	НЕУРОХИРУРГИЈА	187	4818	2480	51,47	51594	37257	14337	10,71	5,27	467493	188,51	130	98
1	КДС - КЛИНИКА ЗА НЕУРОХИРУРГИЈУ	157	4267	2131	49,94	45487	32411	13076	10,66	5,61	412540	193,59	111	91
2	КЛИНИЧКО - БОЛНИЧКИ ЦЕНТАР "ЗЕМУН"	30	551	349	63,34	6107	4846	1261	11,08	3,20	54953	157,46	19	7
	УРОЛОГИЈА	279	11934	7706	64,57	81643	59993	21650	6,84	2,64	620817	80,56	35	83
1	КДС - КЛИНИКА ЗА УРОЛОГИЈУ	141	5160	3096	60,00	43897	31266	12631	8,51	3,73	319990	103,36	18	46
2	КЛИНИЧКО - БОЛНИЧКИ ЦЕНТАР "БЕЖАНИЈСКА КОСА"	25	1566	582	37,16	9807	6153	3654	6,26	3,52	39243	67,43	2	16
3	КЛИНИЧКО - БОЛНИЧКИ ЦЕНТАР "Др Драгана Мишовић" - ДЕДПФБ	38	1424	1285	90,24	8015	7255	760	5,63	1,48	82692	64,35	2	7
4	КЛИНИЧКО - БОЛНИЧКИ ЦЕНТАР "ЗВЕЗДАРА"	45	2708	2325	85,86	11560	9866	1694	4,27	1,16	143571	61,75	6	7
5	КЛИНИЧКО - БОЛНИЧКИ ЦЕНТАР "ЗЕМУН"	30	1076	418	38,85	8364	5453	2911	7,77	5,11	35321	84,50	7	7

**ПРЕГЛЕД РАДА У ХИРУРШКИМ ДЕЛАТНОСТИМА У СТАЦИОНАРНИМ УСТАНОВАМА
У БЕОГРАДУ У 2010. ГОДИНИ**

Табела 1/18

Р. бр.	ЗДРАВСТВЕНА ДЕЛАТНОСТ	БРОЈ ПОСТЕЛЈА	БРОЈ ЛЕЧЕНИХ	ОПЕРИСАНИ		ДАНА ЛЕЧЕЊА			ПРОСЕЧНО ДАНА			БРОЈ БОЛОВА		БРОЈ УМРЛИХ			
				БРОЈ	%	УКУПНО	ОПЕРИСАНИ	НЕОПЕРИСАНИ	ПО ЛЕЧЕНОМ ДИЈУ	ПРЕ ОПЕРАЦИЈЕ	ПО УКУПНО	ОПЕРАЦИЈИ	ОПЕРАЦИЈИ	ОПЕРАЦИЈИ	ОПЕРАЦИЈИ	САНИ	САНИ
0	I	2	3	4	5	6	7	8	9	10	11	12	13	14	15	16	17
	ГИНЕКОЛОГИЈА	491	20551	12456	60,61	107094	72747	34347	5,21	2,12	492967	39,58	8	13			
1	КЛС - КЛИНИКА ЗА ГИНЕКОЛОГИЈУ И АКУШЕРСТВО	168	8061	4759	59,04	48079	32235	15844	5,96	2,54	168706	35,45	4	9			
2	КЛИНИЧКО - БОЛНИЧКИ ЦЕНТАР "ЗВЕЗДАРА"	38	1456	1199	82,35	5589	4542	1047	3,84	0,95	34386	28,68	1				
3	КЛИНИЧКО - БОЛНИЧКИ ЦЕНТАР "Др Драгана Мишовић" - ДЕДИЊЕ	22	883	670	75,88	3657	2592	1065	4,14	0,84	27638	41,25					
4	КЛИНИЧКО - БОЛНИЧКИ ЦЕНТАР "ЗЕМУН"	15	784	632	80,61	3719	3180	539	4,74	2,58	14376	22,75		1			
5	ИНСТИТУТ ЗА ЗДРАВСТВЕНУ ЗАШТИТУ МАЈКЕ И ДЕТЕТА СРБИЈЕ "Др Вукан Бушић"	38	1532	293	19,13	5155	919	4236	3,36	0,66	4017	13,71					
6	ГИНЕКОЛОШКО-АКУШЕРСКА КЛИНИКА "НАРОДНИ ФРОНТ"	210	7835	4903	62,6	40895	29279	11616	5,22	2,20	243844	49,73	3	3			
	АКУШЕРСТВО	488	20397	19687	96,52	126488	122326	4162	6,20	2,03	904963	45,97	3	3			
1	КЛС - КЛИНИКА ЗА ГИНЕКОЛОГИЈУ И АКУШЕРСТВО	230	6679	6542	97,95	51237	50276	961	7,67	3,61	343376	52,49	2				
2	КЛИНИЧКО - БОЛНИЧКИ ЦЕНТАР "ЗВЕЗДАРА"	50	2573	2563	99,61	12807	12761	46	4,98	0,80	98725	38,52	1				
3	КЛИНИЧКО - БОЛНИЧКИ ЦЕНТАР "Др Драгана Мишовић" - ДЕДИЊЕ	28	2103	1975	93,91	11217	10793	424	5,33	1,37	94515	47,86					
4	КЛИНИЧКО - БОЛНИЧКИ ЦЕНТАР "ЗЕМУН"	50	1786	1730	96,86	8507	8305	202	4,76	1,27	46271	26,75					
5	ГИНЕКОЛОШКО-АКУШЕРСКА КЛИНИКА "НАРОДНИ ФРОНТ"	120	7046	6695	95,02	41893	39403	2490	5,95	1,39	318436	47,56					
6	ДОМ ЗДРАВЉА ЛАЗАРЕВАЦ - ВАНБОЛНИЧКО ПОРОДИШТЕ	10	210	182	86,67	827	788	39	0,48	0,48	3640	20,00					
	ОРТОПЕДИЈА И ТРАУМАТОЛОГИЈА	815	12642	8642	68,36	228452	182391	46061	18,07	6,50	729149	84,37	73	94			
1	КЛС - КЛИНИКА ЗА ОРТОПЕДИЈСКУ ХИРУРГИЈУ И ТРАУМАТОЛОГИЈУ	197	2217	1687	76,09	46020	38696	7324	20,76	7,23	119331	70,74	18	31			
2	КЛИНИЧКО - БОЛНИЧКИ ЦЕНТАР "ЗВЕЗДАРА"	25	591	517	87,48	6136	5680	456	10,38	2,29	29519	57,10	11	5			
3	КЛИНИЧКО - БОЛНИЧКИ ЦЕНТАР "ЗЕМУН"	46	1145	284	24,80	8617	3264	5353	7,53	4,12	16170	56,94	6	11			
4	КЛИНИЧКО - БОЛНИЧКИ ЦЕНТАР "БЕЖАНЈСКА КОСА"	27	655	530	80,92	6788	5778	1010	10,36	5,15	41934	79,12	14	10			
5	ИНСТИТУТ ЗА ОРТОПЕДИЈСКО-ХИРУРШКЕ БОЛЕСТИ "БЕЉИЦА"	520	8034	5624	70,00	160891	128973	31918	20,03	6,91	522195	92,85	24	37			

**ПРЕГЛЕД РАДА У ХИРУРШКИМ ДЕЛАТНОСТИМА У СТАЦИОНАРНИМ УСТАНОВАМА
У БЕОГРАДУ У 2010. ГОДИНИ**

Табела 118

Р. бр.	ЗДРАВСТВЕНА ДЕЛАТНОСТ	БРОЈ ПОСТЕЉА	БРОЈ ЛЕЧЕНИХ	ОПИСАНИ		ДАНА ЛЕЧЕЊА			ПРОСЕЧНО ДАНА		БРОЈ БОЛОВА		БРОЈ УМРЛИХ	
				БРОЈ	%	УКУПНО	ОПЕРИСАНИ	НЕОПЕРИСАНИ	ПО ПЕРИОДУ ЛЕЧЕЊА	ПРЕ ОПЕРАЦИЈЕ	УКУПНО	ПО ОПЕРАЦИЈИ	ОПЕРАЦИЈА	ОПЕРАЦИЈА
0	1	2	3	4	5	6	7	8	9	10	11	12	13	14
ПЛАСТИЧНА И РЕКОНСТРУКТИВНА ХИРУРГИЈА		65	1995	1946	97,54	16080	15721	359	8,06	2,82	51938	26,69	19	4
1	КДС - КЛИНИКА ЗА ОПОКОТНЕ, ПЛАСТИЧНУ И РЕКОНСТРУКТИВНУ ХИРУРГИЈУ	65	1995	1946	97,54	16080	15721	359	8,06	2,82	51938	26,69	19	4
ОФТАЛМОЛОГИЈА		185	5683	4277	75,26	38108	27360	10748	6,76	2,13	454293	106,22		
1	КДС - КЛИНИКА ЗА ОЧНЕ БОЛЕСТИ	145	3832	2653	69,23	30091	20317	9774	7,85	2,61	282154	106,35		
2	КЛИНИЧКО - БОЛНИЧКИ ЦЕНТАР "ЗВЕЗДАРА"	35	1733	1533	88,46	7280	6461	819	4,20	1,38	170334	111,11		
3	ИНСТИТУТ ЗА ЗДРАВСТВЕНУ ЗАШТИТУ МАЛКЕ И ДЕТЕТА СРБИЈЕ "Др Вукан Чукић"	5	118	91	77,12	737	582	155	6,25	0,86	1805	19,84		
ОТОРИНОЛАРИНГОЛОГИЈА		256	8246	6754	81,91	53541	44805	8736	6,49	2,41	345684	51,18	10	25
1	КДС - КЛИНИКА ЗА ОРЛ И МАКСИЛОФАЦИЈАЛНУ ХИРУРГИЈУ	115	3143	2434	77,44	25215	20479	4736	8,02	3,44	185455	76,19	3	8
2	КЛИНИЧКО - БОЛНИЧКИ ЦЕНТАР "Др Драгана Мишовић" - ДЕДЊЕ	39	897	735	81,94	4413	3770	643	4,92	1,15	29368	39,96		
3	КЛИНИЧКО - БОЛНИЧКИ ЦЕНТАР "ЗВЕЗДАРА"	45	1641	1493	90,98	11664	10229	1435	7,11	2,18	61921	41,47		7
4	КЛИНИЧКО - БОЛНИЧКИ ЦЕНТАР "ЗЕМУН"	35	1130	980	86,73	7541	6519	1022	6,67	2,30	53403	54,49	7	10
5	ИНСТИТУТ ЗА ЗДРАВСТВЕНУ ЗАШТИТУ МАЛКЕ И ДЕТЕТА СРБИЈЕ "Др Вукан Чукић"	22	1435	1112	77,49	4708	3808	900	3,28	1,36	15537	13,97		
МАКСИЛОФАЦИЈАЛНА ХИРУРГИЈА		45	1087	1014	93,28	9007	8461	546	8,29	2,35	72238	71,24	2	
1	КЛИНИКА ЗА МАКСИЛОФАЦИЈАЛНУ ХИРУРГИЈУ, СТОМАТОЛОШКОГ ФАКУЛТЕТА	45	1087	1014	93,28	9007	8461	546	8,29	2,35	72238	71,24	2	
ДЕЧЈА ХИРУРГИЈА		263	11321	7229	63,85	77323	50612	26711	6,83	1,45	501133	69,32	39	21
1	УНИВЕРЗИТЕТСКА ДЕЧЈА КЛИНИКА	152	7374	5050	68,48	44945	30120	14825	6,10	1,82	398603	78,93	14	12
2	ИНСТИТУТ ЗА ЗДРАВСТВЕНУ ЗАШТИТУ МАЛКЕ И ДЕТЕТА СРБИЈЕ "Др Вукан Чукић"	111	3947	2179	55,21	32378	20492	11886	8,20	0,62	102530	47,05	25	9

**ПРЕГЛЕД РАДА У ХИРУРШКИМ ДЕЛАТНОСТИМА У СТАЦИОНАРНИМ УСТАНОВАМА
У БЕОГРАДУ У 2010. ГОДИНИ**

Табела 1/18

Р. бр.	ЗДРАВСТВЕНА ДЕЛАТНОСТ	БРОЈ ПОСТЕ ЉА	БРОЈ ЛЕЧЕ НИХ	ОПЕРИСАНИ		ДАНА ЛЕЧЕЊА			ПРОСЕЧНО ДАНА			БРОЈ БОДОВА		БРОЈ УМРЛИХ				
				БРОЈ	%	УКУПНО	ОПЕРИСА НИ	НЕОПЕРИ САНИ	ПО ЛЕЧЕНОМ ДАНУ	ПРЕ ОПЕРАЦ ЈЕ	ПО ОПЕРАЦ ЈИ	ОПЕРАЦ ЈИ	ОПЕРАЦ САНИ	НЕОПЕ РИ САНИ				
															4	5	6	7
0		2	3															
	ОНКОЛОГИЈА И РАДИОЛОГИЈА	375	11541	3053	26,45	132276	28235	104041	11,46	5,01	90,51	276334	10	71				
1	КЛИНИЧКО - БОЛНИЧКИ ЦЕНТАР "БЕЖАНЈСКА КОСА"	17	76	6	7,89	390	31	359	5,13	2,67	59,17	355						
2	ИНСТИТУТ ЗА ОНКОЛОГИЈУ И РАДИОЛОГИЈУ СРБИЈЕ	358	11465	3047	26,58	131886	28204	103682	11,50	5,01	90,57	275979	10	71				
	ГРУДНА ХИРУРГИЈА	85	1482	852	57,49	22647	16897	5750	15,28	7,35	101,70	86646	10	21				
1	КЦС - КЛИНИКА ЗА ГРУДНУ ХИРУРГИЈУ	70	1292	766	59,29	19866	14622	5244	15,38	7,30	98,50	75451	8	19				
2	КЛИНИЧКО - БОЛНИЧКИ ЦЕНТАР "БЕЖАНЈСКА КОСА"	15	190	86	45,26	2781	2275	506	14,64	7,87	130,17	11195	2	2				
	КАРДИОВАСКУЛАРНА ХИРУРГИЈА	295	13668	10649	77,91	99207	87673	11534	7,26	2,72	215,09	2290501	273	56				
1	КЦС-КЛИНИКА ЗА ВАСКУЛАРНУ ХИРУРГИЈУ	53	2324	1695	72,93	15915	13552	2363	6,85	1,95	213,81	362412	65	15				
2	КЦС-КЛИНИКА ЗА КАРДИОХИРУРГИЈУ	42	1914	1714	89,55	20251	18610	1641	10,58	3,90	219,67	376507	75	16				
3	ИНСТИТУТ ЗА КАРДИОВАСКУЛАРНЕ БОЛЕСТИ "ДЕДИЊЕ"	200	9430	7240	76,78	63041	55511	7530	6,69	2,62	214,31	1551582	133	25				
	КЦС - УРГЕНТНИ ЦЕНТАР - УКУПНО	298	11414	5624	49,27	78715	53867	24848	6,90	2,62	91,77	516103	533	662				
1	ХИРУРГИЈА	222	7329	4614	62,96	53253	39495	13758	7,27	2,23	91,16	420598	402	378				
2	НЕУРОХИРУРГИЈА	30	2806	426	15,18	13334	6168	7166	4,75	4,22	138,29	58913	117	249				
3	ОРТОПЕДИЈА	46	1279	584	45,66	12128	8204	3924	9,48	4,53	62,66	36592	14	35				

ПРЕГЛЕД РАДА У ХИРУРШКИМ ДЕЛАТНОСТИМА У СТАЦИОНАРНИМ УСТАНОВАМА (З-ДИЈАГНОЗЕ) У БЕОГРАДУ У 2010. ГОДИНИ

Табела 118а

Р. бр.	БРОЈ ПОСТЕЉА	БРОЈ ЛЕЧЕНИХ	ОПЕРИСАНИ		ДАНА ЛЕЧЕЊА			ПРОСЕЧНО ДАНА			БРОЈ БОДОВА			БРОЈ УМРЛИХ	
			БРОЈ	%	УКУПНО	ОПЕРИСАНИ	НЕОПЕРИСАНИ	ПО ЛЕЧЕНОМ ЛИЦУ	ПРЕ ОПЕРАЦИЈЕ	УКУПНО	ПО ОПЕРАЦИЈИ	ОПЕРИСАНИ	НЕОПЕРИСАНИ		
0	2	3	4	5	6	7	8	9	10	11	12	13	14		
	4474	10995	5306	48,26	68302	25110	43192	6,21	1,54	135929	25,62	10	2		
	645	210	107	50,95	2472	1767	705	11,77	6,57	8964	83,78	1			
1	КДС - КЛИНИКА ЗА ДИГЕСТИВНУ ХИРУРГИЈУ	246	163	83	50,92	2246	1630	13,78	7,86	7189	86,61				
2	КДС - КЛИНИКА ЗА ЕНДОКРИНОЛОГИЈУ, ДИЈАБЕТЕС И БОЛЕСТИ МЕТАБОЛИЗМА	25													
3	КЛИНИЧКО - БОЛНИЧКИ ЦЕНТАР "БЕЖАНИЈСКА КОСА"	76	14	10	71,43	80	60	5,71	2,00	740	74,00				
4	КЛИНИЧКО - БОЛНИЧКИ ЦЕНТАР "Др Дрoсина Мишовић" - ДЕДЛИЊЕ	119	3	2	66,67	19	17	6,33	3,00	140	70,00				
5	КЛИНИЧКО - БОЛНИЧКИ ЦЕНТАР "ЗВЕЗДАРА"	107	5	4	80,00	19	14	3,80	0,75	325	81,25	1			
6	КЛИНИЧКО - БОЛНИЧКИ ЦЕНТАР "ЗЕМУН"	65	12	8	66,67	95	46	7,92	2,75	570	71,25				
7	ЗАВОД ЗА ЗДРАВСТВЕНУ ЗАШТИТУ СТУДЕНАТА	7	13			13		1,00							
	НЕУРОХИРУРГИЈА	187	13	3	23,08	105	24	8,08	3,00	68	22,67				
1	КДС - КЛИНИКА ЗА НЕУРОХИРУРГИЈУ	157	12	2	16,67	104	23	8,67	4,50	60	30,00				
2	КЛИНИЧКО - БОЛНИЧКИ ЦЕНТАР "ЗЕМУН"	30	1	1		1	1	1,00		8	8,00				
	УРОЛОГИЈА	279	393	60	15,27	4538	1449	11,55	1,52	5944	99,07	1	1		
1	КДС - КЛИНИКА ЗА УРОЛОГИЈУ	141	357	39	10,92	4457	1411	12,48	15,95	5605	143,72	1	1		
2	КЛИНИЧКО - БОЛНИЧКИ ЦЕНТАР "БЕЖАНИЈСКА КОСА"	25	17	9	52,94	31	16	1,82	0,33	190	21,11				
3	КЛИНИЧКО - БОЛНИЧКИ ЦЕНТАР "Др Дрoсина Мишовић" - ДЕДЛИЊЕ	38	13	12	92,31	25	22	1,92	0,50	149	12,42				
4	КЛИНИЧКО - БОЛНИЧКИ ЦЕНТАР "ЗВЕЗДАРА"	45													
5	КЛИНИЧКО - БОЛНИЧКИ ЦЕНТАР "ЗЕМУН"	30	6			25	25	4,17							
	ГИНЕКОЛОГИЈА	491	5513	4073	73,88	13026	8170	2,36	0,50	52733	12,95				
1	КДС - КЛИНИКА ЗА ГИНЕКОЛОГИЈУ И АКУШЕРСТВО	168	257	113	43,97	1190	514	4,63	1,52	1648	14,58				

ПРЕГЛЕД РАДА У ХИРУРШКИМ ДЕЛАТНОСТИМА У СТАЦИОНАРНИМ УСТАНОВАМА (З-ДИЈАГНОЗЕ) У БЕОГРАДУ У 2010. ГОДИНИ

Табела 118а

Р. бр.	ЗДРАВСТВЕНА ДЕЛАТНОСТ	БРОЈ ПОСТЕ ЉБА	БРОЈ ЛЕЧЕНИХ	ОПЕРИСАНИ		ДАНА ЛЕЧЕЊА			ПРОСЕЧНО ДАНА			БРОЈ БОДОВА		БРОЈ УМРЛИХ	
				БРОЈ	%	УКУПНО	ОПЕРИСАНИ	НЕОПЕРИСАНИ	ПО ЛЕЧЕНОМ ЛИЦУ	ПРЕ ОПЕРАЦИЈЕ	ПО ОПЕРАЦИЈИ	УКУПНО	ПО ОПЕРАЦИЈИ	ОПЕРИСАНИ	НЕОПЕРИСАНИ
0	1	2	3	4	5	6	7	8	9	10	11	12	13	14	
2	КЛИНИЧКО - БОЛНИЧКИ ЦЕНТАР "ЗВЕЗДАРА"	38	255	212	83,14	903	687	216	3,54	1,21	2346	11,07			
3	КЛИНИЧКО - БОЛНИЧКИ ЦЕНТАР "Др Дросина Мишовић" - ДЕДЊИЊЕ	22	45	13	28,89	179	62	117	3,98	1,46	147	11,31			
4	КЛИНИЧКО - БОЛНИЧКИ ЦЕНТАР "ЗЕМУН"	15	48	29	60,42	208	155	53	4,33	4,21	177	6,10			
5	ИНСТИТУТ ЗА ЗДРАВСТВЕНУ ЗАШТИТУ МАЈКЕ И ДЕТЕТА СРЕДЊЕ "Др Вукан Чучић"	38	3482	2588	74,33	5952	3608	2344	1,71	0,13	24161	9,34			
6	ГИНЕКОЛОШКО-АКУШЕРСКА КЛИНИКА "НАРОДНИ ФРОНТ"	210	1426	1118	78,4	4594	3144	1450	3,22	1,01	24254	21,69			
	АКУШЕРСТВО	488	231	83	35,93	691	238	453	2,99	0,70	716	8,63			
1	КДС - КЛИНИКА ЗА ГИНЕКОЛОГИЈУ И АКУШЕРСТВО	230	58	30	51,72	196	101	95	3,38	0,30	254	8,47			
2	КЛИНИЧКО - БОЛНИЧКИ ЦЕНТАР "ЗВЕЗДАРА"	50	10	9	90,00	14	12	2	1,40	0,33	90	10,00			
3	КЛИНИЧКО - БОЛНИЧКИ ЦЕНТАР "Др Дросина Мишовић" - ДЕДЊИЊЕ	28	17	1	5,88	40	3	37	2,35		5	5,00			
4	КЛИНИЧКО - БОЛНИЧКИ ЦЕНТАР "ЗЕМУН"	50	46	35	76,09	142	92	50	3,09	1,29	284	8,11			
5	ГИНЕКОЛОШКО-АКУШЕРСКА КЛИНИКА "НАРОДНИ ФРОНТ"	120	90	8	8,89	273	30	243	3,03	0,13	83	10,38			
6	ДОМ ЗДРАВЉА ЈАЗАРЕВАЦ - ВАНБОЛНИЧКО ПОРОДЉИШТЕ	10	10			26		26	2,60						
	ОРТОПЕДИЈА И ТРАУМАТОЛОГИЈА	815	1219	643	52,75	22062	9898	12164	18,10	5,44	33958	52,81	1		
1	КДС - КЛИНИКА ЗА ОРТОПЕДСКУ ХИРУРГИЈУ И ТРАУМАТОЛОГИЈУ	197	64	46	71,88	1089	687	402	17,02	4,43	1478	32,13			
2	КЛИНИЧКО - БОЛНИЧКИ ЦЕНТАР "ЗВЕЗДАРА"	25													
3	КЛИНИЧКО - БОЛНИЧКИ ЦЕНТАР "ЗЕМУН"	46	37	26	70,27	210	124	86	5,68	1,77	810	31,15			
4	КЛИНИЧКО - БОЛНИЧКИ ЦЕНТАР "БЕЖАНЈИСКА КОСА"	27	22	20	90,91	68	63	5	3,09	1,70	600	30,00			
5	ИНСТИТУТ ЗА ОРТОПЕДСКО-ХИРУРШКЕ БОЛЕСТИ "БЪЉИЦА"	520	1096	551	50,27	20695	9024	11671	18,88	5,83	31070	56,39	1		
	ПЛАСТИЧНА И РЕКОНСТРУКТИВНА ХИРУРГИЈА	65	32	29	90,63	484	465	19	15,13	5,00	1867	64,38			

ПРЕГЛЕД РАДА У ХИРУРШКИМ ДЕЛАТНОСТИМА У СТАЦИОНАРНИМ УСТАНОВАМА (З-ДИЈАГНОЗЕ) У БЕОГРАДУ У 2010. ГОДИНИ

Табела 118а

Р. бр.	ЗДРАВСТВЕНА ДЕЛАТНОСТ	БРОЈ ПОСТЕ ЉБА	БРОЈ ЛЕЧЕНИХ	ОПЕРИСАНИ		ДАНА ЛЕЧЕЊА			ПРОСЕЧНО ДАНА			БРОЈ БОДОВА		БРОЈ УМРЛИХ	
				БРОЈ	%	УКУПНО	ОПЕРИСАНИ	НЕОПЕРИСАНИ	ПО ЛЕЧЕНОМ ЛИЦУ	ПРЕ ОПЕРАЦИЈЕ	УКУПНО	ПО ОПЕРАЦИЈИ	ОПЕРИСАНИ	НЕОПЕРИСАНИ	
0	1	2	3	4	5	6	7	8	9	10	11	12	13	14	
1	КЦС - КЛИНИКА ЗА ОПЕКОТИНЕ, ПЛАСТИЧНУ И РЕКОНСТРУКТИВНУ ХИРУРГИЈУ	65	32	29	90,63	484	465	19	15,13	5,00	1867	64,38			
	ОФТАЛМОЛОГИЈА	185	465	49	10,54	3426	390	3036	7,37	2,31	4543	92,71			
1	КЦС - КЛИНИКА ЗА ОЧНЕ БОЛЕСТИ	145	395	45	11,39	3232	358	2874	8,18	2,44	4173	92,73			
2	КЛИНИЧКО - БОЛНИЧКИ ЦЕНТАР "ЗВЕЗДАРА"	35	5	4	80,00	33	32	1	6,60	0,75	370	92,50			
3	ИНСТИТУТ ЗА ЗДРАВСТВЕНУ ЗАШТИТУ МАЈКЕ И ДЕТЕТА СРЕДЊЕ "Др Вукан Чумић"	5	65			161		161	2,48						
	ОТОРИНОЛАРИНГОЛОГИЈА	256	428	2	0,47	1323	12	1311	3,09	3,50	150	75,00			
1	КЦС - КЛИНИКА ЗА ОРЛ И МАКСИЛОФАЦИЈАЛНУ ХИРУРГИЈУ	115	4	1	25,00	28	8	20	7,00	6,00	120	120,00			
2	КЛИНИЧКО - БОЛНИЧКИ ЦЕНТАР "Др Драгана Мишовић" - ДЕЦИЈЕ	39	3			8		8	2,67						
3	КЛИНИЧКО - БОЛНИЧКИ ЦЕНТАР "ЗВЕЗДАРА"	45													
4	КЛИНИЧКО - БОЛНИЧКИ ЦЕНТАР "ЗЕМУН"	35	3	1	33,33	13	4	9	4,33	1,00	30	30,00			
5	ИНСТИТУТ ЗА ЗДРАВСТВЕНУ ЗАШТИТУ МАЈКЕ И ДЕТЕТА СРЕДЊЕ "Др Вукан Чумић"	22	418			1274		1274	3,05						
	МАКСИЛОФАЦИЈАЛНА ХИРУРГИЈА	45	1			6		6	6,00						
1	КЛИН. ЗА МАКСИЛОФАЦ. ХИРУРГ. СТОМАТОЛОШКОГ ФАКУЛТЕТА	45	1			6		6	6,00						
	ДЕЧЈА ХИРУРГИЈА	263	2022	11	0,54	15721	50	15671	7,77	1,00	500	45,45			
1	УНИВЕРЗИТЕТСКА ДЕЧЈА КЛИНИКА	152	28	7	25,00	134	28	106	4,79	1,43	321	45,86			
2	ИНСТИТУТ ЗА ЗДРАВСТВЕНУ ЗАШТИТУ МАЈКЕ И ДЕТЕТА СРЕДЊЕ "Др Вукан Чумић"	111	1994	4	0,20	15587	22	15565	7,82	0,25	179	44,75			
	ОНКОЛОГИЈА И РАДИОЛОГИЈА	375	67	2	2,99	533	15	518	7,96		35	17,50			
1	КЛИНИЧКО - БОЛНИЧКИ ЦЕНТАР "БЕЖАНЈДСКА КОСА"	17													
2	ИНСТИТУТ ЗА ОНКОЛОГИЈУ И РАДИОЛОГИЈУ СРЕДЊЕ	358	67	2	2,99	533	15	518	7,96		35	17,50			

ПРЕГЛЕД РАДА У ХИРУРШКИМ ДЕЛАТНОСТИМА У СТАЦИОНАРНИМ УСТАНОВАМА (З-ДИЈАГНОЗЕ) У БЕОГРАДУ У 2010. ГОДИНИ

Табела 118а

Р. бр.	ЗДРАВСТВЕНА ДЕЛАТНОСТ	БРОЈ ПОСТЕЉА	БРОЈ ЛЕЧЕНИХ	ОПЕРИСАНИ		ДАНА ЛЕЧЕЊА			ПРОСЕЧНО ДАНА			БРОЈ БОДОВА		БРОЈ УМРЛИХ	
				БРОЈ	%	УКУПНО	ОПЕРИСАНИ	НЕОПЕРИСАНИ	ПО ЛЕЧЕНОМ ЛИЦУ	ПРЕ ОПЕРАЦИЈЕ	УКУПНО	ПО ОПЕРАЦИЈИ	ОПЕРИСАНИ	НЕОПЕРИСАНИ	
0	1	2	3	4	5	6	7	8	9	10	11	12	13	14	
	ГРУДНА ХИРУРГИЈА	85	1	1	100,00	7	7		7,00		30	30,00			
1	КЦС - КЛИНИКА ЗА ГРУДНУ ХИРУРГИЈУ	70	1	1	100,00	7	7		7,00		30	30,00			
2	КЛИНИЧКО - БОЛНИЧКИ ЦЕНТАР "БЕЖАНЬСКА КОСА"	15													
	КАРДИОВАСКУЛАРНА ХИРУРГИЈА	295	400	243	60,75	3908	2625	1283	9,77	3,95	26421	108,73	8		
1	КЦС-КЛИНИКА ЗА ВАСКУЛАРНУ ХИРУРГИЈУ	53	83	28	33,73	688	339	349	8,29	2,96	5316	189,86	1		
2	КЦС-КЛИНИКА ЗА КАРДИОХИРУРГИЈУ	42	39	30	76,92	323	256	67	8,28	3,23	2530	84,33	1		
3	ИНСТИТУТ ЗА КАРДИОВАСКУЛАРНЕ БОЛЕСТИ "ЛЕДИЊЕ"	200	278	185	66,55	2897	2030	867	10,42	4,22	18575	100,41	6		
	КЦС - УРГЕНТНИ ЦЕНТАР - УКУПНО	298	195	94	48,21	1213	786	427	6,22	2,96	5906	62,83	1	3	
1	ХИРУРГИЈА	222	134	40	29,85	880	528	352	6,57	4,50	3816	95,40	1	1	
2	НЕУРОХИРУРГИЈА	30	5	3	60,00	48	46	2	9,60	1,00	560	186,67			
3	ОРТОПЕДИЈА	46	56	51	91,07	285	212	73	5,09	1,86	1530	30,00		2	

ПРЕГЛЕД РАДА У ХИРУРШКИМ ДЕЛАТНОСТИМА У СТАЦИОНАРНИМ УСТАНОВАМА ЗА СТАНОВНИКЕ БЕОГРАДА У 2010. ГОДИНИ

Табела 119

Р. бр.	ЗДРАВСТВЕНА ДЕЛАТНОСТ	БРОЈ ПОСТЕЉА	БРОЈ ЛЕЧЕНИХ	ОПЕРАИСАНИ		ДАНА ЛЕЧЕЊА			ПРОСЕЧНО ДАНА		БРОЈ БОДОВА		БРОЈ УМРЛИХ	
				БРОЈ	%	УКУПНО	ОПЕРАИСАНИ	НЕОПЕРАИСАНИ	ПО ЛЕЧЕНОМ ЛИЦУ	ПО ОПЕРАЦИЈИ	УКУПНО	ПО ОПЕРАЦИЈИ	ОПЕРАИСАНИ	НЕОПЕРАИСАНИ
0	1	2	3	4	5	6	7	8	9	10	11	12	13	14
	УКУПНО ХИРУРШКЕ ГРАНЕ	4474	101662	74619	73,40	753994	567944	186050	7,42	2,52	5360309	71,84	597	516
	ХИРУРГИЈА	645	16561	14058	84,89	118397	99083	19314	7,15	2,44	1241664	88,32	268	174
1	КДС - КЛИНИКА ЗА ДИГЕСТИВНУ ХИРУРГИЈУ	246	3737	2887	77,25	40120	32056	8064	10,74	3,79	282522	97,86	36	25
2	КДС - КЛИНИКА ЗА ЕНДОКРИНОЛОГИЈУ, ДИЈАБЕТС И БОЛЕСТИ МЕТАБОЛИЗМА	25	367	334	91,01	2885	2499	386	7,86	4,48	45497	136,22		
3	КЛИНИЧКО - БОЛНИЧКИ ЦЕНТАР "БЕЖАНИСКА КОСА"	76	4462	3829	85,81	25054	21169	3885	5,61	2,05	228101	59,57	64	50
4	КЛИНИЧКО - БОЛНИЧКИ ЦЕНТАР "Др Драгана Мишовић" - ДЕШЊЕ	119	2115	2033	96,12	3717	3211	506	1,76	0,40	213223	104,88		1
5	КЛИНИЧКО - БОЛНИЧКИ ЦЕНТАР "ЗВЕЗДАРА"	107	4146	3535	85,26	34025	30143	3882	8,21	2,83	354881	100,39	128	63
6	КЛИНИЧКО - БОЛНИЧКИ ЦЕНТАР "ЗЕМУН"	65	1537	1246	81,07	12168	9580	2588	7,92	2,55	114789	92,13	40	35
7	ЗАВОД ЗА ЗДРАВСТВЕНУ ЗАШТИТУ СТУДЕНАТА	7	197	194	98,48	428	425	3	2,17	0,37	2651	13,66		
	НЕУРОХИРУРГИЈА	187	2266	1004	44,31	24036	16128	7908	10,61	5,12	193521	192,75	64	65
1	КДС - КЛИНИКА ЗА НЕУРОХИРУРГИЈУ	157	2007	861	42,90	21576	14314	7262	10,75	5,54	171876	199,62	52	60
2	КЛИНИЧКО - БОЛНИЧКИ ЦЕНТАР "ЗЕМУН"	30	259	143	55,21	2460	1814	646	9,50	2,62	21645	151,36	12	5
	УРОЛОГИЈА	279	8087	5085	62,88	53456	39216	14240	6,61	2,55	358245	70,45	23	62
1	КДС - КЛИНИКА ЗА УРОЛОГИЈУ	141	2577	1515	58,79	22735	16170	6565	8,82	3,91	138147	91,19	8	33
2	КЛИНИЧКО - БОЛНИЧКИ ЦЕНТАР "БЕЖАНИСКА КОСА"	25	1441	509	35,32	8246	4989	3257	5,72	3,22	33137	65,10	1	14
3	КЛИНИЧКО - БОЛНИЧКИ ЦЕНТАР "Др Драгана Мишовић" - ДЕШЊЕ	38	1323	1194	90,25	7234	6527	707	5,47	1,45	75164	62,95	2	6
4	КЛИНИЧКО - БОЛНИЧКИ ЦЕНТАР "ЗВЕЗДАРА"	45	1839	1529	83,14	8430	7134	1296	4,58	1,29	83202	54,42	6	5
5	КЛИНИЧКО - БОЛНИЧКИ ЦЕНТАР "ЗЕМУН"	30	907	338	37,27	6811	4396	2415	7,51	5,00	28595	84,60	6	4

ПРЕГЛЕД РАДА У ХИРУРШКИМ ДЕЛАТНОСТИМА У СТАЦИОНАРНИМ УСТАНОВАМА ЗА СТАНОВНИКЕ БЕОГРАДА У 2010. ГОДИНИ

Табела 119

Р. бр.	ЗДРАВСТВЕНА ДЕЛАТНОСТ	БРОЈ ПОСТЕЛЈА	БРОЈ ЛЕЧЕНИХ	ОПЕРИСАНИ		ДАНА ЛЕЧЕЊА			ПРОСЕЧНО ДАНА		БРОЈ БОЛОВА		БРОЈ УМРЛИХ					
				БРОЈ	%	УКУПНО	ОПЕРИСАНИ	НЕОПЕРИСАНИ	ПО ЛЕЧЕНОМ ЛИЦУ	ПО ОПЕРАЦИЈЕ	УКУПНО	ПО ОПЕРАЦИЈИ	УКУПНО	ОПЕРАЦИЈИ	ОПЕРАЦИЈИ	САНИ	САНИ	ИСАНИ
0	1	2	3	4	5	6	7	8	9	10	11	12	13	14				
	ГИНЕКОЛОГИЈА	491	16738	10293	61,49	81267	55262	26005	4,86	1,86	393026	38,18	7	7				
1	КДС - КЛИНИКА ЗА ГИНЕКОЛОГИЈУ И АКУШЕРСТВО	168	6419	3878	60,41	36109	24188	11921	5,63	2,31	132969	34,29	3	6				
2	КЛИНИЧКО - БОЛНИЧКИ ЦЕНТАР "ЗВЕЗДАРА"	38	1401	1159	82,73	5354	4356	998	3,82	0,93	32818	28,32	1					
3	КЛИНИЧКО - БОЛНИЧКИ ЦЕНТАР "Др Драгана Мишовић" - ДЕШЊЕ	22	842	639	75,89	3485	2465	1020	4,14	0,84	26118	40,87						
4	КЛИНИЧКО - БОЛНИЧКИ ЦЕНТАР "ЗЕМУН"	15	525	427	81,33	2599	2262	337	4,95	2,81	9917	23,22						
5	ИНСТИТУТ ЗА ЗДРАВСТВЕНУ ЗАШТИТУ МАЈКЕ И ДЕТЕТА СРБИЈЕ "Др Вукос Чупић"	38	1242	260	20,93	3913	745	3168	3,15	0,50	3466	13,33						
6	ГИНЕКОЛОШКО-АКУШЕРСКА КЛИНИКА " НАРОДНИ ФРОНТ"	210	6309	3930	62,29	29807	21246	8561	4,72	1,85	187738	47,77	3	1				
	АКУШЕРСТВО	488	18351	17744	96,69	108809	105411	3398	5,93	1,84	801953	45,20	2	2				
1	КДС - КЛИНИКА ЗА ГИНЕКОЛОГИЈУ И АКУШЕРСТВО	230	6039	5920	98,03	43256	42475	781	7,16	3,26	300820	50,81	1					
2	КЛИНИЧКО - БОЛНИЧКИ ЦЕНТАР "ЗВЕЗДАРА"	50	2500	2490	99,60	12442	12396	46	4,98	0,80	95675	38,42	1					
3	КЛИНИЧКО - БОЛНИЧКИ ЦЕНТАР "Др Драгана Мишовић" - ДЕШЊЕ	28	2070	1943	93,86	11023	10604	419	5,33	1,37	93365	48,05						
4	КЛИНИЧКО - БОЛНИЧКИ ЦЕНТАР "ЗЕМУН"	50	1292	1256	97,21	6249	6130	119	4,84	1,30	34363	27,36						
5	ГИНЕКОЛОШКО-АКУШЕРСКА КЛИНИКА "НАРОДНИ ФРОНТ"	120	6254	5963	95,35	35082	33084	1998	5,61	1,17	274290	46,00						
6	ДОМ ЗДРАВЉА ЛАЗАРЕВАЦ - ВАМБОЛНИЧКО ПОРОДИШТЕ	10	196	172	87,76	757	722	35	3,86	0,51	3440	20,00						
	ОРТОПЕДИЈА И ТРАУМАТОЛОГИЈА	815	7664	5396	70,41	131699	103916	27783	17,18	5,97	423832	78,55	62	77				
1	КДС - КЛИНИКА ЗА ОРТОПЕДСКУ ХИРУРГИЈУ И ТРАУМАТОЛОГИЈУ	197	1800	1343	74,61	35718	29484	6234	19,84	6,87	93236	69,42	17	29				
2	КЛИНИЧКО - БОЛНИЧКИ ЦЕНТАР "ЗВЕЗДАРА"	25	560	490	87,50	5714	5271	443	10,20	2,20	27750	56,63	11	5				
3	КЛИНИЧКО - БОЛНИЧКИ ЦЕНТАР "ЗЕМУН"	46	472	222	47,03	4441	2598	1843	9,41	4,18	12759	57,47	4	7				

ПРЕГЛЕД РАДА У ХИРУРШКИМ ДЕЛАТНОСТИМА У СТАЦИОНАРНИМ УСТАНОВАМА ЗА СТАНОВНИКЕ БЕОГРАДА У 2010. ГОДИНИ

Табела 119

Р. бр.	ЗДРАВСТВЕНА ДЕЛАТНОСТ	БРОЈ ПОСТЕЉА	БРОЈ ЛЕЧЕНИХ	ОПЕРИСАНИ		ДАНА ЛЕЧЕЊА			ПРОСЕЧНО ДАНА		БРОЈ БОЛОВА		БРОЈ УМРЛИХ	
				БРОЈ	%	УКУПНО	ОПЕРИСАНИ	НЕОПЕРИСАНИ	ПО ЛЕЧЕНОМ ЛИЦУ	ПО ОПЕРАЦИЈЕ	УКУПНО	ПО ОПЕРАЦИЈАМА	ОПЕРАЦИЈАМА	ОПЕРАЦИЈАМА
0	1	2	3	4	5	6	7	8	9	10	11	12	13	14
4	КЛИНИЧКО - БОЛНИЧКИ ЦЕНТАР "БЕЖАНСКИ КОСА"	27	537	430	80,07	5516	4634	882	10,27	5,08	34259	79,67	12	8
5	ИНСТИТУТ ЗА ОРТОПЕДСКО-ХИРУРШКЕ БОЛЕСТИ "БАЊИЦА"	520	4295	2911	67,78	80310	61929	18381	18,70	6,45	255828	87,88	18	28
ПЛАСТИЧНА И РЕКОНСТРУКТИВНА ХИРУРГИЈА		65	1793	1749	97,55	12748	12426	322	7,11	2,58	43911	25,11	10	
1	КЦС - КЛИНИКА ЗА ОПЕКОТИНЕ, ПЛАСТИЧНУ И РЕКОНСТРУКТИВНУ ХИРУРГИЈУ	65	1793	1749	97,55	12748	12426	322	7,11	2,58	43911	25,11	10	
ОФТАЛМОЛОГИЈА		185	3112	2412	77,51	16898	12286	4612	5,43	1,77	257866	106,91		
1	КЦС - КЛИНИКА ЗА ОЧНЕ БОЛЕСТИ	145	1724	1184	68,68	11742	7765	3977	6,81	2,27	125714	106,18		
2	КЛИНИЧКО - БОЛНИЧКИ ЦЕНТАР "ЗВЕЗДАРА"	35	1322	1175	88,88	4763	4198	565	3,60	1,30	131213	111,67		
3	ИНСТИТУТ ЗА ЗДРАВСТВЕНУ ЗАШТИТУ МАЈКЕ И ДЕТЕТА СРБИЈЕ "Др Вукан Чурић"	5	66	53	80,30	393	323	70	5,95	0,81	939	17,72		
ОТОРИНОЛАРИНГОЛОГИЈА		256	5804	4824	83,12	33833	28359	5474	5,83	2,07	212906	44,13	8	20
1	КЦС - КЛИНИКА ЗА ОРЛИ И МАКСИЛОФАЦИЈАЛНУ ХИРУРГИЈУ	115	1603	1220	76,11	10317	8056	2261	6,44	2,95	81225	66,58	2	7
2	КЛИНИЧКО - БОЛНИЧКИ ЦЕНТАР "Др Драгана Милошевић" - ДЕЊИЊЕ	39	820	666	81,22	3917	3316	601	4,78	1,10	26296	39,48		
3	КЛИНИЧКО - БОЛНИЧКИ ЦЕНТАР "ЗВЕЗДАРА"	45	1467	1342	91,48	10286	9013	1273	7,01	2,19	51500	38,38		6
4	КЛИНИЧКО - БОЛНИЧКИ ЦЕНТАР "ЗЕМУН"	35	890	776	87,19	5962	5183	779	6,70	2,37	42680	55,00	6	7
5	ИНСТИТУТ ЗА ЗДРАВСТВЕНУ ЗАШТИТУ МАЈКЕ И ДЕТЕТА СРБИЈЕ "Др Вукан Чурић"	22	1024	820	80,08	3351	2791	560	3,27	1,04	11205	13,66		
МАКСИЛОФАЦИЈАЛНА ХИРУРГИЈА		45	703	658	93,60	5479	5117	362	7,79	2,21	41827	63,57	2	
1	КЛИН. ЗА МАКСИЛОФАЦ. ХИРУРГ. СТОМАТОЛОШКОГ ФАКУЛТЕТА	45	703	658	93,60	5479	5117	362	7,79	2,21	41827	63,57	2	
ДЕЧА ХИРУРГИЈА		263	6513	4201	64,50	39054	25739	13315	6,00	1,14	224951	53,55	6	6
1	УНИВЕРЗИТЕТСКА ДЕЧА КЛИНИКА	152	4219	2865	67,91	22824	15167	7657	5,41	1,64	173914	60,70	3	3

ПРЕГЛЕД РАДА У ХИРУРШКИМ ДЕЛАТНОСТИМА У СТАЦИОНАРНИМ УСТАНОВАМА ЗА СТАНОВНИКЕ БЕОГРАДА У 2010.

ГОДИНИ

Табела 119

Р. бр.	ЗДРАВСТВЕНА ДЕЛАТНОСТ	БРОЈ ПОСТЕЉА	БРОЈ ЛЕЧЕНИХ	ОПЕРИСАНИ		ДАНА ЛЕЧЕЊА			ПРОСЕЧНО ДАНА		БРОЈ БОДОВА		БРОЈ УМРЛИХ	
				БРОЈ	%	УКУПНО	ОПЕРИСАНИ	ОПЕРИСАНИ	ОПЕРИСАНИ	УКУПНО	ПО ОПЕРАЦИЈИ	ОПЕРИСАНИ	НЕОПЕРИСАНИ	
0	I	2	3	4	5	6	7	8	9	10	11	12	13	14
2	ИНСТИТУТ ЗА ЗДРАВСТВЕНУ ЗАШТИТУ МАЈКЕ И ДЕТЕТА СРБИЈЕ "Др Вукан Чумић"	111	2294	1336	58,24	16230	10572	5658	7,07	1,12	51037	38,20	3	3
	ОНКОЛОГИЈА И РАДИОЛОГИЈА	375	7439	2266	30,46	75419	19846	55573	10,14	4,87	194554	85,86	9	57
1	КЛИНИЧКО - БОЛНИЧКИ ЦЕНТАР "БЕЖАНИЦКА КОСА"	17	72	4	5,56	380	23	357	5,28	3,25	250	62,50		
2	ИНСТИТУТ ЗА ОНКОЛОГИЈУ И РАДИОЛОГИЈУ СРБИЈЕ	358	7367	2262	30,70	75039	19823	55216	10,19	4,88	194304	85,90	9	57
	ГРУДНА ХИРУРГИЈА	85	787	441	56,04	10871	8180	2691	13,81	6,67	42596	96,59	7	17
1	КЦС - КЛИНИКА ЗА ГРУДНУ ХИРУРГИЈУ	70	684	394	57,60	9328	6870	2458	13,64	6,66	36786	93,37	6	15
2	КЛИНИЧКО - БОЛНИЧКИ ЦЕНТАР "БЕЖАНИЦКА КОСА"	15	103	47	45,63	1543	1310	233	14,98	6,79	5810	123,62	1	2
	КАРДИОВАСКУЛАРНА ХИРУРГИЈА	295	5844	4488	76,80	42028	36975	5053	7,19	2,80	929457	207,10	129	31
1	КЦС-КЛИНИКА ЗА ВАСКУЛАРНУ ХИРУРГИЈУ	53	1224	894	73,04	8261	7045	1216	6,75	1,89	179474	200,75	36	10
2	КЦС-КЛИНИКА ЗА КАРДИОХИРУРГИЈУ	42	888	777	87,50	8700	7795	905	9,80	3,82	155552	200,20	29	11
3	ИНСТИТУТ ЗА КАРДИОВАСКУЛАРНЕ БОЛЕСТИ "ДЕДИЊЕ"	200	3732	2817	75,48	25067	22135	2932	6,72	2,81	594431	211,02	64	10
	КЦС - УРГЕНТНИ ЦЕНТАР - УКУПНО	298	8559	4410	51,52	58509	39892	18617	6,84	2,51	396579	89,93	388	476
1	ХИРУРГИЈА	222	5949	3751	63,05	41012	30133	10879	6,89	2,12	341438	91,03	318	313
2	НЕУРОХИРУРГИЈА	30	1542	201	13,04	7628	3176	4452	4,95	4,50	26450	131,59	59	133
3	ОРТОПЕДИЈА	46	1068	458	42,88	9869	6583	3286	9,24	4,83	28691	62,64	11	30

**БРОЈ ЛЕЧЕНИХ ЛИЦА ИЗ БЕОГРАДА И УНУТРАШЊОСТИ ПРЕМА ПОЛУ, СТАРОСТИ И ЗДРАВСТВЕНИМ УСТАНОВАМА У
2010. ГОДИНИ**

Табела 120

Р. бр.	ЗДРАВСТВЕНА УСТАНОВА	УКУПНО		ПОЛ				ДОБНЕ ГРУПЕ									
		МУШКИ		ЖЕНСКИ		ДО 14		15 - 44		45 - 64		65 И ВИШЕ					
		лица	дана	лица	дана	лица	дана	лица	дана	лица	дана	лица	дана				
0	1	2	3	4	5	6	7	8	9	10	11	12	13	14	15		
	УКУПНО I - XIX	266755	2799335	120611	1325715	146144	1473620	36730	336528	79678	696390	80169	951798	70178	814619		
	ОД ТОГА ЗДРАВСТВЕНЕ УСТАНОВЕ ЧИЈЕ ЈЕ ОСНИВАЧ БЕОГРАД	71240	531599	33464	253250	37776	278349	5991	36577	19218	101029	21199	162530	24832	231463		
1	КЛИНИЧКИ ЦЕНТАР СРБИЈЕ	88106	893412	41246	436783	46860	456629	2527	24831	30512	262239	31441	356605	23626	249737		
2	КЛИНИЧКО-БОЛНИЧКИ ЦЕНТАР "БЕЖАНИЈСКА КОСА"	14303	105022	7622	55971	6681	49051	5	41	2412	11564	5742	40735	6144	52682		
3	КЛИНИЧКО-БОЛНИЧКИ ЦЕНТАР "Др Драгана Мишовић", ДЕДЊИЊЕ	12823	85644	5694	37598	7129	48046	2713	17452	4244	22598	2654	17932	3212	27662		
4	КЛИНИЧКО-БОЛНИЧКИ ЦЕНТАР "ЗВЕЗДАРА"	25519	202042	11406	92970	14113	109072	2112	11362	6921	37329	7098	59238	9388	94113		
5	КЛИНИЧКО-БОЛНИЧКИ ЦЕНТАР "ЗЕМУН"	17249	133732	8321	65009	8928	68723	1160	7719	4310	24396	5695	44615	6084	57002		
6	УНИВЕРЗИТЕТСКА ДЕЧЈА КЛИНИКА	14780	93614	8153	51522	6627	42092	12646	82238	2122	11337	12	39				
7	ИНСТ. ЗА ЗДР. ЗАШТИТУ МАЛКЕ И ДЕТЕТА СРБИЈЕ "Др Вукан Чушић"	14788	96547	7629	52767	7159	43780	11914	82072	2609	13969	246	476	19	30		
8	ИНСТ. ЗА КАРДИОВАСКУЛАРНЕ БОЛЕСТИ "ДЕДЊИЊЕ"	9430	63041	6288	41093	3142	21948	6	18	680	3474	5014	30479	3730	29070		
9	ИНСТИТУТ ЗА ОНКОЛОГИЈУ И РАДИОЛОГИЈУ СРБИЈЕ	11465	131886	3998	48478	7467	83408	388	3376	2170	22672	6232	71410	2675	34428		
10	ИНСТИТУТ ЗА МЕНТАЛНО ЗДРАВЉЕ	1532	70850	744	33115	788	37735	210	5168	817	38591	481	26013	24	1078		
11	ИНСТИТУТ ЗА РЕУМАТОЛОГИЈУ	4759	34390	1215	7433	3544	26957	50	715	1122	5902	2750	18363	837	9410		
12	КЛ. ЗА НЕУРОЛОГ. И ПСИХИАТРИЈУ ЗА ДЕЦУ И ОМЛАДИНУ	672	11009	332	5363	340	5646	397	6632	272	4339	3	38				
13	ГИНЕКОЛОШКО АКУШЕРСКА КЛИНИКА "НАРОДНИ ФРОНТ"	14927	83300	20	215	14907	83085	56	578	13207	68447	1271	10182	393	4093		
14	КЛИН. ЗА МАКСИЛОФАЦИЈАЛ ХИРУРГИЈУ СТОМАТОЛ. ФАКУЛ.	1087	9007	638	5084	449	3923	53	350	448	3505	332	2984	254	2168		

**БРОЈ ЛЕЧЕНИХ ЛИЦА ИЗ БЕОГРАДА И УНУТРАШЊОСТИ ПРЕМА ПОЛУ, СТАРОСТИ И ЗДРАВСТВЕНИМ УСТАНОВАМА У
2010. ГОДИНИ**

Табела 120

Р. бр.	ЗДРАВСТВЕНА УСТАНОВА	УКУПНО		ПОЛ						ДОБНЕ ГРУПЕ					
		МУШКИ		ЖЕНСКИ		ДО 14		15 - 44		45 - 64		65 И ВИШЕ			
		лица	дана	лица	дана	лица	дана	лица	дана	лица	дана	лица	дана		
0	I	2	3	4	5	6	7	8	9	10	11	12	13	14	15
15	СПЕЦ. БОЛНИЦА ЗА ЦЕРЕБРОВАСКУЛАРНЕ БОЛЕСТИ "Свети Сава"	5947	71730	2786	34618	3161	37112			87	1243	1470	18320	4390	52167
16	ИНСТИТУТ ЗА ОРТОПЕДСКО-МИРУРШКЕ БОЛЕСТИ "БАЂИЦА"	8034	160891	3782	75296	4252	85595	719	20379	2403	42415	2692	52395	2220	45702
17	СПЕЦИЈАЛНА БОЛНИЦА ЗА ПСИХИАТРИЈСКЕ БОЛЕСТИ "Др. Лева. Лазаревић"	2636	138543	1416	68227	1220	70316			1340	59479	1128	68718	168	10346
18	СПЕЦ. БОЛНИЦА ЗА ИНТЕРНЕ БОЛЕСТИ - МЛАДЕНОВАЦ	4027	36544	1919	16580	2108	19964	1	1	241	1560	1276	11296	2509	23687
19	ИНСТИТУТ ЗА НЕОНАТОЛОГИЈУ	880	39247	465	19678	415	19569	880	39247						
20	СПЕЦИЈАЛНА БОЛНИЦА ЗА БОЛЕСТИ ЗАВИСНОСТИ	1231	20001	950	14613	281	5388	1	9	1058	14364	161	5387	11	241
21	СПЕЦИЈАЛНА БОЛНИЦА ЗА ЕНДЕМСКУ НЕФРОПАТИЈУ	876	9565	402	4128	474	5437			19	163	219	2115	638	7287
22	ЗАВОД ЗА ЗДРАВСТВЕНУ ЗАШТИТУ СТУДЕНАТА	1136	4332	421	1702	715	2630			1122	4318	10	10	4	4
23	ИНСТИТУТ ЗА РЕХАБИЛИТАЦИЈУ	5500	127166	2477	59874	3023	67292	38	973	670	16791	2008	47961	2784	61441
24	КЛИНИКА ЗА РЕХАБИЛИТАЦИЈУ "Др. Миростас Золотовић"	2160	91008	902	42183	1258	48825	154	8325	279	13974	881	37438	846	31271
25	СПЕЦ. БОЛ. ЗА ЦЕРЕБ. ПАРАЛ. И РАЗВОЈ. НЕУРОЛОГИЈУ	199	22937	109	11958	90	10979	169	18589	30	4348				
26	СПЕЦИЈАЛНА БОЛНИЦА ЗА РЕХАБИЛИТАЦИЈУ И ОРТОПЕДСКУ ПРОТЕТИКУ	441	43278	312	30338	129	12940	2	17	38	3581	192	18821	209	20859
27	ЗАВ. ЗА ПСИХОФИЗИОЛ. ПОРЕМЕЋ. И ГОВОР. ПАТОЛОГ. "Проф. Др. Цветко Брајковић"	607	7422	435	5342	172	2080	528	6433	49	606	21	270	9	113
28	ДОМ ЗДРАВЉА ЛАЗАРЕВАЦ-ВАЊБОЛНИЧКО ПОРОДИШНЕ	210	827			210	827	1	3	209	824				
29	ИНСТИТУТ ЗА МЕДИЦИНУ РАДА СРБИЈЕ "Др. Драгомир Караџић"	1431	12348	929	7777	502	4571			287	2362	1140	9958	4	28
УКУПНО I - XXI		290008	3014037	124760	1373242	165248	1640795	38203	345504	96115	821913	83115	995942	72575	850678

**ФАКТОРИ КОЈИ УТИЧУ НА ЗДРАВСТВЕНО СТАЊЕ И КОНТАКТ СА ЗДРАВСТВЕНОМ СЛУЖБОМ (XXI ГРУПА БОЛЕСТИ),
ПРЕМА ПОЛУ, СТАРОСТИ И ЗДРАВСТВЕНИМ УСТАНОВАМА У БЕОГРАДУ У 2010. ГОДИНИ**

Табела 120 а

Р. бр.	ЗДРАВСТВЕНА УСТАНОВА	УКУПНО		ПОЛ				ДОБНЕ ГРУПЕ							
		МУШКИ		ЖЕНСКИ		ДО 14		15 - 44		45 - 64		65 И ВИШЕ			
		лица	дана	лица	дана	лица	дана	лица	дана	лица	дана	лица	дана		
0	1	2	3	4	5	6	7	8	9	10	11	12	13	14	15
	УКУПНО XXI ГРУПА БОЛЕСТИ	23253	214702	4149	47527	19104	167175	1475	8976	16437	125523	2946	44144	2397	36059
	ОД ТОГА ЗДРАВСТВЕНЕ УСТАНОВЕ ЧИЈЕ ЈЕ ОСНИВАЧ БЕОГРАД	4565	25684	432	1599	4133	24085	90	306	3933	22366	356	1876	186	1136
1	КЛИНИЧКИ ЦЕНТАР СРБИЈЕ	2525	22326	1055	9385	1470	12941	31	203	1013	8975	849	8594	632	4554
2	КЛИНИЧКО-БОЛНИЧКИ ЦЕНТАР- "БЕЖАНСКА КОСА"	471	1705	187	557	284	1148			187	545	178	799	106	361
3	КЛИНИЧКО-БОЛНИЧКИ ЦЕНТАР "Др Драгана Мишовић"-ДЕДЊЕ	1575	9134	62	258	1513	8876	13	59	1514	8865	37	191	11	19
4	КЛИНИЧКО-БОЛНИЧКИ ЦЕНТАР "ЗВЕЗДАРА"	1562	8548	31	138	1531	8410	7	56	1479	8085	62	308	14	99
5	КЛИНИЧКО-БОЛНИЧКИ ЦЕНТАР "ЗЕМУН"	924	6221	150	642	774	5579	70	191	720	4795	79	578	55	657
6	УНИВЕРЗИТЕТСКА ДЕЧА КЛИНИКА	739	3245	391	1680	348	1565	588	2602	150	635	1	8		
7	ИНСТ. ЗА ЗДР. ЗАШТИТУ МАЈКЕ И ДЕТЕТА СРБИЈЕ "Др Букан Фукић"	8800	52107	483	3232	8317	48875	688	4855	7900	44898	209	2346	3	8
8	ИНСТ. ЗА КАРДИОВАСКУЛАРНЕ БОЛЕСТИ "ДЕДЊЕ"	278	2897	198	1856	80	1041			19	170	133	1556	126	1171
9	ИНСТИТУТ ЗА ОНКОЛОГИЈУ И РАДИОЛОГИЈУ СРБИЈЕ	67	533	20	202	47	331	6	20	22	165	30	291	9	57
10	ИНСТИТУТ ЗА МЕНТАЛНО ЗДРАВЉЕ	109	2642	11	334	98	2308			88	1550	17	920	4	172
11	ИНСТИТУТ ЗА РЕУМАТОЛОГИЈУ	1	3	1	3			1	3						
12	КЛ. ЗА НЕУРОЛОГ. И ПСИХИЈА. ЗА ДЕЛУ И ОМЛАДИНУ	185	3565	13	285	172	3280	7	85	164	3307	14	173		
13	ГИНЕКОЛОШКО АКУШЕРСКА КЛИНИКА "НАРОДНИ ФРОНТ"	1516	4867			1516	4867	2	2	1494	4718	18	135	2	12

**ФАКТОРИ КОЈИ УТИЧУ НА ЗДРАВСТВЕНО СТАЊЕ И КОНТАКТ СА ЗДРАВСТВЕНОМ СЛУЖБОМ (XXI ГРУПА БОЛЕСТИ),
ПРЕМА ПОЛУ, СТАРОСТИ И ЗДРАВСТВЕНИМ УСТАНОВАМА У БЕОГРАДУ У 2010. ГОДИНИ**

Табела 120 а

Р. бр.	ЗДРАВСТВЕНА УСТАНОВА	УКУПНО		ПОЛ				ДОБНЕ ГРУПЕ							
		МУШКИ		ЖЕНСКИ		ДО 14		15 - 44		45 - 64		65 И ВИШЕ			
		лица	дана	лица	дана	лица	дана	лица	дана	лица	дана	лица	дана		
0	1	2	3	4	5	6	7	8	9	10	11	12	13	14	15
14	КЛИН. ЗА МАКСИЛОФАЦИЈАЛ. ХИРУРГИЈУ СТОМАТОЛ. ФАКУЛ.	1	6	1	6							1	6		
15	ИНСТИТУТ ЗА ОРТОПЕДСКО-ХИРУРШКЕ БОЛЕСТИ "БАНЈИЦА"	1096	20695	425	6299	671	14396	52	719	569	11115	327	6149	148	2712
16	СПЕЦИЈАЛНА БОЛНИЦА ЗА ПСИХИАТРИЈСКЕ БОЛЕСТИ "Др. Јазо Јазафчевић"	3	31	2	14	1	17			1	17	2	14		
17	СПЕЦ. БОЛНИЦА ЗА ИНТЕРНЕ БОЛЕСТИ - МЛАДЕНОВАЦ	32	242	23	174	9	68	2		1	5	9	66	22	171
18	ИНСТИТУТ ЗА НЕОНАТОЛОГИЈУ	272	4950	2	22	270	4928			272	4950				
19	СПЕЦИЈАЛНА БОЛНИЦА ЗА ЕНДЕМСКУ НЕФРОПАТИЈУ ЛАЗАРЕВАЦ	6	78	3	38	3	40			1	8	1	18	4	52
20	ЗАВОД ЗА ЗДРАВСТВЕНУ ЗАШТИТУ СТУДЕНАТА	23	50	2	4	21	46			23	50				
21	ИНСТИТУТ ЗА РЕХАБИЛИТАЦИЈУ	2246	46166	966	19775	1280	26391	2	27	138	2897	871	18325	1235	24917
22	КЛИНИКА ЗА РЕХАБИЛИТАЦИЈУ "Др. Мирослав Зотоваћ"	101	4259	3	40	98	4219			86	3684	8	342	7	233
23	СПЕЦ. БОЛ. ЗА ЦЕРЕБ. ПАРАЛ. И РАЗВОЈ. НЕУРОЛОГИЈУ	139	11393			139	11393			132	10431	7	962		
24	СПЕЦИЈАЛНА БОЛНИЦА ЗА РЕХАБИЛИТАЦИЈУ И ОРТОПЕДСКУ ПРОТЕТИКУ	31	2489	17	1432	14	1057	1	86	6	152	12	1490	12	761
25	ЗАВ. ЗА ПСИХОФИЗИОЛ. ПОРЕМЕЋ. И ГОВОР. ПАТОЛОГ. "Проф. Др. Цветко Брајковић"	511	6295	78	962	433	5333	5	68	441	5443	58	681	7	103
26	ДОМ ЗДРАВЉА ЛАЗАРЕВАЦ-ВАЊОЛНИЧКО ПОРОДИЧНИШТЕ	10	26			10	26			10	26				
27	ИНСТИТУТ ЗА МЕДИЦИНУ РАДА СРБИЈЕ "Др. Др. Драгомир Караковић"	30	229	25	189	5	40			7	37	23	192		

БРОЈ ЛЕЧЕНИХ ЛИЦА, ПРЕМА ПОЛУ, СТАРОСТИ И ЗДРАВСТВЕНИМ УСТАНОВАМА ЗА СТАНОВНИКЕ БЕОГРАДА У 2010. ГОДИНИ

Табела 121

Р. бр.	ЗДРАВСТВЕНА УСТАНОВА	УКУПНО		ПОЛ						ДОБНЕ ГРУПЕ					
		МУШКИ		ЖЕНСКИ		ДО 14		15 - 44		45 - 64		65 И ВИШЕ			
		лица	дана	лица	дана	лица	дана	лица	дана	лица	дана	лица	дана		
0	1	2	3	4	5	6	7	8	9	10	11	12	13	14	15
	УКУПНО I - XIX	188140	1899122	80584	859585	107556	1039537	22128	162161	58449	470305	52153	627164	55410	639492
	ОД ТОГА ЗДРАВСТВЕНЕ УСТАНОВЕ ЧИЈИ ЈЕ ОСНОВАЧ БЕОГРАД	59461	451138	27441	211809	32020	239329	5437	32633	15774	82090	16534	129858	21716	206557
1	КЛИНИЧКИ ЦЕНТАР СРБИЈЕ	58049	549335	25361	254149	32688	295186	1392	13468	21293	161717	18421	199716	16943	174434
2	КЛИНИЧКО-БОЛНИЧКИ ЦЕНТАР- "БЕЖАНСКА КОСА"	11995	85817	6347	45259	5648	40558	1	1	1963	8750	4700	32008	5331	45058
3	КЛИНИЧКО-БОЛНИЧКИ ЦЕНТАР "Др Дрениша Мишовић"-ДЕДЊИЊЕ	12244	79510	5412	34790	6832	44720	2556	16066	4076	20719	2486	15936	3126	26789
4	КЛИНИЧКО-БОЛНИЧКИ ЦЕНТАР "ЗВЕЗДАРА"	22866	183543	10009	83123	12857	100420	1980	10655	6050	32270	6076	51765	8760	88853
5	КЛИНИЧКО-БОЛНИЧКИ ЦЕНТАР "ЗЕМУН"	11702	99916	5488	47902	6214	52014	899	5908	3045	18015	3263	30140	4495	45853
6	УНИВЕРЗИТЕТСКА ДЕЧА КЛИНИКА	8216	45387	4787	25755	3429	19632	6992	39144	1217	6209	7	34		
7	ИНСТ. ЗА ЗР. ЗАШТИТУ МАЈКЕ И ДЕТЕТА СРБИЈЕ "Др Вукан Чукић"	9005	47830	4487	25608	4518	22222	7026	39039	1735	8316	227	447	17	28
8	ИНСТ. ЗА КАРДИОВАСКУЛАРНЕ БОЛЕСТИ "ДЕДЊИЊЕ"	3732	25067	2357	15646	1375	9421	5	16	238	1094	1730	10755	1759	13202
9	ИНСТИТУТ ЗА ОНКОЛОГИЈУ И РАДИОЛОГИЈУ СРБИЈЕ	7367	75039	2214	22913	5153	52126	99	1070	1268	11875	4066	39968	1934	22126
10	ИНСТИТУТ ЗА МЕНТАЛНО ЗДРАВЉЕ	1121	56687	517	25759	604	30928	88	3396	606	30026	403	22187	24	1078
11	ИНСТИТУТ ЗА РЕУМАТОЛОГИЈУ	2263	16643	591	3594	1672	13049	10	175	468	2001	1210	7949	575	6518
12	КЛ. ЗА НЕУРОЛОГ. И ПСИХИЈА. ЗА ДЕЦУ И ОМЛАДИНУ	290	4735	123	1764	167	2971	166	2945	123	1785	1	5		
13	ГИНЕКОЛОШКО АКУШЕРСКА КЛИНИКА "НАРОДНИ ФРОНТ"	12600	65273	14	128	12586	65145	44	427	11186	54299	1040	7510	330	3037
14	КЛН. ЗА МАКСИЛОФАЦИЈАЛ. ХИРУРГИЈУ СТОМАТОЛ. ФАКУЛ.	703	5479	386	2856	317	2623	26	148	284	2132	210	1778	183	1421

БРОЈ ЛЕЧЕНИХ ЛИЦА, ПРЕМА ПОЛУ, СТАРОСТИ И ЗДРАВСТВЕНИМ УСТАНОВАМА ЗА СТАНОВНИКЕ БЕОГРАДА У 2010. ГОДИНИ

Табела 121

Р. бр.	ЗДРАВСТВЕНА УСТАНОВА	УКУПНО		ПОЛ				ДОБНЕ ГРУПЕ							
		лица	дана	МУШКИ		ЖЕНСКИ		ДО 14		15 - 44		45 - 64		65 И ВИШЕ	
				лица	дана	лица	дана	лица	дана	лица	дана	лица	дана	лица	дана
0	1	2	3	4	5	6	7	8	9	10	11	12	13	14	15
15	СПЕЦ. БОЛНИЦА ЗА ЦЕРЕБРОВАСКУЛАРНЕ БОЛЕСТИ "Свети Сава"	5570	67212	2602	32339	2968	34873			74	1080	1333	16624	4163	49508
16	ИНСТИТУТ ЗА ОРТОПЕДСКО-ХИРУРШКЕ БОЛЕСТИ "БЕЉИЦА"	4295	80310	1977	36012	2318	44298	292	6760	1158	18670	1359	25140	1486	29740
17	СПЕЦИЈАЛНА БОЛНИЦА ЗА ПСИХИАТРИЈСКЕ БОЛЕСТИ "Др. Лаза Лазаревић"	2264	123047	1199	59909	1065	63138			1115	50627	992	62658	157	9762
18	СПЕЦ. БОЛНИЦА ЗА ИНТЕРНЕ БОЛЕСТИ - МИЉЕНОВАЦ	3985	36283	1898	16468	2087	19815	1	1	235	1541	1266	11240	2483	23501
19	ИНСТИТУТ ЗА НЕОНАТОЛОГИЈУ	329	15050	176	7480	153	7570	329	15050						
20	СПЕЦИЈАЛНА БОЛНИЦА ЗА БОЛЕСТИ ЗАВИСНОСТИ	983	16316	744	11709	239	4607	1	9	826	11305	146	4772	10	230
21	СПЕЦИЈАЛНА БОЛНИЦА ЗА ЕНДЕМСКУ НЕВРОПАТИЈУ	867	9471	401	4121	466	5350			19	163	216	2096	632	7212
22	ЗАВОД ЗА ЗДРАВСТВЕНУ ЗАШТИТУ СТУДЕНАТА	458	1595	185	735	273	860			445	1582	9	9	4	4
23	ИНСТИТУТ ЗА РЕХАБИЛИТАЦИЈУ	3665	87152	1592	38815	2073	48337	21	472	409	10623	1216	30102	2019	45955
24	КЛИНИКА ЗА РЕХАБИЛИТАЦИЈУ "Др. Мирслав Золотић"	1877	76257	752	32453	1125	43804	71	4140	209	9531	782	32473	815	30113
25	СПЕЦ. БОЛНИЦА ЦЕРЕБ. ПАРАЛ. И РАЗВОЈ. НЕУРОЛОГИЈУ	28	3150	16	1474	12	1676	24	2027	4	1123				
26	СПЕЦИЈАЛНА БОЛНИЦА ЗА РЕХАБИЛИТАЦИЈУ И ОРТОПЕДСКУ ПРОТЕТИКУ	308	31477	215	22200	93	9277			21	2437	136	14111	151	14929
27	ЗАВ. ЗА ПСИХОФИЗИОЛ. ПОРЕМЕЋ. И ТИТОВ. ПАТОЛОГ. "Проф. Др. Цветко Бридовић"	157	1915	104	1285	53	630	104	1241	23	291	21	270	9	113
28	ДОМ ЗДРАВЉА ЛАЗАРЕВАЦ-ВАЊОЛНИЧКО ПОРОДИШНЕ	196	757			196	757	1	3	195	754				
29	ИНСТИТУТ ЗА МЕДИЦИНУ РАДА СРБИЈЕ "Др. Драгомир Караџић"	1005	8869	630	5339	375	3530			164	1370	837	7471	4	28
	УКУПНО I - XXI	202870	2009452	82950	886504	119920	1122948	22788	165672	69112	526757	53838	651608	57132	665415

**БРОЈ ПОСТЕЉА, БРОЈ ЛЕЧЕНИХ ЛИЦА И БРОЈ ОСТВАРЕНИХ БОЛЕСНИЧКИХ ДАНА ПРЕМА ТИПУ
СТАЦИОНАРНЕ ЗДРАВСТВЕНЕ УСТАНОВЕ У БЕОГРАДУ У 2010. ГОДИНИ**

Табела 122

Р. бр.	ЗДРАВСТВЕНА ДЕЛАТНОСТ	БРОЈ ПОСТЕЉА	БРОЈ ЛЕЧЕНИХ	ДАНА ЛЕЧЕЊА		УМРЛИ	
				УКУПНО	ПО ЛЕЧЕНОМ ЛИЦУ	БРОЈ	%
0	1	2	3	4	5	6	7
	УКУПНО I - XIX	11074	266755	2799335	10,49	8366	3,14
	ОД ТОГА ЗДРАВСТВЕНЕ УСТАНОВЕ ЧИЈИ ЈЕ ОСНИВАЧ БЕОГРАД	2462	71240	531599	7,46	3023	4,24
	СВЕГА ДОМ ЗДРАВЉА	20	210	827	3,94		
1	ДОМ ЗДРАВЉА ЛАЗАРЕВАЦ - ВАНБОЛНИЧКО ПОРОДИЛИШТЕ	20	210	827	3,94		
	СВЕГА КЛИНИЧКИ ЦЕНТАР СРБИЈЕ	3610	88106	893412	10,14	3137	3,56
1	КЦС - КЛИНИКА ЗА ОНЕКОЛИНЕ, ПЛАСТИЧНУ И РЕКОНСТРУКТИВНУ ХИРУРГИЈУ	65	1995	16080	8,06	23	1,15
2	КЦС - КЛИНИКА ЗА АЛЕРГОЛОГИЈУ И ИМУНОЛОГИЈУ	54	581	10431	17,95	2	0,34
3	КЦС - КЛИНИКА ЗА ДИГЕСТИВНУ ХИРУРГИЈУ	358	5803	74055	12,76	118	2,03
4	КЦС - КЛИНИКА ЗА ДЕРМАТОВЕНЕРОЛОГИЈУ	105	2336	33264	14,24	3	0,13
5	КЦС - КЛИНИКА ЗА ЕНДОКРИНОЛОГИЈУ, ДИЈАБЕТЕС И БОЛЕСТИ МЕТАБОЛИЗМА	163	3611	47594	13,18	3	0,08
6	КЦС - КЛИНИКА ЗА ГАСТРОЕНТЕРОЛОГИЈУ	63	1204	15829	13,15	28	2,33
7	КЦС - КЛИНИКА ЗА ГИНЕКОЛОГИЈУ И АКУШЕРСТВО	585	15379	110560	7,19	21	0,14
8	КЦС - КЛИНИКА ЗА ГРУДНУ ХИРУРГИЈУ	70	1292	19866	15,38	27	2,09
9	КЦС - КЛИНИКА ЗА ХЕМАТОЛОГИЈУ	84	1518	21797	14,36	70	4,61
10	КЦС - КЛИНИКА ЗА ИНФЕКТИВНЕ И ТРОПСКЕ БОЛЕСТИ	154	2373	33006	13,91	90	3,79
11	КЦС - КЛИНИКА ЗА КАРДИОХИРУРГИЈУ	42	1914	20251	10,58	91	4,75

**БРОЈ ПОСТЕЉА, БРОЈ ЛЕЧЕНИХ ЛИЦА И БРОЈ ОСТВАРЕНИХ БОЛЕСНИЧКИХ ДАНА ПРЕМА ТИПУ
СТАЦИОНАРНЕ ЗДРАВСТВЕНЕ УСТАНОВЕ У БЕОГРАДУ У 2010. ГОДИНИ**

Табела 122

Р. бр.	ЗДРАВСТВЕНА ДЕЛАТНОСТ	БРОЈ ПОСТЕЉА	БРОЈ ЛЕЧЕНИХ	ДАНА ЛЕЧЕЊА		УМРЛИ	
				УКУПНО	ПО ЛЕЧЕНОМ ЛИЦУ	БРОЈ	%
0	I	2	3	4	5	6	7
12	КЛС - КЛИНИКА ЗА ВАСКУЛАРНУ ХИРУРГИЈУ	53	2324	15915	6,85	80	3,44
13	КЛС - КЛИНИКА ЗА КАРДИОЛОГИЈУ	174	3698	32861	8,89	37	1,00
14	КЛС - КЛИНИКА ЗА НЕФРОЛОГИЈУ	51	1485	15068	10,15	39	2,63
15	КЛС - КЛИНИКА ЗА УРОЛОГИЈУ	141	5160	43897	8,51	64	1,24
16	КЛС - КЛИНИКА ЗА НЕУРОХИРУРГИЈУ	187	4267	45487	10,66	202	4,73
17	КЛС - КЛИНИКА ЗА НЕУРОЛОГИЈУ	137	1980	32612	16,47	6	0,30
18	КЛС - КЛИНИКА ЗА ОЧНЕ БОЛЕСТИ	145	3832	30091	7,85		
19	КЛС - КЛИНИКА ЗА ОРТОПЕДСКУ ХИРУРГИЈУ И ТРАВМАТОЛОГИЈУ	243	2217	46020	20,76	49	2,21
20	КЛС - КЛИНИКА ЗА ОРГ И МАКСИЛОФАЦИЈАЛНУ ХИРУРГИЈУ	115	3143	25215	8,02	11	0,35
21	КЛС - КЛИНИКА ЗА ПУЛМОЛОГИЈУ	220	4202	63902	15,21	383	9,11
22	КЛС - КЛИНИКА ЗА ПСИХИАТРИЈУ	92	892	33583	37,65	1	0,11
23	КЛС - ПЕЛЕСМЕЈЕР ЦЕНТАР	11	947	2419	2,55	3	0,32
24	КЛС - УРГЕНТНИ ЦЕНТАР	298	15953	103609	6,49	1786	11,20
СВЕГА КЛИНИЧКО БОЛНИЧКИ ЦЕНТРИ		2422	69894	526440	7,53	3023	4,33
1	КЛИНИЧКО БОЛНИЧКИ ЦЕНТАР "ЗВЕЗДАРА"	818	25519	202042	7,92	1216	4,77
2	КЛИНИЧКО БОЛНИЧКИ ЦЕНТАР "БЕЖАНИЈСКА КОСА"	360	14303	105022	7,34	572	4,00

**БРОЈ ПОСТЕЉА, БРОЈ ЛЕЧЕНИХ ЛИЦА И БРОЈ ОСТВАРЕНИХ БОЛЕСНИЧКИХ ДАНА ПРЕМА ТИПУ
СТАЦИОНАРНЕ ЗДРАВСТВЕНЕ УСТАНОВЕ У БЕОГРАДУ У 2010. ГОДИНИ**

Табела 122

Р. бр.	ЗДРАВСТВЕНА ДЕЛАТНОСТ	БРОЈ ПОСТЕЉА	БРОЈ ЛЕЧЕНИХ	ДАНА ЛЕЧЕЊА		УМРЛИ	
				УКУПНО	ПО ЛЕЧЕНОМ ЛИЦУ	БРОЈ	%
0	1	2	3	4	5	6	7
3	КЛИНИЧКО БОЛНИЧКИ ЦЕНТАР "ДР ДРАГИША МИШОВИЋ" - ДЕДЊЕ	568	12823	85644	6,68	207	1,61
4	КЛИНИЧКО БОЛНИЧКИ ЦЕНТАР "ЗЕМУН"	676	17249	133732	7,75	1028	5,96
	СВЕГА КЛИНИКЕ	1102	33626	287938	8,56	73	0,22
1	ГИНЕКОЛОШКО АКУШЕРСКА КЛИНИКА "НАРОДНИ ФРОНТ"	430	14927	83300	5,58	6	0,04
2	КЛИНИКА ЗА МАКСИЛОФАЦИЈАЛНУ ХИРУРГИЈУ СТОМАТОЛОШКОГ ФАКУЛТЕТА	45	1087	9007	8,29	2	0,18
3	КЛИНИКА ЗА НЕУРОЛОГИЈУ И ПСИХИАТРИЈУ ЗА ДЕЦУ И ОМЛАДИНУ	45	672	11009	16,38		
4	КЛИНИКА ЗА РЕХАБИЛИТАЦИЈУ "ДР МИРОСЛАВ ЗОТОВИЋ"	290	2160	91008	42,13	18	0,83
5	УНИВЕРЗИТЕТСКА ДЕЧЈА КЛИНИКА	292	14780	93614	6,33	47	0,32
	СВЕГА СПЕЦИЈАЛНЕ БОЛНИЦЕ	1400	15357	342598	22,31	1564	10,18
1	СПЕЦИЈАЛНА БОЛНИЦА ЗА ЦЕРЕБРАЛНУ ПАРАЛИЗУ И РАЗВОЈНУ НЕУРОЛОГИЈУ	103	199	22937	115,26		
2	СПЕЦИЈАЛНА БОЛНИЦА ЗА ИНТЕРНЕ БОЛЕСТИ МЛАДЕНОВАЦ	127	4027	36544	9,07	198	4,92
3	СПЕЦИЈАЛНА БОЛНИЦА ЗА ЦЕРЕБРОВАСКУЛАРНЕ БОЛЕСТИ "СВЕТИ САВА"	250	5947	71730	12,06	1258	21,15
4	СПЕЦИЈАЛНА БОЛНИЦА ЗА РЕХАБИЛИТАЦИЈУ И ОРТОПЕДСКУ ПРОТЕТИКУ	180	441	43278	98,14	2	0,45
5	СПЕЦИЈАЛНА БОЛНИЦА ЗА БОЛЕСТИ ЗАВИСНОСТИ	65	1231	20001	16,25	1	0,08
6	СПЕЦИЈАЛНА БОЛНИЦА ЗА ПСИХИАТРИЈСКЕ БОЛЕСТИ "ДР ЛАЗА ЛАЗАРЕВИЋ"	650	2636	138543	52,56	38	1,44

**БРОЈ ПОСТЕЉА, БРОЈ ЛЕЧЕНИХ ЛИЦА И БРОЈ ОСТВАРЕНИХ БОЛЕСНИЧКИХ ДАНА ПРЕМА ТИПУ
СТАЦИОНАРНЕ ЗДРАВСТВЕНЕ УСТАНОВЕ У БЕОГРАДУ У 2010. ГОДИНИ**

Табела 122

Р. бр.	ЗДРАВСТВЕНА ДЕЛАТНОСТ	БРОЈ ПОСТЕЉА	БРОЈ ЛЕЧЕНИХ	ДАНА ЛЕЧЕЊА		УМРЛИ	
				УКУПНО	ПО ЛЕЧЕНОМ ЛИЦУ	БРОЈ	%
0	I	2	3	4	5	6	7
7	СПЕЦИЈАЛНА БОЛНИЦА ЗА ЕНДЕМСКУ НЕФРОПАТИЈУ-ДАЗАРЕВАЦ	25	876	9565	10,92	67	7,65
	СВЕГА ИНСТИТУТИ	2470	57819	736366	12,74	569	0,98
1	ИНСТИТУТ ЗА КАРДИОВАСКУЛАРНЕ БОЛЕСТИ "ДЕДИЊЕ"	200	9430	63041	6,69	158	1,68
2	ИНСТИТУТ ЗА МЕНТАЛНО ЗДРАВЉЕ	120	1532	70850	46,25		
3	ИНСТИТУТ ЗА НЕОНАТОЛОГИЈУ	160	880	39247	44,60	116	13,18
4	ИНСТИТУТ ЗА ОНКОЛОГИЈУ И РАДИОЛОГИЈУ СРБИЈЕ	358	11465	131886	11,50	81	0,71
5	ИНСТИТУТ ЗА ОРТОПЕДСКО-ХИРУРШКЕ БОЛЕСТИ "БАЅАЦА"	520	8034	160891	20,03	61	0,76
6	ИНСТИТУТ ЗА РЕХАБИЛИТАЦИЈУ	571	5500	127166	23,12	62	1,13
7	ИНСТИТУТ ЗА РЕУМАТОЛОГИЈУ	141	4759	34390	7,23	1	0,02
8	ИНСТИТУТ ЗА МЕДИЦИНУ РАДА СРБИЈЕ "ДР ДРАГОМИР КАРАЉОВИЋ"	40	1431	12348	8,63		
9	ИНСТИТУТ ЗА ЗДРАВСТВЕНУ ЗАШТИТУ МАЈКЕ И ДЕТЕТА СРБИЈЕ "ДР ВУКАН ЧУПЛИЋ"	360	14788	96547	6,53	90	0,61
	СВЕГА ЗАВОДИ	50	1743	11754	6,74		
1	ЗАВОД ЗА ПСИХОФИЗИОЛОШКЕ ПОРЕМЕЋАЈЕ И ГОВОРНУ ПАТОЛОГИЈУ "ПРОФ. ДР ЦВЕТКО БРАЈОВИЋ"	30	607	7422	12,23		
2	ЗАВОД ЗА ЗДРАВСТВЕНУ ЗАШТИТУ СТУДЕНАТА	20	1136	4332	3,81		
	УКУПНО I - XXI	11074	3014037	290008	0,10	8387	0,28

ФАКТОРИ КОЈИ УТИЧУ НА ЗДРАВСТВЕНО СТАЊЕ И КОНТАКТ СА ЗДРАВСТВЕНОМ СЛУЖБОМ (XXI ГРУПА БОЛЕСТИ), ПРЕМА ТИПУ СТАЦИОНАРНЕ ЗДРАВСТВЕНЕ УСТАНОВЕ У БЕОГРАДУ У 2010.ГОДИНИ

Табела 122а

Р. бр.	ЗДРАВСТВЕНА ДЕЛАТНОСТ	БРОЈ ПОСТЕЉА	БРОЈ ЛЕЧЕНИХ	ДАНА ЛЕЧЕЊА		УМРЛИ	
				УКУПНО	ПО ЛЕЧЕНОМ ЛИЦУ	БРОЈ	%
0	1	2	3	4	5	6	7
	УКУПНО XXI ГРУПА БОЛЕСТИ	11074	23253	214702	9,23	21	0,09
	ОД ТОГА ЗДРАВСТВЕНЕ УСТАНОВЕ ЧИЈИ ЈЕ ОСНИВАЧ БЕОГРАД	2462	4565	25684	5,63	1	0,02
	СВЕГА ДОМ ЗДРАВЉА	20	10	26	3		
1	ДОМ ЗДРАВЉА ЛАЗАРЕВАЦ - ВАНБОЛНИЧКО ПОРОДИЛНИШТЕ	20	10	26	2,60		
	СВЕГА КЛИНИЧКИ ЦЕНТАР СРБИЈЕ	3610	2525	22326	8,84	9	0,36
1	КЦС - КЛИНИКА ЗА ОПЕКОТИНЕ, ПЛАСТИЧНУ И РЕКОНСТРУКТИВНУ ХИРУРГИЈУ	65	32	484	15,13		
2	КЦС - КЛИНИКА ЗА АЛЕРГОЛОГИЈУ И ИМУНОЛОГИЈУ	54	313	3696	11,81		
3	КЦС - КЛИНИКА ЗА ДИГЕСТИВНУ ХИРУРГИЈУ	358	163	2246	13,78		
4	КЦС - КЛИНИКА ЗА ДЕРМАТОВЕНЕРОЛОГИЈУ	105					
5	КЦС - КЛИНИКА ЗА ЕНДОКРИНОЛОГИЈУ, ДИЈАБЕТЕС И БОЛЕСТИ МЕТАБОЛИЗМА	163	3	40	13,33		
6	КЦС - КЛИНИКА ЗА ГАСТРОЕНТЕРОЛОГИЈУ	63	7	191	27,29		
7	КЦС - КЛИНИКА ЗА ГИНЕКОЛОГИЈУ И АКУШЕРСТВО	585	315	1386	4,40		
8	КЦС - КЛИНИКА ЗА ГРУДНУ ХИРУРГИЈУ	70	1	7	7,00		
9	КЦС - КЛИНИКА ЗА ХЕМАТОЛОГИЈУ	84					
10	КЦС - КЛИНИКА ЗА ИНФЕКТИВНЕ И ТРОПСКЕ БОЛЕСТИ	154	4	27	6,75		
11	КЦС - КЛИНИКА ЗА КАРДИОХИРУРГИЈУ	42	39	323	8,28	1	2,56

ФАКТОРИ КОЈИ УТИЧУ НА ЗДРАВСТВЕНО СТАЊЕ И КОНТАКТ СА ЗДРАВСТВЕНОМ СЛУЖБОМ (XXI ГРУПА БОЛЕСТИ), ПРЕМА ТИПУ СТАЦИОНАРНЕ ЗДРАВСТВЕНЕ УСТАНОВЕ У БЕОГРАДУ У 2010. ГОДИНИ

Табела 122а

Р. бр.	ЗДРАВСТВЕНА ДЕЛАТНОСТ	БРОЈ ПОСТЕЉА	БРОЈ ЛЕЧЕНИХ	ДАНА ЛЕЧЕЊА		УМРЛИ	
				УКУПНО	ПО ЛЕЧЕНОМ ЛИЦУ	БРОЈ	%
0	1	2	3	4	5	6	7
12	КЦС - КЛИНИКА ЗА ВАСКУЛАРНУ ХИРУРГИЈУ	53	83	688	8,29	1	1,20
13	КЦС - КЛИНИКА ЗА КАРДИОЛОГИЈУ	174	132	1253	9,49		
14	КЦС - КЛИНИКА ЗА НЕФРОЛОГИЈУ	51	101	947	9,38	1	0,99
15	КЦС - КЛИНИКА ЗА УРОЛОГИЈУ	141	357	4457	12,48	2	0,56
16	КЦС - КЛИНИКА ЗА НЕУРОХИРУРГИЈУ	187	12	104	8,67		
17	КЦС - КЛИНИКА ЗА НЕУРОЛОГИЈУ	137	9	33	3,67		
18	КЦС - КЛИНИКА ЗА ОЧНЕ БОЛЕСТИ	145	395	3232	8,18		
19	КЦС - КЛИНИКА ЗА ОРТОПЕДСКУ ХИРУРГИЈУ И ТРАУМАТОЛОГИЈУ	243	64	1089	17,02		
20	КЦС - КЛИНИКА ЗА ОРЛ И МАКСИЛОФАЦИЈАЛНУ ХИРУРГИЈУ	115	4	28	7,00		
21	КЦС - КЛИНИКА ЗА ПУЛМОЛОГИЈУ	220	1	9	9,00		
22	КЦС - КЛИНИКА ЗА ПСИХИАТРИЈУ	92					
23	КЦС - ПЕЈСМЕЈКЕР ЦЕНТАР	11	256	699	2,73		
24	КЦС - УРГЕНТНИ ЦЕНТАР	298	234	1387	5,93	4	1,71
СВЕГА КЛИНИЧКО БОЛНИЧКИ ЦЕНТРИ		2422	4532	25608	5,65	1	0,02
1	КЛИНИЧКО БОЛНИЧКИ ЦЕНТАР "ЗВЕЗДАРА"	818	1562	8548	5,47	1	0,06

ФАКТОРИ КОЈИ УТИЧУ НА ЗДРАВСТВЕНО СТАЊЕ И КОНТАКТ СА ЗДРАВСТВЕНОМ СЛУЖБОМ (XXI ГРУПА БОЛЕСТИ), ПРЕМА ТИПУ СТАЦИОНАРНЕ ЗДРАВСТВЕНЕ УСТАНОВЕ У БЕОГРАДУ У 2010. ГОДИНИ

Табела 122а

Р. бр.	ЗДРАВСТВЕНА ДЕЛАТНОСТ	БРОЈ ПОСТЕЉА	БРОЈ ЛЕЧЕНИХ	ДАНА ЛЕЧЕЊА		УМРЛИ	
				УКУПНО	ПО ЛЕЧЕНОМ ЛИЦУ	БРОЈ	%
0	1	2	3	4	5	6	7
2	КЛИНИЧКО БОЛНИЧКИ ЦЕНТАР "БЕЖАНЈСКА КОСА"	360	471	1705	3,62		
3	КЛИНИЧКО БОЛНИЧКИ ЦЕНТАР "ДР ДРАГИША МИШОВИЋ" - ДЕДЊЕ	568	1575	9134	5,80		
4	КЛИНИЧКО БОЛНИЧКИ ЦЕНТАР "ЗЕМУН"	676	924	6221	6,73		
	СВЕГА КЛИНИКЕ	1102	2542	15942	6,27		
1	ГИНЕКОЛОШКО АКУШЕРСКА КЛИНИКА "НАРОДНИ ФРОНТ"	430	1516	4867	3,21		
2	КЛИНИКА ЗА МАКСИЛОФАЦИЈАЛНУ ХИРУРГИЈУ СТОМАТОЛОШКОГ ФАКУЛТЕТА	45	1	6	6,00		
3	КЛИНИКА ЗА НЕУРОЛОГИЈУ И ПСИХИАТРИЈУ ЗА ДЕЦУ И ОМЛАДИНУ	45	185	3565	19,27		
4	КЛИНИКА ЗА РЕХАБИЛИТАЦИЈУ "ДР МИРОСЛАВ ЗОТОВИЋ"	290	101	4259	42,17		
5	УНИВЕРЗИТЕТСКА ДЕЧА КЛИНИКА	292	739	3245	4,39		
	СВЕГА СПЕЦИЈАЛНЕ БОЛНИЦЕ	1400	211	14233	67,45		
1	СПЕЦИЈАЛНА БОЛНИЦА ЗА ЦЕРЕБРАЛНУ ПАРАЛИЗУ И РАЗВОЈНУ НЕУРОЛОГИЈУ	103	139	11393	81,96		
2	СПЕЦИЈАЛНА БОЛНИЦА ЗА ИНТЕРНЕ БОЛЕСТИ МЛАДЕНОВАЦ	127	32	242	7,56		
3	СПЕЦИЈАЛНА БОЛНИЦА ЗА ЦЕРЕБРОВАСКУЛАРНЕ БОЛЕСТИ "СВЕТИ САВА"	250					
4	СПЕЦИЈАЛНА БОЛНИЦА ЗА РЕХАБИЛИТАЦИЈУ И ОРТОПЕДСКУ ПРОТЕТИКУ	180	31	2489	80,29		
5	СПЕЦИЈАЛНА БОЛНИЦА ЗА БОЛЕСТИ ЗАВИСНОСТИ	65					

ФАКТОРИ КОЈИ УТИЧУ НА ЗДРАВСТВЕНО СТАЊЕ И КОНТАКТ СА ЗДРАВСТВЕНОМ СЛУЖБОМ (XXI ГРУПА БОЛЕСТИ), ПРЕМА ТИПУ СТАЦИОНАРНЕ ЗДРАВСТВЕНЕ УСТАНОВЕ У БЕОГРАДУ У 2010. ГОДИНИ

Табела 122а

Р. бр.	ЗДРАВСТВЕНА ДЕЛАТНОСТ	БРОЈ ПОСТЕЉА	БРОЈ ЛЕЧЕНИХ	ДАНА ЛЕЧЕЊА		УМРЛИ	
				УКУПНО	ПО ЛЕЧЕНОМ ДИЈУ	БРОЈ	%
0	1	2	3	4	5	6	7
6	СПЕЦИЈАЛНА БОЛНИЦА ЗА ПСИХИЈАТРИЈСКЕ БОЛЕСТИ "ДР. ЛАЗА ЛАЗАРЕВИЋ"	650	3	31	10,33		
7	СПЕЦИЈАЛНА БОЛНИЦА ЗА ЕНДЕМСКУ НЕФРОПАТИЈУ-ЛАЗАРЕВАЦ	25	6	78	13,00		
СВЕГА ИНСТИТУТИ		2470	12899	130222	10,10	11	0,09
1	ИНСТИТУТ ЗА КАРДИОВАСКУЛАРНЕ БОЛЕСТИ "ДЕДИЊЕ"	200	278	2897	10,42	6	2,16
2	ИНСТИТУТ ЗА МЕНТАЛНО ЗДРАВЉЕ	120	109	2642	24,24		
3	ИНСТИТУТ ЗА НЕОНАТОЛОГИЈУ	160	272	4950	18,20		
4	ИНСТИТУТ ЗА ОНКОЛОГИЈУ И РАДИОЛОГИЈУ СРБИЈЕ	358	67	533	7,96		
5	ИНСТИТУТ ЗА ОРТОПЕДСКО-ХИРУРШКЕ БОЛЕСТИ "БАЊИЦА"	520	1096	20695	18,88	1	0,09
6	ИНСТИТУТ ЗА РЕХАБИЛИТАЦИЈУ	571	2246	46166	20,55	3	0,13
7	ИНСТИТУТ ЗА РЕУМАТОЛОГИЈУ	141	1	3	3,00		
8	ИНСТИТУТ ЗА МЕДИЦИНУ РАДА СРБИЈЕ "ДР. ДРАГОМИР КАРАЈОВИЋ"	40	30	229	7,63		
9	ИНСТИТУТ ЗА ЗДРАВСТВЕНУ ЗАШТИТУ МАЈКЕ И ДЕТЕТА СРБИЈЕ "ДР ВУКАН ЧУПИЋ"	360	8800	52107	5,92	1	0,01
СВЕГА ЗАВОДИ		50	534	6345	11,88		
1	ЗАВОД ЗА ПСИХОФИЗИОЛОШКЕ ПОРЕМЕЂАЈЕ И ГОВОРНУ ПАТОЛОГИЈУ "ПРОФ. ДР ЦВЕТКО БРАЈОВИЋ"	30	511	6295	12,32		
2	ЗАВОД ЗА ЗДРАВСТВЕНУ ЗАШТИТУ СТУДЕНАТА	20	23	50	2,17		
УКУПНО XXI		11074	2009452	202870	0,10	6693	0,33

**БРОЈ ПОСТЕЉА, БРОЈ ЛЕЧЕНИХ ЛИЦА И БРОЈ ОСТВАРЕНИХ БОЛЕСНИЧКИХ ДАНА ЗА СТАНОВНИКЕ БЕОГРАДА
ПРЕМА ТИПУ СТАЦИОНАРНЕ ЗДРАВСТВЕНЕ УСТАНОВЕ У 2010. ГОДИНИ**

Табела 123

Р. бр.	ЗДРАВСТВЕНА ДЕЛАТНОСТ	БРОЈ ПОСТЕЉА	БРОЈ ЛЕЧЕНИХ	ДАНА ЛЕЧЕЊА		УМРЛИ	
				УКУПНО	ПО ЛЕЧЕНОМ ЛИЦУ	БРОЈ	%
0	I	2	3	4	5	6	7
	УКУПНО I - XIX	11074	188140	1899122	10,09	6682	3,55
	ОД ТОГА ЗДРАВСТВЕНЕ УСТАНОВЕ ЧИЈИ ЈЕ ОСНИВАЧ БЕОГРАД	2462	59461	451138	7,59	2650	4,46
	СВЕГА ДОМ ЗДРАВЉА	20	196	757	3,86		
1	ДОМ ЗДРАВЉА ЛАЗАРЕВАЦ - ВАНБОЛНИЧКО ПОРОДИЦИШТЕ	20	196	757	3,86		
	СВЕГА КЛИНИЧКИ ЦЕНТАР СРБИЈЕ	3610	58049	549335	9,46	2245	3,87
1	КЦС - КЛИНИКА ЗА ОПЕКОТИНЕ, ПЛАСТИЧНУ И РЕКОНСТРУКТИВНУ ХИРУРГИЈУ	65	1793	12748	7,11	10	0,56
2	КЦС - КЛИНИКА ЗА АЛЕРГОЛОГИЈУ И ИМУНОЛОГИЈУ	54	213	3493	16,40		
3	КЦС - КЛИНИКА ЗА ДИГЕСТИВНУ ХИРУРГИЈУ	358	3737	40120	10,74	61	1,63
4	КЦС - КЛИНИКА ЗА ДЕРМАТОВЕНЕРОЛОГИЈУ	105	1286	18647	14,50	2	0,16
5	КЦС - КЛИНИКА ЗА ЕНДОКРИНОЛОГИЈУ, ДИЈАБЕТЕС И БОЛЕСТИ МЕТАБОЛИЗМА	163	1923	25844	13,44	1	0,05
6	КЦС - КЛИНИКА ЗА ГАСТРОЕНТЕРОЛОГИЈУ	63	833	9306	11,17	21	2,52
7	КЦС - КЛИНИКА ЗА ГИНЕКОЛОГИЈУ И АКУШЕРСТВО	585	12940	86991	6,72	12	0,09
8	КЦС - КЛИНИКА ЗА ГРУДНУ ХИРУРГИЈУ	70	684	9328	13,64	21	3,07
9	КЦС - КЛИНИКА ЗА ХЕМАТОЛОГИЈУ	84	760	10835	14,26	39	5,13
10	КЦС - КЛИНИКА ЗА ИНФЕКТИВНЕ И ТРОПСКЕ БОЛЕСТИ	154	1808	23999	13,27	64	3,54
11	КЦС - КЛИНИКА ЗА КАРДИОХИРУРГИЈУ	42	888	8700	9,80	40	4,50

**БРОЈ ПОСТЕЉА, БРОЈ ЛЕЧЕНИХ ЛИЦА И БРОЈ ОСТВАРЕНИХ БОЛЕСНИЧКИХ ДАНА ЗА СТАНОВНИКЕ БЕОГРАДА
ПРЕМА ТИПУ СТАЦИОНАРНЕ ЗДРАВСТВЕНЕ УСТАНОВЕ У 2010. ГОДИНИ**

Табела 123

Р. бр.	ЗДРАВСТВЕНА ДЕЛАТНОСТ	БРОЈ ПОСТЕЉА			БРОЈ ЛЕЧЕНИХ ЛИЦА		ДАНА ЛЕЧЕЊА		УМРЛИ		
		2	3	4	5	6	7	8	9	%	
											БРОЈ ПОСТЕЉА
0	I										
12	КЦС - КЛИНИКА ЗА ВАСКУЛАРНУ ХИРУРГИЈУ	53	1224	8261	6,75	46	3,76				
13	КЦС - КЛИНИКА ЗА КАРДИОЛОГИЈУ	174	2036	18018	8,85	28	1,38				
14	КЦС - КЛИНИКА ЗА НЕФРОЛОГИЈУ	51	1042	11023	10,58	35	3,36				
15	КЦС - КЛИНИКА ЗА УРОЛОГИЈУ	141	2577	22735	8,82	41	1,59				
16	КЦС - КЛИНИКА ЗА НЕУРОХИРУРГИЈУ	187	2007	21576	10,75	112	5,58				
17	КЦС - КЛИНИКА ЗА НЕУРОЛОГИЈУ	137	1142	18466	16,17	6	0,53				
18	КЦС - КЛИНИКА ЗА ОЧНЕ БОЛЕСТИ	145	1724	11742	6,81						
19	КЦС - КЛИНИКА ЗА ОРТОПЕДСКУ ХИРУРГИЈУ И ТРАУМАТОЛОГИЈУ	243	1800	35718	19,84	46	2,56				
20	КЦС - КЛИНИКА ЗА ОРЛ И МАКСИЛОФАЦИЈАЛНУ ХИРУРГИЈУ	115	1603	10317	6,44	9	0,56				
21	КЦС - КЛИНИКА ЗА ПУЛМОЛОГИЈУ	220	2923	43253	14,80	303	10,37				
22	КЦС - КЛИНИКА ЗА ПСИХИЈАТРИЈУ	92	508	19336	38,06	1	0,20				
23	КЦС - ПЕЈСМЕКЕР ЦЕНТАР	11	465	1277	2,75	2	0,43				
24	КЦС - УРТЕНТИН ЦЕНТАР	298	12133	77602	6,40	1345	11,09				
СВЕГА КЛИНИЧКО БОЛНИЧКИ ЦЕНТРИ		2422	58807	448786	7,63	2650	4,51				
1	КЛИНИЧКО БОЛНИЧКИ ЦЕНТАР "ЗВЕЗДАРА"	818	22866	183543	8,03	1166	5,10				
2	КЛИНИЧКО БОЛНИЧКИ ЦЕНТАР "БЕЖАНЈИЈСКА КОСА"	360	11995	85817	7,15	478	3,98				

**БРОЈ ПОСТЕЉА, БРОЈ ЛЕЧЕНИХ ЛИЦА И БРОЈ ОСТВАРЕНИХ БОЛЕСНИЧКИХ ДАНА ЗА СТАНОВНИКЕ БЕОГРАДА
ПРЕМА ТИПУ СТАЦИОНАРНЕ ЗДРАВСТВЕНЕ УСТАНОВЕ У 2010. ГОДИНИ**

Табела 123

Р. бр.	ЗДРАВСТВЕНА ДЕЛАТНОСТ	БРОЈ ПОСТЕЉА	БРОЈ ЛЕЧЕНИХ	ДАНА ЛЕЧЕЊА		УМРЛИ	
				УКУПНО	ПО ЛЕЧЕНОМ ЛИЦУ	БРОЈ	%
0	1	2	3	4	5	6	7
3	КЛИНИЧКО БОЛНИЧКИ ЦЕНТАР "ДР ДРАГИША МИШОВИЋ" - ДЕДИЊЕ	568	12244	79510	6,49	197	1,61
4	КЛИНИЧКО БОЛНИЧКИ ЦЕНТАР "ЗЕМУН"	676	11702	99916	8,54	809	6,91
СВЕГА КЛИНИКЕ		1102	23686	197131	8,32	34	0,14
1	ГИНЕКОЛОШКО АКУШЕРСКА КЛИНИКА "НАРОДНИ ФРОНТ"	430	12600	65273	5,18	4	0,03
2	КЛИНИКА ЗА МАКСИЛОФАЦИЈАЛНУ ХИРУРГИЈУ СТОМАТОЛОШКОГ ФАКУЛТЕТА	45	703	5479	7,79	2	0,28
3	КЛИНИКА ЗА НЕУРОЛОГИЈУ И ПСИХИЈАТРИЈУ ЗА ДЕЦУ И ОМЛАДИНУ	45	290	4735	16,33		
4	КЛИНИКА ЗА РЕХАБИЛИТАЦИЈУ "ДР МПРОСЛАВ ЗОТОВИЋ"	290	1877	76257	40,63	16	0,85
5	УНИВЕРЗИТЕТСКА ДЕЧЈА КЛИНИКА	292	8216	45387	5,52	12	0,15
СВЕГА СПЕЦИЈАЛНЕ БОЛНИЦЕ		1400	14005	286956	20,49	1449	10,35
1	СПЕЦИЈАЛНА БОЛНИЦА ЗА ЦЕРЕБРАЛНУ ПАРАЛИЗУ И РАЗВОЈНУ НЕУРОЛОГИЈУ	103	28	3150	112,50		
2	СПЕЦИЈАЛНА БОЛНИЦА ЗА ИНТЕРНЕ БОЛЕСТИ МЛАДЕНОВАЦ	127	3985	36283	9,10	194	4,87
3	СПЕЦИЈАЛНА БОЛНИЦА ЗА ЦЕРЕБРОВАСКУЛАРНЕ БОЛЕСТИ "СВЕТИ САВА"	250	5570	67212	12,07	1153	20,70
4	СПЕЦИЈАЛНА БОЛНИЦА ЗА РЕХАБИЛИТАЦИЈУ И ОРТОПЕДСКУ ПРОТЕТИКУ	180	308	31477	102,20	1	0,32
5	СПЕЦИЈАЛНА БОЛНИЦА ЗА БОЛЕСТИ ЗАВИСНОСТИ	65	983	16316	16,60	1	0,10
6	СПЕЦИЈАЛНА БОЛНИЦА ЗА ПСИХИЈАТРИСКЕ БОЛЕСТИ "ДР ЛАЗА ЛАЗАРЕВИЋ"	650	2264	123047	54,35	34	1,50
7	СПЕЦИЈАЛНА БОЛНИЦА ЗА ЕНДЕМСКУ НЕФРОПАТИЈУ-ЛАЗАРЕВАЦ	25	867	9471	10,92	66	7,61

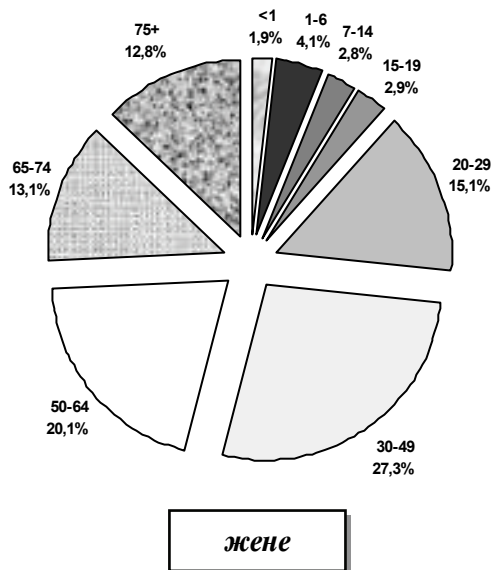
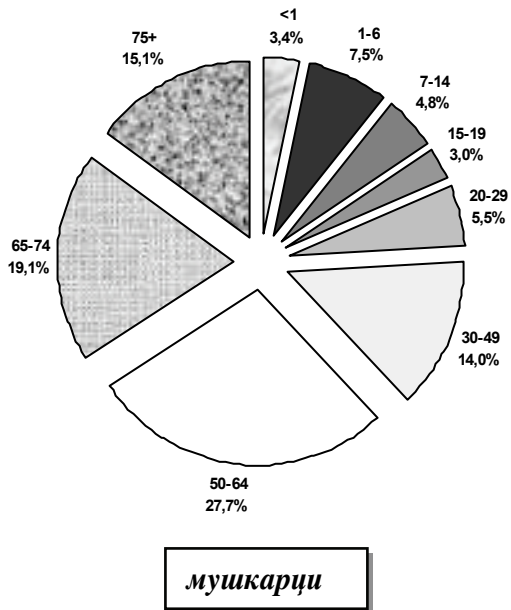
**БРОЈ ПОСТЕЉА, БРОЈ ЛЕЧЕНИХ ЛИЦА И БРОЈ ОСТВАРЕНИХ БОЛЕСНИЧКИХ ДАНА ЗА СТАНОВНИКЕ БЕОГРАДА
ПРЕМА ТИПУ СТАЦИОНАРНЕ ЗДРАВСТВЕНЕ УСТАНОВЕ У 2010. ГОДИНИ**

Табела 123

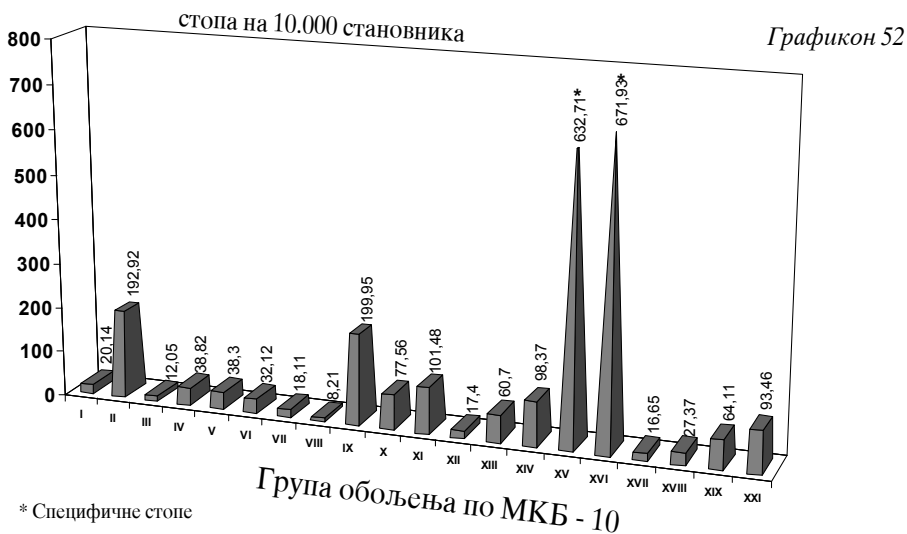
Р. бр.	ЗДРАВСТВЕНА ДЕЛАТНОСТ	БРОЈ ПОСТЕЉА	БРОЈ ЛЕЧЕНИХ	ДАНА ЛЕЧЕЊА		УМРЛИ	
				УКУПНО	ПО ЛЕЧЕНОМ ЛИЦУ	БРОЈ	%
0	1	2	3	4	5	6	7
	СВЕГА ИНСТИТУТИ	2470	32782	412647	12,59	304	0,93
1	ИНСТИТУТ ЗА КАРДИОВАСКУЛАРНЕ БОЛЕСТИ "ДЕДИЊЕ"	200	3732	25067	6,72	74	1,98
2	ИНСТИТУТ ЗА МЕНТАЛНО ЗДРАВЉЕ	120	1121	56687	50,57		
3	ИНСТИТУТ ЗА НЕОНАТОЛОГИЈУ	160	329	15050	45,74	39	11,85
4	ИНСТИТУТ ЗА ОНКОЛОГИЈУ И РАДИОЛОГИЈУ СРБИЈЕ	358	7367	75039	10,19	66	0,90
5	ИНСТИТУТ ЗА ОРТОПЕДСКО-ХИРУРШКЕ БОЛЕСТИ "БЕЉИЦА"	520	4295	80310	18,70	46	1,07
6	ИНСТИТУТ ЗА РЕХАБИЛИТАЦИЈУ	571	3665	87152	23,78	58	1,58
7	ИНСТИТУТ ЗА РЕУМАТОЛОГИЈУ	141	2263	16643	7,35		
8	ИНСТИТУТ ЗА МЕДИЦИНУ РАДА СРБИЈЕ "ДР. ДРАГОМИР КАРАЉОВИЋ"	40	1005	8869	8,82		
8	ИНСТИТУТ ЗА ЗДРАВСТВЕНУ ЗАШТИТУ МАЈКЕ И ДЕТЕТА СРБИЈЕ "ДР ВУКАН ЧУПЛИЋ"	360	9005	47830	5,31	21	0,23
	СВЕГА ЗАВОДИ	50	615	3510	5,71		
1	ЗАВОД ЗА ПСИХОФИЗИОЛОШКЕ ПОРЕМЕЋАЈЕ И ГОВОРНУ ПАТОЛОГИЈУ "ПРОФ. ДР ЦВЕТКО БРАЈОВИЋ"	30	157	1915	12,20		
2	ЗАВОД ЗА ЗДРАВСТВЕНУ ЗАШТИТУ СТУДЕНАТА	20	458	1595	3,48		
	УКУПНО I - XXI	11074	2009452	202870	0,10	6693	0,33

**СТАЦИОНАРНО ЛЕЧЕНИ СТАНОВНИЦИ
БЕОГРАДА ПРЕМА СТАРОСТИ И ПОЛУ У 2010. ГОДИНИ**

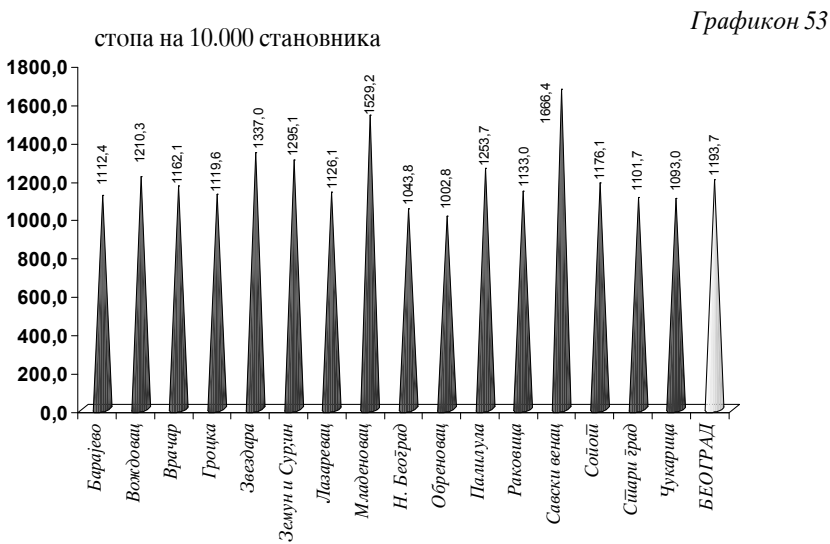
Графикон 51



СТАЦИОНАРНО ЛЕЧЕНИ СТАНОВНИЦИ БЕОГРАДА ПРЕМА ГРУПАМА ОБОЉЕЊА У 2010. ГОДИНИ



СТОПА ХОСПИТАЛИЗОВАНИХ СТАНОВНИКА БЕОГРАДА ПРЕМА ОПШТИНАМА СТАНОВАЊА У 2010. ГОДИНИ



УМРЛА ЛИЦА У БЕОГРАДУ

19д

Правилник о поступку издавања и обрасцу потврде о смрти (Службени гласник РС 8/2005) примењује се од 01.03.2005. године. По том правилнику, заводи за јавно здравље су дужни да прате смртност становништва на територији коју покривају и контролишу дијагнозе узрока смрти и пратећих дијагноза, у сарадњи са надлежним заводима за информатику и статистику. Разлике које се појављују у резултатима ових завода су методолошке природе. Подаци званичне демографске статистике приказују умрле према основном узроку смрти и општини пребивалишта, без обзира где је смрт наступила. Заводима за јавно здравље је веома битно да, поред основног узрока смрти, прате и друге дијагнозе које су допринеле смртном исходу. Према томе, подаци Градског завода за јавно здравље Београд, приказују умрле Београђане у Београду и становнике других места који су умрли у Београду.

У 2010. години у Београду је умрло 21998 особа. Од тог броја 19422 особе су Београђани који су умрли у Београду, а преосталих 11,7% су собе из унутрашњости. Постоји и одређен број умрлих за које не постоје поуздани подаци о пребивалишту (0,05%).

Мушкарци (51,2%) нешто више умиру од жена (48,8%). Смртност се бележи током целе године, али се уочава да је број умрлих нешто већи у зимским месецима.

Београђани чешће умиру код куће (53,5%) него у здравственим установама (46,5%). То указује да ће овлашћени лекари за утврђивање времена и узрока смрти у Београду имати све више посла.

Најчешћи узрок смрти код Београђана умрлих у Београду су болести крвотока (51,3% и стопа 6,3/1000), затим тумори (25,5% и стопа 3,1/1000), а затим симптоми, знаци и недовољно дефинисана стања (5,3% и стопа 0,7/1000 становника Београда). На четвртном месту су болести система за варење (4,4% и стопа 0,5/1000), а болести система за дисање налазе се на петом месту са 3% и стопом од 0,4/1000. Уочава се да су за умрле особе из унутрашњости узроци смрти тежа обољења, што је и очекивано, јер се у београдским здравственим установама лече сложенији случајеви.

Подаци који су приказани у овом поглављу сачињени су на основу Потврда о смрти и статистичког ДЕМ2 листића.

**УКУПАН БРОЈ УМРЛИХ ЛИЦА У БЕОГРАДУ ПРЕМА МЕСТУ, ПОЛУ И МЕСЕЦУ УПИСА У МАТИЧНЕ КЊИГЕ
УМРЛИХ У 2010. ГОДИНИ**

Табела 124

Р. бр.	МЕСЕЦ	ПОЛ	УКУПНО	БРОЈ УМРЛИХ								
				СВЕГА			У ЗДРАВСТВЕНОЈ УСТАНОВИ			ВАН ЗДРАВСТВЕНЕ УСТАНОВЕ		
				БЕОГРАД	УНУТРАШЊОСТ	НЕПОЗНАТО	БЕОГРАД	УНУТРАШЊОСТ	НЕПОЗНАТО	БЕОГРАД	УНУТРАШЊОСТ	НЕПОЗНАТО
0	1	2	3	4	5	6	7	8	9	10	11	12
	УКУПНО	СВЕГА	21998	19422	2565	11	9029	2235	4	10393	330	7
		Мушко	11253	9751	1495	7	4770	1356	2	4981	139	5
		Женско	10745	9671	1070	4	4259	879	2	5412	191	2
1	ЈАНУАР	СВЕГА	2009	1794	215		799	183		995	32	
		Мушко	1009	888	121		441	106		447	15	
		Женско	1000	906	94		358	77		548	17	
2	ФЕБРУАР	СВЕГА	1821	1619	201	1	739	175		880	26	1
		Мушко	938	822	115	1	399	110		423	5	1
		Женско	883	797	86		340	65		457	21	
3	МАРТ	СВЕГА	1833	1619	214		776	189		843	25	
		Мушко	957	830	127		397	114		433	13	
		Женско	876	789	87		379	75		410	12	
4	АПРИЛ	СВЕГА	1755	1529	226		685	195		844	31	
		Мушко	876	741	135		357	120		384	15	
		Женско	879	788	91		328	75		460	16	
5	МАЈ	СВЕГА	1921	1690	231		762	203		928	28	
		Мушко	1012	872	140		418	124		454	16	
		Женско	909	818	91		344	79		474	12	
6	ЈУН	СВЕГА	1838	1615	221	2	774	192	1	841	29	1
		Мушко	953	831	121	1	416	111		415	10	1
		Женско	885	784	100	1	358	81	1	426	19	

**УКУПАН БРОЈ УМРЛИХ ЛИЦА У БЕОГРАДУ ПРЕМА МЕСТУ, ПОЛУ И МЕСЕЦУ УПИСА У МАТИЧНЕ КЊИГЕ
УМРЛИХ У 2010. ГОДИНИ**

Табела 124

Р. бр.	МЕСЕЦ	ПОЛ	УКУПНО	БРОЈ УМРЛИХ											
				СВЕГА			У ЗДРАВСТВЕНОЈ УСТАНОВИ			ВАН ЗДРАВСТВЕНЕ УСТАНОВЕ					
				БЕОГРАД	УНУТРАШЊОСТ	НЕПОЗНАТО	БЕОГРАД	УНУТРАШЊОСТ	НЕПОЗНАТО	БЕОГРАД	УНУТРАШЊОСТ	НЕПОЗНАТО			
0	1	2	3	4	5	6	7	8	9	10	11	12			
7	ЈУЛ	СВЕГА	1826	1614	212		780	183		834	29				
		Мушко	925	802	123		422	112		380	11				
		Женско	901	812	89		358	71		454	18				
8	АВГУСТ	СВЕГА	1712	1525	187		684	173		841	14				
		Мушко	887	771	116		356	111		415	5				
		Женско	825	754	71		328	62		426	9				
9	СЕПТЕМБАР	СВЕГА	1706	1503	202	1	703	181		800	21	1			
		Мушко	910	783	126	1	370	117		413	9	1			
		Женско	796	720	76		333	64		387	12				
10	ОКТОБАР	СВЕГА	1913	1689	223	1	791	187	1	898	36				
		Мушко	952	837	114	1	417	101	1	420	13				
		Женско	961	852	109		374	86		478	23				
11	НОВЕМБАР	СВЕГА	1825	1613	207	5	754	180	1	859	27	4			
		Мушко	933	804	127	2	391	113		413	14	2			
		Женско	892	809	80	3	363	67	1	446	13	2			
12	ДЕЦЕМБАР	СВЕГА	1839	1612	226	1	782	194	1	830	32				
		Мушко	901	770	130	1	386	117	1	384	13				
		Женско	938	842	96		396	77		446	19				

**УКУПАН БРОЈ УМРЛИХ ЛИЦА У БЕОГРАДУ ПРЕМА МЕСТУ СМРТИ, ПОЛУ И ОПШТИНИ
СМРТИ У 2010. ГОДИНИ**

Табела 125

Р. бр.	ОПШТИНА	ПОЛ	УКУПНО	БРОЈ УМРЛИХ																			
				СВЕГА						У ЗДРАВСТВЕНОЈ УСТАНОВИ						БАН ЗДРАВСТВЕНЕ УСТАНОВЕ							
				БЕОГРАД	УНУТРАШЊОСТ	НЕПОЗНАТО	БЕОГРАД	УНУТРАШЊОСТ	НЕПОЗНАТО	БЕОГРАД	УНУТРАШЊОСТ	НЕПОЗНАТО	БЕОГРАД	УНУТРАШЊОСТ	НЕПОЗНАТО								
0	1	2	3	4	5	6	7	8	9	10	11	12											
	УКУПНО	СВЕГА	21998	19422	2565	11	9029	2235	4	10393	330	7	4981	139	5	5412	191	2					
		Мушко	11253	9751	1495	7	4770	1356	2	4981	139	5	4981	139	5	4981	139	5					
		Женско	10745	9671	1070	4	4259	879	2	5412	191	2	5412	191	2	5412	191	2					
1	БАРАЈЕВО	СВЕГА	358	348	10		10	1		338	9												
		Мушко	186	179	7		8	1		171	6												
		Женско	172	169	3		2			167	3												
2	ВОЈДОВАЦ	СВЕГА	1221	1174	46	1	47	9		1127	37	1											
		Мушко	593	569	23	1	32	8		537	15	1											
		Женско	628	605	23		15	1		590	22												
3	ВРАЧАР	СВЕГА	400	397	3		7			390	3												
		Мушко	171	170	1		4			166	1												
		Женско	229	227	2		3			224	2												
4	ГРОЦКА	СВЕГА	589	567	22		15			552	22												
		Мушко	308	296	12		14			282	12												
		Женско	281	271	10		1			270	10												
5	ЗВЕЗДАРА	СВЕГА	2193	2108	85		1253	55		855	30												
		Мушко	1063	1020	43		633	30		387	13												
		Женско	1130	1088	42		620	25		468	17												

**УКУПАН БРОЈ УМРЛИХ ЛИЦА У БЕОГРАДУ ПРЕМА МЕСТУ СМРТИ, ПОЛУ И ОПШТИНИ
СМРТИ У 2010. ГОДИНИ**

Табела 125

Р. бр.	ОПШТИНА	ПОЛ	УКУПНО	БРОЈ УМРЛИХ													
				СВЕГА			У ЗДРАВСТВЕНОЈ УСТАНОВИ			БАН ЗДРАВСТВЕНЕ УСТАНОВЕ							
				БЕОГРАД	УНУТРАШЊОСТ	НЕПОЗНАТО	БЕОГРАД	УНУТРАШЊОСТ	НЕПОЗНАТО	БЕОГРАД	УНУТРАШЊОСТ	НЕПОЗНАТО					
0	1	2	3	4	5	6	7	8	9	10	11	12					
6	ЗЕМУН	СВЕГА	2465	2137	326	2	1109	293	1	1028	33	1					
Мушко		1265	1081	182	2	617	164	1	464	18	1						
Женско		1200	1056	144		492	129		564	15							
7	ЛАЗАРЕВАЦ	СВЕГА	584	572	12		73	2		499	10						
Мушко		326	320	6		42	1		278	5							
Женско		258	252	6		31	1		221	5							
8	МЛАДЕНОВАЦ	СВЕГА	753	718	35		264	9		454	26						
Мушко		360	351	9		118	3		233	6							
Женско		393	367	26		146	6		221	20							
9	НОВИ БЕОГРАД	СВЕГА	1515	1380	135		449	114		931	21						
Мушко		761	693	68		227	62		466	6							
Женско		754	687	67		222	52		465	15							
10	ОБРЕНОВАЦ	СВЕГА	740	717	23		22			695	23						
Мушко		361	356	5		14			342	5							
Женско		379	361	18		8			353	18							
11	ПАЛИЛУЛА	СВЕГА	1157	1111	41	5	55	4	1	1056	37	4					
Мушко		535	511	21	3	30	3	1	481	18	2						
Женско		622	600	20	2	25	1		575	19	2						

**УКУПАН БРОЈ УМРЛИХ ЛИЦА У БЕОГРАДУ ПРЕМА МЕСТУ СМРТИ, ПОЛУ И ОПШТИНИ
СМРТИ У 2010. ГОДИНИ**

Табела 125

Р. бр.	ОПШТИНА	ПОЛ	УКУПНО	БРОЈ УМРЛИХ											
				СВЕГА			У ЗДРАВСТВЕНОЈ УСТАНОВИ			БАН ЗДРАВСТВЕНЕ УСТАНОВЕ					
				БЕОГРАД	УНУТРАШЊОСТ	НЕПОЗНАТО	БЕОГРАД	УНУТРАШЊОСТ	НЕПОЗНАТО	БЕОГРАД	УНУТРАШЊОСТ	НЕПОЗНАТО			
0	1	2	3	4	5	6	7	8	9	10	11	12			
12	РАКОВИЦА	СВЕГА	658	632	26		92	5		540	21				
Мушко		312	300	12		50	4		250	8					
Женско		346	332	14		42	1		290	13					
13	САВСКИ ВЕНАЦ	СВЕГА	7471	5733	1736	2	5507	1728	2	226	8				
Мушко		4085	3009	1076		2903	1069		106	7					
Женско		3386	2724	660	2	2604	659	2	120	1					
14	СОПОТ	СВЕГА	190	186	4		6	1		180	3				
Мушко		100	99	1		4	1		95						
Женско		90	87	3		2			85	3					
15	СТАРИ ГРАД	СВЕГА	351	339	11	1	35	4		304	7	1			
Мушко		158	151	6	1	23	3		128	3	1				
Женско		193	188	5		12	1		176	4					
16	СУРЧИН	СВЕГА	344	334	10		13	1		321	9				
Мушко		176	172	4		11	1		161	3					
Женско		168	162	6		2			160	6					
17	ЧУКАРИЦА	СВЕГА	1009	969	40		72	9		897	31				
Мушко		493	474	19		40	6		434	13					
Женско		516	495	21		32	3		463	18					

УКУПАН БРОЈ УМРЛИХ ЛИЦА У БЕОГРАДУ ПРЕМА МЕСТУ СМРТИ, ПОЛУ И ОСНОВНОМ УЗРОКУ СМРТИ У 2010. ГОДИНИ

Табела 126

Р. бр.	ГРУПА БОЛЕСТИ	ПОЛ	УКУПНО	БРОЈ УМРЛИХ																				
				СВЕГА						У ЗДРАВСТВЕНОЈ УСТАНОВИ						ИЛИ У ЗДРАВСТВЕНОЈ УСТАНОВИ								
				БЕОГРАД	УНУТРАШЊА ЊОСТ	НЕПОЗНА ТО	БЕОГРАД	УНУТРАШЊА ЊОСТ	НЕПОЗНА ТО	БЕОГРАД	УНУТРАШЊА ЊОСТ	НЕПОЗНА ТО	БЕОГРАД	УНУТРАШЊА ЊОСТ	НЕПОЗНА ТО									
0	I	2	3	4	5	6	7	8	9	10	11	12												
	УКУПНО	СВЕГА	21998	19422	2565	11	9029	2235	4	10393	330	7												
		Мушко	11253	9751	1495	7	4770	1356	2	4981	139	5												
		Женско	10745	9671	1070	4	4259	879	2	5412	191	2												
	I	СВЕГА	77	61	16		50	16		11														
1	Заразне болести и паразитарне болести	Мушко	54	43	11		38	11		5														
		Женско	23	18	5		12	5		6														
	II	СВЕГА	5541	4960	580	1	2040	523	1	2920	57													
2	Тумори	Мушко	3055	2699	356		1138	331		1561	25													
		Женско	2486	2261	224	1	902	192	1	1359	32													
	III	СВЕГА	34	27	7		20	6		7	1													
3	Болести крви и бол. крвоत्व. органа и поремећаји имунитета	Мушко	9	6	3		3	3		3														
		Женско	25	21	4		17	3		4	1													
	IV	СВЕГА	555	506	48	1	287	42	1	219	6	1												
4	Болести жлезда са унут. луч. исхране и метаболиз.	Мушко	256	235	20	1	131	19	1	104	1	1												
		Женско	299	271	28		156	23		115	5													
	V	СВЕГА	88	83	4	1	6	1	1	77	3													
5	Душевни поремећаји и поремећаји понашања	Мушко	38	35	2	1	4	1	1	31	1													
		Женско	50	48	2		2			46	2													
	VI	СВЕГА	371	326	45		100	39		226	6													
6	Болести нервног система	Мушко	203	177	26		64	23		113	3													
		Женско	168	149	19		36	16		113	3													

УКУПАН БРОЈ УМРЛИХ ЛИЦА У БЕОГРАДУ ПРЕМА МЕСТУ СМРТИ, ПОЛУ И ОСНОВНОМ УЗРОКУ СМРТИ У 2010. ГОДИНИ

Табела 126

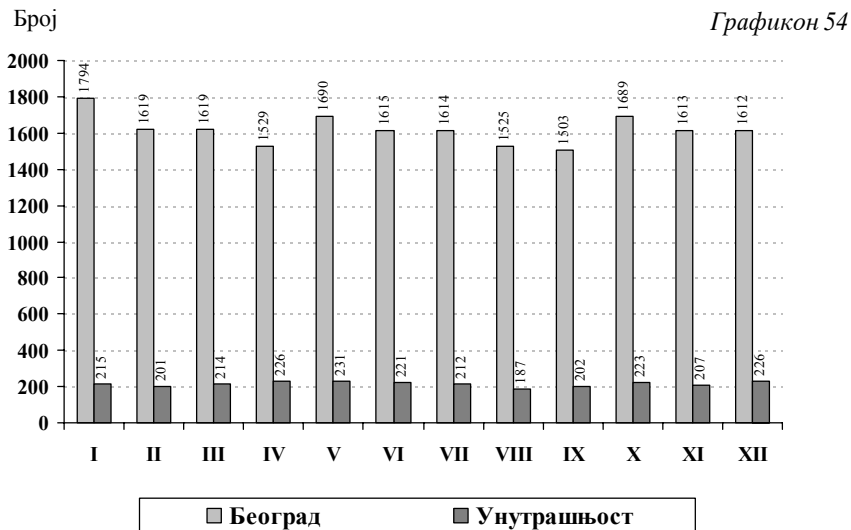
Р. бр.	ГРУПА БОЛЕСТИ	ПОЛ	УКУПНО	БРОЈ УМРЛИХ														
				СВЕГА				У ЗДРАВСТВЕНОЈ УСТАНОВИ				ВАН ЗДРАВСТВЕНЕ УСТАНОВЕ						
				БЕОГРАД	УНУТРАШЊИ ЊОСТ	НЕПОЗНА ТО	УКУПНО	БЕОГРАД	УНУТРАШЊИ ЊОСТ	НЕПОЗНА ТО	УКУПНО	БЕОГРАД	УНУТРАШЊИ ЊОСТ	НЕПОЗНА ТО				
0	I	2	3	4	5	6	7	8	9	10	11	12						
7	IX Болезни система крвотока	СВЕГА	11057	9964	1090	3	4385	893	1	5579	197	2						
		Мушко	5056	4474	580	2	2133	515	1	2341	65	1						
		Женско	6001	5490	510	1	2252	378		3238	132	1						
8	X Болезни система за дисање	СВЕГА	659	585	74		350	70		235	4							
		Мушко	395	351	44		207	42		144	2							
		Женско	264	234	30		143	28		91	2							
9	XI Болезни система за варење	СВЕГА	1046	861	185		749	180		112	5							
		Мушко	591	479	112		406	111		73	1							
		Женско	455	382	73		343	69		39	4							
10	XII Болезни коже и болести поткож. ткива	СВЕГА	25	20	5		14	5		6								
		Мушко	12	9	3		7	3		2								
		Женско	13	11	2		7	2		4								
11	XIII Болезни миш. кош. система и без ткива	СВЕГА	33	17	16		10	16		7								
		Мушко	6	4	2		3	2		1								
		Женско	27	13	14		7	14		6								
12	XIV Болезни мокраћ. полног система	СВЕГА	480	419	61		327	60		92	1							
		Мушко	273	234	39		179	39		55								
		Женско	207	185	22		148	21		37	1							
13	XV Трудноћа, рађање и бабиње	СВЕГА	3	1	2		1	2										
		Мушко																
		Женско	3	1	2		1	2										

УКУПАН БРОЈ УМРЛИХ ЛИЦА У БЕОГРАДУ ПРЕМА МЕСТУ СМРТИ, ПОЛУ И ОСНОВНОМ УЗРОКУ СМРТИ У 2010. ГОДИНИ

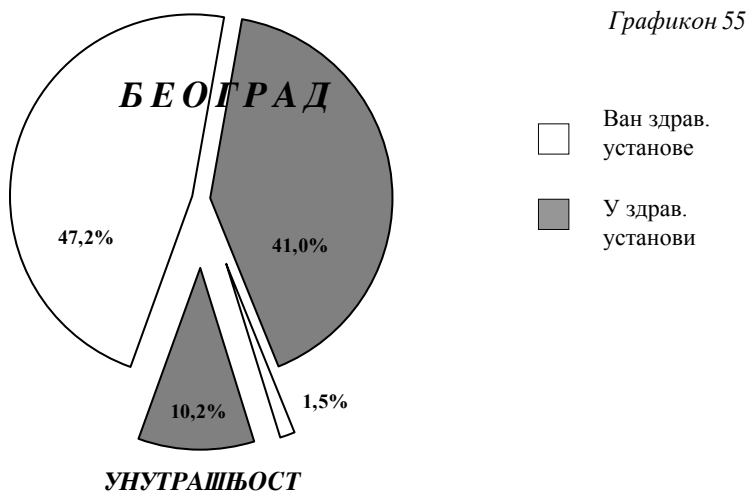
Табела 126

Р. бр.	ГРУПА БОЛЕСТИ	ПОЛ	УКУПНО	БРОЈ УМРЛИХ															
				СВЕГА				У ЗДРАВСТВЕНОЈ УСТАНОВИ				ВАН ЗДРАВСТВЕНЕ УСТАНОВЕ							
				БЕОГРАД	УНУТРАШЊОСТ	НЕПОЗНАТО	НЕПОЗНАТО	БЕОГРАД	УНУТРАШЊОСТ	НЕПОЗНАТО	НЕПОЗНАТО	БЕОГРАД	УНУТРАШЊОСТ	НЕПОЗНАТО	НЕПОЗНАТО				
0	1	2	3	4	5	6	7	8	9	10	11	12							
14	XVI Стања у порођајном периоду	СВЕГА Мушко Женско	195 116 79	78 51 27	117 65 52		77 50 27	116 64 52		1 1 1	1								
15	XVII Урођене наказ., дефор. и хром. ненормал.	СВЕГА Мушко Женско	96 56 40	33 18 15	62 38 24	1	28 14 14	62 38 24	1	5 4 1									
16	XVIII Симптоми, знаци и пат. клин. и лаб. налази	СВЕГА Мушко Женско	1081 663 418	1025 621 404	52 39 13	4 3 1	182 116 66	7 3 4		843 505 338	45 36 9	4 3 1							
17	XIX Повреде, тровања и последице делов. спољ. фактора	СВЕГА Мушко Женско	657 470 187	456 315 141	201 155 46		403 277 126	197 151 46		53 38 15	4 4								
18	XXI Фактори који утичу на здравств. стање и контакт са здравств. службом	СВЕГА Мушко Женско																	

**УКУПАН БРОЈ УМРЛИХ ЛИЦА У БЕОГРАДУ ПРЕМА
МЕСЕЦУ УПИСА У МАТИЧНЕ КЊИГЕ У 2010. ГОДИНИ**



**УКУПАН БРОЈ УМРЛИХ ЛИЦА ПРЕМА МЕСТУ СМРТИ
У 2010. ГОДИНИ**



ЗДРАВСТВЕНА ЗАШТИТА СТАНОВНИШТВА У ПРИВАТНОМ СЕКТОРУ

20

У овом поглављу приказани су подаци о раду и коришћењу здравствене заштите у приватном сектору у Београду.

Обрађени су подаци из 775 приватних здравствених установа које су доставиле своје здравствено-статистичке извештаје (36 стационарних установа, 31 поликлиника, 6 домова здравља, 5 завода, 261 ординација различитих специјалности) и 436 стоматолошких ординација.

Здравствену заштиту у приватном сектору у 2010. години, пружало је укупно 1220 запослених медицинских радника, од тога 664 лекара (54,4%), затим 104 радника са вишом спремом (8,5%) и 452 са средњом стручном спремом (37%).

Према прописаној методологији, у табелама се приказују само стално запослени радници, док је број консултаната (наставно особље Медицинског факулета и лекари са ВМА) непознат и веома променљив. Због тога је тешко адекватно сагледати просечну оптерећеност лекара. Највише кадрова је евидентирано у различитим специјалистичким ординацијама, затим у стационарним установама и здравственој заштити жена.

У примарној и специјалистичкој делатности, према расположивим подацима, због болести је у ординацијама обављено укупно 479583 посета лекару, од којих је 316273 првих, са просечно 1,5 посетом по епизоди лечења и 1,5 постављених дијагноза. Најчешће постављене дијагнозе су се односиле на болести система крвотока (63064), обољења мокраћно-полног система (57894), болести ока и припојака ока (56483), болести система за дисање (47683) и болести жлезда са унутрашњим лечењем, исхране и метаболизма (28902). Велики број систематских прегледа у специјалистичкој делатности (28591), условљен је тиме што су одређене ординације склопиле уговоре за обављање ових прегледа са спортским друштвима и неким приватним фирмама.

У стационарним установама лечено је према достављеним подацима 4942 болесника, а просечна дужина лечења износи 5,2 дана.

Из извештаја приватних стоматолога уочава се да у ординацији најчешће ради само један стоматолог који годишње има у просеку 578 посета. Укупно је било 301489 посета, од тога 73007 првих. Свака епизода лечења је у просеку имала 4,1 посете и 1,5 коначних дијагноза. Најчешће је постављена дијагноза кариеса (65243), а затим следе друге болести зуба и потпорних структура (33990). Један стоматолог је у просеку годишње плумбирао 170 зуба, извадио 29 и обавио 30 протетских и 6 ортодонтских радова.

**ЗДРАВСТВЕНИ РАДНИЦИ У ПРИВАТНОМ СЕКТОРУ ПРЕМА СТРУЧНОЈ СПРЕМИ
У БЕОГРАДУ У 2010. ГОДИНИ**

Табела 127

Р. бр.	ОБЛАСТ ЗДРАВСТВЕНЕ ЗАШТИТЕ	МЕДИЦИНСКИ РАДНИЦИ									
		УКУПНО	ЛЕКАРИ				ВИША СТРУЧНА СПРЕМА		СТРЕДЊА СТРУЧНА СПРЕМА		ОД ТОГА МЕДИЦИНСКЕ СЕСТРЕ-ТЕХНИЧАРИ
			СВЕГА	ОПШТЕ МЕДИЦИНЕ	ОД ТОГА		СВЕГА	ОД ТОГА МЕДИЦИНСКЕ СЕСТРЕ-ТЕХНИЧАРИ	СВЕГА	ОД ТОГА МЕДИЦИНСКЕ СЕСТРЕ-ТЕХНИЧАРИ	
					НА СПЕЦИЈАЛИЗАЦИЈИ	СПЕЦИЈАЛИСТА					
1	2	3	4	5	6	7	8	9	10		
	УКУПНО	1220	664	79	25	560	104	78	452	420	
1	ПРЕДШКОЛСКА ДЕЦА	54	37			37			17	17	
2	ШКОЛСКА ДЕЦА	13	6			6			7	7	
3	ОПШТА МЕДИЦИНА	121	76	49	6	21	4	4	41	41	
4	ЗДРАВСТВЕНА ЗАШТИТА ЖЕНА	210	101	5	5	91	13	9	96	84	
5	СПЕЦИЈАЛИСТИЧКА СЛУЖБА	687	383	24	12	347	48	41	256	249	
6	ДЕРМАТОВЕНЕРОЛОШКА СЛУЖБА	36	24			24	3	3	9	8	
7	ФИЗИКАЛНА МЕДИЦИНА	85	30	1	2	27	36	21	19	7	
8	МЕДИЦИНА РАДА	14	7			7			7	7	

БРОЈ ПОСЕТА У ПРИВАТНОМ СЕКТОРУ У БЕОГРАДУ У 2010. ГОДИНИ

Табела 128

Р. бр.	ПОСЕТЕ									
	ОБЛАСТ ЗДРАВСТВЕНЕ ЗАШТИТЕ		СИСТЕМАТСКИ ПРЕГЛЕДИ	КОНТРОЛНИ ПРЕГЛЕДИ	У ОРДИНАЦИЈИ			КУЋНЕ ПОСЕТЕ		ОСТАЛИХ МЕДИЦИНСКИХ РАДНИКА
					Код лекара	Код осталих медицинских радника	Лекара	Осталих медицинских радника		
									Свега	
1	2	3	4	5	6	7	8			
	УКУПНО	28591	3776	479583	316273	175134	9843	7041		
1	ПРЕДШКОЛСКА ДЕЦА	179	234	26904	19365	3005	421	947		
2	ШКОЛСКА ДЕЦА	58	33	9723	7332	768	85	159		
3	ОПШТА МЕДИЦИНА	11		25374	16282	3347	2667	2014		
4	ЗДРАВСТВЕНА ЗАШТИТА ЖЕНА	3688	3252	54006	32858	2984				
5	СПЕЦИЈАЛИСТИЧКА СЛУЖБА	12895	149	325987	214298	28202	6670	3921		
6	ДЕРМАТОВЕНЕРОЛОШКА СЛУЖБА			17754	13872	218				
7	ФИЗИКАЛНА МЕДИЦИНА			17794	10460	135194				
8	МЕДИЦИНА РАДА	11760	108	2041	1806	1416				

**БРОЈ ОБОЉЕЊА И СТАЊА У ЗДРАВСТВЕНОЈ ЗАШТИТИ СТАНОВНИКА У ПРИВАТНОМ СЕКТОРУ
У БЕОГРАДУ У 2010. ГОДИНИ**

Табела 129

Р. бр.	МОРБИДИТЕТНА ЛИСТА (МКБ - 10)	ШИФРА	СВЕГА	ВРСТЕ ДЕЛАТНОСТИ						
				ПРЕДШКОЛСКА ДЕЦА	ШКОЛСКА ДЕЦА	ОПШТА МЕДИЦИНА	ЗАШТИТА ЖЕНА	ДЕРМАТОВЕНЕРО ЛОШКА ЗАШТИТА	СПЕЦИЈАЛИСТИ ЧКА ЗАШТИТА	МЕДИЦИНА РАДА
0	1	2	3	4	5	6	7	8	9	10
ГРУПА I - XIX	УКУПНО БЕОГРАД	A00 - T98	366302	20582	8629	22250	42194	19761	246181	6705
ГРУПА I	ЗАРАЗНЕ БОЛЕСТИ И ПАРАЗИТАРНЕ БОЛЕСТИ	(A00 - B99)	10400	1082	532	549	2926	3895	1412	4
002	<i>Febris typhica et febris paratyphica</i>	A01	11						11	
003	<i>Shigellosis</i>	A03	1					1		
005	<i>Diarrrhoea et gastroenteritis</i>	A09	972	377	221	167			207	
006	<i>Друге заразне болести</i>	A02, A04, A05, A07-A08	295	47	19	70			159	
007	<i>Tuberculosis pulmonis</i>	A15-A16	2						1	1
008	<i>Tuberculosis alia</i>	A17-A19	11						11	
017	<i>Septicaemia</i>	A40-A41	5			1			4	
018	<i>Друге бактеријске болести</i>	A21-A22, A24-A28, A31-A32, A38, A42-49	56	23	6		25	2		
019	<i>Syphilis congenita</i>	A50	3					3		
022	<i>Infectio gonococica</i>	A54	64			1	22	41		
023	<i>Infectiones sexuales chlamydiales</i>	A55-A56	74				48	18	8	
024	<i>Друге инфекције претежно пренете полным путем</i>	A57-A64	1947			3	1724	135	85	
027	<i>Febris typhica pediculis transmissa</i>	A75	37						37	

**БРОЈ ОБОЉЕЊА И СТАЊА У ЗДРАВСТВЕНОЈ ЗАШТИТИ СТАНОВНИКА У ПРИВАТНОМ СЕКТОРУ
У БЕОГРАДУ У 2010. ГОДИНИ**

Табела 129

Р. бр.	МОРБИДИТЕТНА ЛИСТА (МКБ - 10)	ШИФРА	СВЕГА	ВРСТЕ ДЕЛАТНОСТИ						
				ПРЕУШКОЛСКА ДЕЦА	ШКОЛСКА ДЕЦА	ОПШТА МЕДИЦИНА	ЗАШТИТА ЖЕНА	ДЕРМАТОВЕНЕРОЛОШКА ЗАШТИТА	СПЕЦИЈАЛИСТИЧКА ЗАШТИТА	МЕДИЦИНА РАДА
0	I	2	3	4	5	6	7	8	9	10
032	Друге артроподне вирусне грознице и вирусне хеморагијске грознице	A90-A94, A96-A99	9				9			
033	Infectiones herpesvirales	B00	360	1	4	12	79	239	25	
034	Varicella et Herpes zoster	B01-B02	513	153	61	59		229	11	
036	Rubeola	B06	1			1				
037	Hepatitis acuta B	B16	2	1					1	
038	Друга вирусна жутица	B15, B17-B19	16			13			3	
040	Raotitis	B26	5	1		1		1	2	
041	Друге вирусне болести	A81, A87-A89, B03-B04, B07-B09, B25, B27-B35-B49	3758	425	199	142	468	2006	515	3
042	Mycoses	B67	1974	26	6	7	541	1200	194	
048	Echinococcosis	B73	1			1				
050	Onchocerciasis	B75	6		6					
053	Друге хелминтијазе	B68-B71, B75, B77-B83	12	9	2			1		
054	Sequelae tuberculosis	B90	11				10		1	
057	Друге заразне болести и паразитарне болести	A65-A67, A69-A70, A74, A77-A79, B58-B64, B85-B89, B94, B99	254	19	8	71		19	137	
ГРУПА II	ТУМОРИ	C00 - D48	11431	1	7	197	2876	1928	6334	88

**БРОЈ ОБОЉЕЊА И СТАЊА У ЗДРАВСТВЕНОЈ ЗАШТИТИ СТАНОВНИКА У ПРИВАТНОМ СЕКТОРУ
У БЕОГРАДУ У 2010. ГОДИНИ**

Табела 129

Р. бр.	МОРБИДИТЕТНА ЛИСТА (МКБ - 10)	ШИФРА	СВЕГА	ВРСТЕ ДЕЛАТНОСТИ						
				ПРЕДШКОЛСКА ДЕЦА	ШКОЛСКА ДЕЦА	ОПШТА МЕДИЦИНА	ЗАШТИТА ЖЕНА	ДЕРМАТОВЕНЕРОЛОШКА ЗАШТИТА	СПЕЦИЈАЛИСТИЧКА ЗАШТИТА	МЕДИЦИНА РАДА
0	1	2	3	4	5	6	7	8	9	10
058	Злоћудни тумори усне, усне дупље и ждрела	C00-C14	16			2				14
059	<i>Neoplasma malignum oesophagei</i>	C15	8			3				5
060	<i>Neoplasma malignum gastris</i>	C16	27			6				21
061	<i>Neoplasma malignum coli</i>	C18	37			4				33
062	Злоћудни тумори ректосигмоидног споја дебелог црева, чмара и чмарног канала	C19-C21	36			1				34
063	<i>Neoplasma malignum hepatis et ductuum biliarum intrahepaticorum</i>	C22	38			1		1		36
064	<i>Neoplasma malignum pancreatis</i>	C25	27							27
065	Други злоћудни тумори органа за варење	C17, C23-C24, C26	11			2				9
066	<i>Neoplasma malignum laryngis</i>	C32	7			2				5
067	<i>Neoplasma malignum tracheae, bronchi et pulmonis</i>	C33-C34	84			2				82
068	Други злоћудни тумори органа за дисање и интраторакалних органа	C30-C31, C37-C39	11							11
069	Злоћудни тумор кости и зглобне хрскавице	C40-C41	1							1
070	<i>Melanoma malignum cutis</i>	C43	41					3		38
071	<i>Neoplasma malignum cutis aliud</i>	C44	162			6	1	2		152
072	Злоћудни тумор везивног и меког ткива	C45-C49	38					36		2
073	<i>Neoplasma malignum mammae</i>	C50	280			33	9			237

**БРОЈ ОБОЉЕЊА И СТАЊА У ЗДРАВСТВЕНОЈ ЗАШТИТИ СТАНОВНИКА У ПРИВАТНОМ СЕКТОРУ
У БЕОГРАДУ У 2010. ГОДИНИ**

Табела 129

Р. бр.	МОРБИДИТЕТНА ЛИСТА (МКБ - 10)	ШИФРА	СВЕГА	ВРСТЕ ДЕЛАТНОСТИ						
				ПРЕШКОЛСКА ДЕЦА	ШКОЛСКА ДЕЦА	ОПШТА МЕДИЦИНА	ЗАШТИТА ЖЕНА	ДЕРМАТОВЕНЕРО ЛОШКА ЗАШТИТА	СПЕЦИЈАЛИСТИ ЧКА ЗАШТИТА	МЕДИЦИНА РАДА
0	1	2	3	4	5	6	7	8	9	10
074	<i>Neoplasma malignum cervicis uteri</i>	C53	25			2	11		12	
075	<i>Neoplasma malignum corporis uteri</i>	C54-C55	36						36	
076	Други злоћудни тумори женских полних органа	C51-C52, C56-C58	44			2	33		9	
077	<i>Neoplasma malignum prostaticae</i>	C61	174			2			172	
078	Други злоћудни тумори мушких полних органа	C60, C62-C63	185						185	
079	<i>Neoplasma malignum vesicae urinariae</i>	C67	36						36	
080	Други злоћудни тумори система за мокреће	C64-C66, C68	33			1			32	
081	<i>Neoplasma malignum oculi et adnexorum oculi</i>	C69	6						6	
082	<i>Neoplasma malignum cerebrale</i>	C71	22						22	
083	Злоћудни тумори других делова централног нервног система	C70, C72	5			1			4	
084	Други секундарни, злоћудни тумори неозначених и разних локација	C73-C80, C97	146			2	4		140	
085	<i>Morbus Hodgkin</i>	C81	27						27	
086	Лутрхота non - Hodgkin	C82-C85	8				1		6	1
087	<i>Leucemia</i>	C91-C95	7						7	
088	Други злоћудни тумори лимфних жлезда, крвне лозе и средњег ткања	C88-C90, C96	12						12	
089	<i>Carcinoma in situ cervicis uteri</i>	D06	3				3			

**БРОЈ ОБОЉЕЊА И СТАЊА У ЗДРАВСТВЕНОЈ ЗАШТИТИ СТАНОВНИКА У ПРИВАТНОМ СЕКТОРУ
У БЕОГРАДУ У 2010. ГОДИНИ**

Табела 129

Р. бр.	МОРБИДИТЕТНА ЛИСТА (МКБ - 10)	ШИФРА	СВЕГА	ВРСТЕ ДЕЛАТНОСТИ						
				ПРЕДШКОЛСКА ДЕЦА	ШКОЛСКА ДЕЦА	ОПШТА МЕДИЦИНА	ЗАШТИТА ЖЕНА	ДЕРМАТОВЕНЕРОЛОШКА ЗАШТИТА	СПЕЦИЈАЛИСТИЧКА ЗАШТИТА	МЕДИЦИНА РАДА
0	1	2	3	4	5	6	7	8	9	10
090	<i>Neoplasma benignum cutis</i>	D22-D23	2356	1		11	1	1648	687	8
091	<i>Neoplasma benignum mammae</i>	D24	413			37	31		341	4
092	<i>Leiomyoma uteri</i>	D25	1905			6	1820		27	52
093	<i>Neoplasma benignum ovarii</i>	D27	1017			5	877		135	
094	<i>Neoplasma benignum organorum urinariorum</i>	D30	142				17		125	
095	<i>Neoplasmata benigna cerebri et systematis nervosi centralis partium aliorum</i>	D33	10						10	
096	Доброћудни тумори, други тумори >in situ< и тумори неозначеног и непознатог исхода	D00-D05, D07-D21, D26, D28-D29, D31-D32, D34-D48	3995		1	71	69	238	3596	20
ГРУПА III	БОЛЕСТИ КРВИ И БОЛЕСТИ КРВОТВОРНИХ ОРГАНА И ПОРЕМЕЊАЈИ ИМУНИТЕТА	D50-D89	2775	174	69	732	84	4	1424	288
097	<i>Anaemia sideropenica</i>	D50	1464	172	69	277	80		728	138
098	Друге слабокрвености	D51-D64	214			11	4	1	196	2
099	Хеморагијска стања и друге болести крви и крвотворних органа	D65-D77	164	2		5		1	8	148
100	Неки поремећаји имуног система	D80-D89	933			439		2	492	
ГРУПА IV	БОЛЕСТИ ЖЛЕЗДА СА УНУТРАШЊИМ ЛЕЧЕЊЕМ, ИСХРАНЕ И МЕТАБОЛИЗМА	E00-E90	28902	53	144	3450	1209	21	22755	1270
101	Поремећаји штитасте жлезде због недостатка јода	E00-E02	263			73	12		178	

**БРОЈ БОЛЕЊА И СТАЊА У ЗДРАВСТВЕНОЈ ЗАШТИТИ СТАНОВНИКА У ПРИВАТНОМ СЕКТОРУ
У БЕОГРАДУ У 2010. ГОДИНИ**

Табела 129

Р. бр.	МОРБИДИТЕТНА ЛИСТА (МКБ - 10)	ШИФРА	СВЕГА	ВРСТЕ ДЕЛАТНОСТИ						
				ПРЕДШКОЛСКА ДЕЦА	ШКОЛСКА ДЕЦА	ОПШТА МЕДИЦИНА	ЗАШТИТА ЖЕНА	ДЕРМАТОВЕНЕРОЛОШКА ЗАШТИТА	СПЕЦИЈАЛИСТИЧКА ЗАШТИТА	МЕДИЦИНА РАДА
0	1	2	3	4	5	6	7	8	9	10
102	<i>Thyreotoxicosis</i>	E05	744		12	29			696	7
103	<i>Други поремећаји штитасте жлезде</i>	E03-E04, E06-E07	4930	1	13	362	295		4093	166
104	<i>Diabetes mellitus</i>	E10-E14	5546	1	15	397			5072	61
105	<i>Потхрањеност</i>	E40-E46	167	4	28	9			113	13
106	<i>Avitaminosis A</i>	E50	1				1			
108	<i>Sequelaе malnutritionis et deficientiae materiarum nutritiviarum aliarum</i>	E64	17			15			2	
109	<i>Obesitas</i>	E66	7036	40	55	1809	167	7	4554	404
110	<i>Dehydratio et hypovolaemia</i>	E86	80			2			78	
111	<i>Други поремећаји жлезда са унутрашњим лучењем, исхране и метаболизма</i>	E15-E35, E58-E63, E65, E67-E85, E87-E70	10118	7	21	754	734	14	7969	619
ГРУПА V	ДУШЕВНИ ПОРЕМЕЋАЈИ И ПОРЕМЕЋАЈИ ПОНАШАЊА	F00-F99	4492	13	62	504			3890	23
112	<i>Dementia</i>	F00-F03	217			57			160	
113	<i>Disordines mentales et disordines motum propter usum alcoholis (Alcoholismus)</i>	F10	138			6			127	5
114	<i>Душевни поремећаји и поремећаји понашања узроковани употребом дрога</i>	F11-F19	1042						1042	

**БРОЈ ОБОЉЕЊА И СТАЊА У ЗДРАВСТВЕНОЈ ЗАШТИТИ СТАНОВНИКА У ПРИВАТНОМ СЕКТОРУ
У БЕОГРАДУ У 2010. ГОДИНИ**

Табела 129

Р. бр.	МОРБИДИТЕТНА ЛИСТА (МКБ - 10)	ШИФРА	СВЕГА	ВРСТЕ ДЕЛАТНОСТИ						
				ПРЕДШКОЛСКА ДЕЦА	ШКОЛСКА ДЕЦА	ОПШТА МЕДИЦИНА	ЗАШТИТА ЖЕНА	ДЕРМАТОВЕНЕРОЛОШКА ЗАШТИТА	СПЕЦИЈАЛИСТИЧКА ЗАШТИТА	МЕДИЦИНА РАДА
0	1	2	3	4	5	6	7	8	9	10
115	Схизофренија, схизотипски поремећаји, суманути поремећаји	F20-F29	61			9			52	
116	Поремећаји расположења (афективни поремећаји)	F30-F39	923		44	88			787	4
117	Неуротски, стресогени и соматоформни поремећаји	F40-F48	1732		1	303			1416	12
118	Retardatio mentalis	F70-F79	6			1			5	
119	Други душевни поремећаји и поремећаји понашања	F04-F09, F50-F69, F80-F99	373	13	17	40			301	2
ГРУПА VI	БОЛЕСТИ НЕРВНОГ СИСТЕМА	G00-G99	7613	26	35	375			7017	160
120	Запаљиве болести централног нервног система	G00-G09	3						3	
121	Morbus Parkinson	G20	280			38			242	
122	Morbus Alzheimer	G30	238						238	
123	Sclerosis multiplex	G35	136			7			129	
124	Epilepsia	G40-G41	970	7	1	16			945	1
125	Мигрена и друге главобоље	G43-G44	1419	17	31	191			1156	24
126	Ischaemia cerebri transitiva et syndromae affines	G45	1048			24			1024	
127	Поремећаји нерава, коренова живаца и снопова живаца	G50-G59	2034			29			1919	86

**БРОЈ ОБОЉЕЊА И СТАЊА У ЗДРАВСТВЕНОЈ ЗАШТИТИ СТАНОВНИКА У ПРИВАТНОМ СЕКТОРУ
У БЕОГРАДУ У 2010. ГОДИНИ**

Табела 129

Р. бр.	МОРБИДИТЕТНА ЛИСТА (МКБ - 10)	ШИФРА	СВЕГА	ВРСТЕ ДЕЛАТНОСТИ							
				ПРЕДШКОЛСКА ДЕЦА	ШКОЛСКА ДЕЦА	ОПШТА МЕДИЦИНА	ЗАШТИТА ЖЕНА	ДЕРМАТОВЕНЕРОЛОШКА ЗАШТИТА	СПЕЦИЈАЛИСТИЧКА ЗАШТИТА	МЕДИЦИНА РАДА	
0	1	2	3	4	5	6	7	8	9	10	
128	Мождана парализа и други синдроми парализе	G80-G83	154			12			141	1	
129	Друге болести нервног система	G10-G13, G21-G26, G31-G32, G36-G37, G46-G47, G60-G73, G90-G99	1331	2	3	58			1220	48	
ГРУПА VII	БОЛЕСТИ ОКА И ПРИПОЈКА ОКА	H00-H59	56483	260	41	28			5	54918	1231
130	Болести очног капка	H00-H01	1526	18	2	9			2	1487	8
131	Болести вежњаче ока	H10-H13	3520	198	37	14			1	3256	14
132	Болести боњаче и роњњаче	H15-H19	1969							1955	14
133	Катаракта и друга обољења сочива	H25-H28	7495			1				7478	16
134	Ablatio retinae et ruptura retinae	H33	888	1						887	
135	Glaucoma	H40-H42	2036	1		3				2028	4
136	Strabismus	H49-H50	1484	41	1	1				1426	15
137	Anomaliae refractionis et anomaliae accommodationis	H52	30042		1					28969	1072
138	Amaurosis et amblyopia	H54	1905							1902	3
139	Други поремећаји ока и припојака ока	H02-H06, H20-H22, H30-H32, H34-H36, H43-H48, H51, H53, H55-H59	5618	1					2	5530	85

**БРОЈ ОБОЉЕЊА И СТАЊА У ЗДРАВСТВЕНОЈ ЗАШТИТИ СТАНОВНИКА У ПРИВАТНОМ СЕКТОРУ
У БЕОГРАДУ У 2010. ГОДИНИ**

Табела 129

Р. бр.	МОРБИДИТЕТНА ЛИСТА (МКБ - 10)	ШИФРА	СВЕГА	ВРСТЕ ДЕЛАТНОСТИ						
				ПРЕДШКОЛСКА ДЕЦА	ШКОЛСКА ДЕЦА	ОПШТА МЕДИЦИНА	ЗАШТИТА ЖЕНА	ДЕРМАТОВЕНЕРОЛОШКА ЗАШТИТА	СПЕЦИЈАЛИСТИЧКА ЗАШТИТА	МЕДИЦИНА РАДА
0	1	2	3	4	5	6	7	8	9	10
ГРУПА VIII	БОЛЕСТИ УВА И БОЛЕСТИ МАСТОИДНОГ НАСТАВКА	H60-H95	15869	2298	687	181			12552	151
140	Бољести средњег уха и бољести мастоидног наставка	H65-H75	8290	2179	622	61			5410	18
141	<i>Surditas</i>	H90-H91	1240			11			1143	86
142	Друге бољести уха и бољести мастоидног наставка	H60-H62, H80-H83, H92-H95	6339	119	65	109			5999	47
ГРУПА IX	БОЛЕСТИ СИСТЕМА КРВОТОКА	I00-I99	63064	28	59	4125	216	49	57740	847
143	<i>Febris rheumatica</i>	I00-I02	8						8	
144	Хроничне реуматске бољести срца	I05-I09	273			97			176	
145	<i>Hypertensio arterialis essentialis (primaria)</i>	I10	23045	9	9	1957	107		20501	462
146	Друге бољести крвоног притиска	I11-I15	737	1	1	107			612	16
147	<i>Infarctus myocardi acutus</i>	I21-I22	945			7			938	
148	Друге исхемијске бољести срца	I20, I23-I 25	4706			197			4475	34
149	<i>Embolia pulmonis</i>	I26	23			4			19	
150	Поремећаји спроводног система срца и аритмије срца	I44-I49	7131	9	41	360	50		6619	52
151	<i>Insufficiencia cordis</i>	I50	1382			338			1040	4
152	Друге бољести срца	I27-I43, I51-I52	5233		1	161	38		4988	45

**БРОЈ ОБОЉЕЊА И СТАЊА У ЗДРАВСТВЕНОЈ ЗАШТИТИ СТАНОВНИКА У ПРИВАТНОМ СЕКТОРУ
У БЕОГРАДУ У 2010. ГОДИНИ**

Табела 129

Р. бр.	МОРБИДИТЕТНА ЛИСТА (МКБ - 10)	ШИФРА	СВЕГА	ВРСТЕ ДЕЛАТНОСТИ						
				ПРЕДШКОЛСКА ДЕЦА	ШКОЛСКА ДЕЦА	ОПШТА МЕДИЦИНА	ЗАШТИТА ЖЕНА	ДЕРМАТОВЕНЕРОЛОШКА ЗАШТИТА	СПЕЦИЈАЛИСТИЧКА ЗАШТИТА	МЕДИЦИНА РАДА
0	1	2	3	4	5	6	7	8	9	10
153	Крварења у мозгу	160-162	1255						1255	
154	<i>Infarctus cerebri</i>	163	2768		20				2748	
155	<i>Aproplexia cerebri</i>	164	345		8				337	
156	Друге болести крених судова мозга	165-169	1592		24				1568	
157	<i>Atherosclerosis</i>	170	4785		152				4632	1
158	<i>Morbi vasorum periphericorum alii</i>	173	228		10				208	10
159	<i>Embolia arteriarum et thrombosis arteriarum</i>	174	1047		20				1027	
160	Друге болести артерија, артериола и капилара	171-172, 177-179	922	1	1	30		6	769	115
161	Запаљење вена, запаљење вена са тромбозом, емболија и тромбоза вена	180-182	783			40	3	7	729	4
162	<i>Varices venarum extremitatum inferiorum</i>	183	2750			351	8	23	2302	66
163	<i>Haemorrhoides</i>	184	1852			153	4	13	1662	20
164	Друге болести крвотока	185-199	1254	8	6	89	6		1127	18
ГРУПА Х	БОЛЕСТИ СИСТЕМА ЗА ДИСАЊЕ	J00-J99	47683	13326	5442	5075			23406	434
165	<i>Pharyngitis acuta et tonsillitis acuta</i>	J02-J03	11060	5178	2535	1162			2154	31
166	<i>Laryngitis et tracheitis acuta</i>	J04	2406	697	337	326			1042	4

**БРОЈ ОБОЉЕЊА И СТАЊА У ЗДРАВСТВЕНОЈ ЗАШТИТИ СТАНОВНИКА У ПРИВАТНОМ СЕКТОРУ
У БЕОГРАДУ У 2010. ГОДИНИ**

Табела 129

Р. бр.	МОРБИДИТЕТНА ЛИСТА (МКБ - 10)	ШИФРА	СВЕГА	ВРСТЕ ДЕЛАТНОСТИ						
				ПРЕШКОЛСКА ДЕЦА	ШКОЛСКА ДЕЦА	ОПШТА МЕДИЦИНА	ЗАШТИТА ЖЕНА	ДЕРМАТОВЕНЕРО ЛОШКА ЗАШТИТА	СПЕЦИЈАЛИСТИ ЧКА ЗАШТИТА	МЕДИЦИНА РАДА
0	<i>I</i>	2	3	4	5	6	7	8	9	10
167	<i>Infectiones tractus respiratorii superioris multiplices acutae loci non specificatis</i>	J00-J01, J05-J06	10985	3925	1005	787			5253	15
168	<i>Influenza</i>	J10-J11	460	38	3	319			100	
169	<i>Pneumonia</i>	J12-J18	1162	388	122	252			399	1
170	<i>Bronchitis acuta et bronchiolitis acuta</i>	J20-J21	3792	2125	664	400			598	5
171	<i>Sinusitis chronica</i>	J32	2510	22	53	405			2017	13
172	<i>Друге болести носа и синуса носа</i>	J30-J31, J33-J34	7098	191	346	176			6150	235
173	<i>Morbi tonsillarum et vegetatioinum adenoidium chronici</i>	J35	2460	175	40	30			2187	28
174	<i>Друге болести горњег дела система за дисање</i>	J36-J39	1313	69	64	525			621	34
175	<i>Запаљење душнице, емфизем и друге обструктивне болести плућа</i>	J40-J44	2020	251	99	240			1395	35
176	<i>Asthma bronchiale</i>	J45-J46	1024	182	140	80			596	26
177	<i>Bronhiaeectasia</i>	J47	15			1			14	
178	<i>Pneumococcosis</i>	J60-J65	9			3			4	2
179	<i>Друге болести система за дисање</i>	J22, J66-J99	1369	85	34	369			876	5
ГРУПА XI	БОЛЕСТИ СИСТЕМА ЗА БАРЕЊЕ	K00-K93	12816	632	345	1856	2		9563	418
180	<i>Caries dentium</i>	K02	90	1		19			42	28

**БРОЈ ОБОЉЕЊА И СТАЊА У ЗДРАВСТВЕНОЈ ЗАШТИТИ СТАНОВНИКА У ПРИВАТНОМ СЕКТОРУ
У БЕОГРАДУ У 2010. ГОДИНИ**

Табела 129

Р. бр.	МОРБИДИТЕТНА ЛИСТА (МКБ - 10)	ШИФРА	СВЕГА	ВРСТЕ ДЕЛАТНОСТИ						
				ПРЕШКОЛСКА ДЕЦА	ШКОЛСКА ДЕЦА	ОПШТА МЕДИЦИНА	ЗАШТИТА ЖЕНА	ДЕРМАТОВЕНЕРО ЛОШКА ЗАШТИТА	СПЕЦИЈАЛИСТИ ЧКА ЗАШТИТА	МЕДИЦИНА РАДА
0	1	2	3	4	5	6	7	8	9	10
181	Друге болести зуба и потпорних структура	K00-K01, K03-K08	411	91	67	6			247	
182	Друге болести усне дупље, пљувачних жлезда и вилица	K09-K14	381	55	13	32			279	2
183	<i>Ulcus ventriculi et ulcus duodeni</i>	K25-K27	310		1	24			276	9
184	<i>Gastritis et duodenitis</i>	K29	1942		9	410			1471	52
185	Друге болести једњака, желуца и дванаестопалачног црева	K20-K23, K28, K30-K31	3718	401	174	372			2725	46
186	Болести слезог црева	K02	101	1	1	21			73	5
187	<i>Hernia inguinalis</i>	K40	445	6	3	27	1		404	4
188	<i>Hernia femoralis</i>	K41-K46	300			21			261	18
189	<i>Morbus Crohn et colitis ulcerosa</i>	K50-K51	106	1	4	3			94	4
190	<i>Ileus paralyticus et obstructio intestinalis, sine hernia</i>	K56	12	1		4			7	
191	<i>Diverticulosis intestini</i>	K57	282			10			272	
192	Друге болести црева и потрбушине	K52-K55, K58-K67	1353	59	29	468			760	37
193	<i>Morbus hepatis acloholicus</i>	K70	57			20			36	1
194	Друге болести јетре	K71-K77	1101			136			853	112
195	<i>Cholelithiasis et cholecystitis</i>	K80-K81	1519			135			1333	51
196	Акутно запаљење и друге болести гуштераче	K85-K86	83			3			73	7

**БРОЈ ОБОЉЕЊА И СТАЊА У ЗДРАВСТВЕНОЈ ЗАШТИТИ СТАНОВНИКА У ПРИВАТНОМ СЕКТОРУ
У БЕОГРАДУ У 2010. ГОДИНИ**

Табела 129

Р. бр.	МОРБИДИТЕТНА ЛИСТА (МКБ - 10)	ШИФРА	СВЕГА	ВРСТЕ ДЕЛАТНОСТИ						
				ПРЕДУШКОЛСКА ДЕЦА	ШКОЛСКА ДЕЦА	ОПШТА МЕДИЦИНА	ЗАШТИТА ЖЕНА	ДЕРМАТОВЕНЕРОЛОШКА ЗАШТИТА	СПЕЦИЈАЛИСТИЧКА ЗАШТИТА	МЕДИЦИНА РАДА
0	1	2	3	4	5	6	7	8	9	10
197	Друге болести система за варење	K82-K83, K87-K93	605	16	44	145	1		357	42
ГРУПА XII	БОЛЕСТИ КОЖЕ И ПОТКОЖНОГ ТКИВА	L00-L90	17825	686	345	915	10	13073	2782	14
198	Инфекција коже и поткожног ткива	L00-L08	4265	122	76	685	9	2179	1194	
199	Друге болести коже и поткожног ткива	L10-L99	13560	564	269	230	1	10894	1588	14
ГРУПА XIII	БОЛЕСТИ МИШИЊНО-КОШТАНОГ СИСТЕМА И ВЕЗИВНОГ ТКИВА	M00-M99	15367	45	44	1437	2	6	13465	368
200	Запалење зглобова	M05-M14	4787	1	2	69			4706	9
201	Дегенеративно обољење зглобова	M15-M19	1293			184			1087	22
202	Стечени деформитети удова	M20-M21	265	1	1	11			238	14
203	Друга обољења зглобова	M00-M03, M22-M25	299	1		40			243	15
204	Системска обољења везивног ткива	M30-M36	462			6	1		454	1
205	Поремећаји вратног и другог међуршљенског диска	M50-M51	1169			99			999	71
206	Друга обољења леђа	M40-M49, M53-M54	3297	2	13	631			2496	155
207	Болести меког ткива	M60-M79	936	5	4	176		6	737	8
208	Поремећаји структуре и густине костију	M80-M85	2324			125			2171	28
209	Osteomyelitis	M86	95			1			94	

**БРОЈ ОБОЉЕЊА И СТАЊА У ЗДРАВСТВЕНОЈ ЗАШТИТИ СТАНОВНИКА У ПРИВАТНОМ СЕКТОРУ
У БЕОГРАДУ У 2010. ГОДИНИ**

Табела 129

Р. бр.	МОРБИДИТЕТНА ЛИСТА (МКБ - 10)	ШИФРА	СВЕГА	ВРСТЕ ДЕЛАТНОСТИ						
				ПРЕДШКОЛСКА ДЕЦА	ШКОЛСКА ДЕЦА	ОПШТА МЕДИЦИНА	ЗАШТИТА ЖЕНА	ДЕРМАТОВЕНЕРОЛОШКА ЗАШТИТА	СПЕЦИЈАЛИСТИЧКА ЗАШТИТА	МЕДИЦИНА РАДА
0	1	2	3	4	5	6	7	8	9	10
210	Друге болести мишићно-коштаног система и везивног ткива	M87-M99	440	35	24	95	1		240	45
ГРУПА XIV	БОЛЕСТИ МОКРАЉНО-ПОЛНОГ СИСТЕМА	N00-N99	57894	361	205	1603	33195	730	20718	1082
211	Акутни и прогресивни бубрежни синдроми	N00, N01	23						23	
212	Друге болести гломерула бубрега	N02-N08	205		1	20			182	2
213	Болести канала бубрега и међубубрежског ткива	N10-N16	989	16	1	81	4		883	4
214	Недовољна функција бубрега	N17-N19	935			55			872	8
215	Мокраћни каменци	N20-N23	3153			287	24		2728	114
216	Cystitis	N30	4760	152	147	490	493		3478	
217	Друге болести система за мокрење	N25-N29, N31-N39	2921	83	39	116	124	81	2321	157
218	Hyperplasia prostaticae	N40	3407			101	2		3236	68
219	Morbi prostaticae alii	N41-N42	957			4			937	16
220	Hydrocele et spermatocele	N43	269			3			265	1
221	Phimosis et paraphimosis	N47	715	97	11	1		390	216	
222	Друге болести мушких полних органа	N44-N46, N48-N51	2186	8	1	67	412	258	1438	2
223	Болести дојке	N60-N64	3311	1		278	630		2265	137
224	Salpingitis et oophoritis	N70	1248			2	1244		1	1
225	Cervicitis uteri	N70	7243			2	6837		395	9

**БРОЈ ОБОЉЕЊА И СТАЊА У ЗДРАВСТВЕНОЈ ЗАШТИТИ СТАНОВНИКА У ПРИВАТНОМ СЕКТОРУ
У БЕОГРАДУ У 2010. ГОДИНИ**

Табела 129

Р. бр.	МОРБИДИТЕТНА ЛИСТА (МКБ - 10)	ШИФРА	СВЕГА	ВРСТЕ ДЕЛАТНОСТИ						
				ПРЕДШКОЛСКА ДЕЦА	ШКОЛСКА ДЕЦА	ОПШТА МЕДИЦИНА	ЗАШТИТА ЖЕНА	ДЕРМАТОВЕНЕРО ЛОШКА ЗАШТИТА	СПЕЦИЈАЛИСТИ ЧКА ЗАШТИТА	МЕДИЦИНА РАДА
0	1	2	3	4	5	6	7	8	9	10
226	Друга запаљења женских карличних органа	N71, N73-N77	7235	1		9	6649	1	269	306
227	Endometriosis	N80	388			3	370		15	
228	Prolapsus genitalium femininum	N71, N73-N77	448				399		25	24
229	Morbi ovarii, tubae uterinae et parametri non inflammatori	N81	1856			10	1793		29	24
230	Поремећај менструације	N91-N92	3049			49	2870		129	1
231	Morbi climacterii	N95	2275			5	2202		56	12
232	Sterilitas feminae	N97	7877			4	7056		817	
233	Друга обољења полно-мокраћног пута	N82, N84-N90, N93-N94, N96, N98-N99	2444	4	4	16	2086		138	196
ГРУПА XV	ТРУДНОЋА, РАЂАЊЕ И БАБИЊЕ	000-099	1626			11	1589		26	
234	Abortus spontaneus	O03	198				195		3	
235	Abortus medicalis	O04	159				157		2	
236	Друге трудноће са побачајем	O00-O02, O05-O08	85				69		16	
237	Оток; беланчевине у мочраћи и повишен притисак у трудноћи, порођају и порођајном периоду	O10-O16	118				118			
238	Ниско усађена постепљациа, превремено одвајање постепљацие и препорођајно крварење	O44-O46	13				13			

**БРОЈ ОБОЉЕЊА И СТАЊА У ЗДРАВСТВЕНОЈ ЗАШТИТИ СТАНОВНИКА У ПРИВАТНОМ СЕКТОРУ
У БЕОГРАДУ У 2010. ГОДИНИ**

Табела 129

Р. бр.	МОРБИДИТЕТНА ЛИСТА (МКБ - 10)	ШИФРА	СВЕГА	ВРСТЕ ДЕЛАТНОСТИ						
				ПРЕДШКОЛСКА ДЕЦА	ШКОЛСКА ДЕЦА	ОПШТА МЕДИЦИНА	ЗАШТИТА ЖЕНА	ДЕРМАТОВЕНЕРО ЛОШКА ЗАШТИТА	СПЕЦИЈАЛИСТИ ЧКА ЗАШТИТА	МЕДИЦИНА РАДА
0	1	2	3	4	5	6	7	8	9	10
239	Брига труднице у вези пола и амнионске дупље и могућих проблема порођаја	O30-O43, O47, O48	215				215			
242	Друге компликације трудноће и порођаја	O20-O29, O60-O63, O67-O71, O73-O75, O81-O84	816			11	800		5	
244	Компликације у бабињима и другим стањима која компликују трудноћу и рађање	O85-O99	22				22			
ГРУПА XVI	СТАЊА У ПОРОЂАЈНОМ ПЕРИОДУ	P00-P96	7	7						
251	Друге специфичне инфекције у порођајном периоду	P38-P39	5	5						
253	Друга стања у порођајном периоду	P08, P29, P50-P54, P56-P96	2	2						
ГРУПА XVII	УРОЂЕНЕ НАКАЗНОСТИ ДЕФОРМАЦИЈЕ И ХРОМОЗОМСКЕ НЕНОРМАЛНОСТИ	Q00-Q99	739	182	49	20	4	8	469	7
254	<i>Spina bifida</i>	Q05	3						2	1
256	Урођене аномалије крвотока	Q20-Q28	128	79	35	1			12	1
257	<i>Labium leporinum et palatoschisis</i>	Q35-Q37	1						1	
259	Друге урођене аномалије система за варење	Q38-Q40, Q42-Q45	2	1		1				
260	<i>Strabismus</i>	Q53	1	1						
261	Друге аномалије полно-мокрајног система	Q50-Q52, Q54-Q64	221	9		18	3		189	2
262	<i>Deformationes coxae congenitae</i>	Q66	24						24	
263	<i>Deformationes pedis congenitae</i>	Q66	22	17						5

**БРОЈ ОБОЉЕЊА И СТАЊА У ЗДРАВСТВЕНОЈ ЗАШТИТИ СТАНОВНИКА У ПРИВАТНОМ СЕКТОРУ
У БЕОГРАДУ У 2010. ГОДИНИ**

Табела 129

Р. бр.	МОРБИДИТЕТНА ЛИСТА (МКБ - 10)	ШИФРА	СВЕГА	ВРСТЕ ДЕЛАТНОСТИ						
				ПРЕДШКОЛСКА ДЕЦА	ШКОЛСКА ДЕЦА	ОПШТА МЕДИЦИНА	ЗАШТИТА ЖЕНА	ДЕРМАТОВЕНЕРОЛОШКА ЗАШТИТА	СПЕЦИЈАЛИСТИЧКА ЗАШТИТА	МЕДИЦИНА РАДА
0	1	2	3	4	5	6	7	8	9	10
264	Друге урођене аномалије и деформације мишићно-коштанога система	Q67-Q79	57	8					47	2
265	Друге урођене аномалије	Q10-Q18, Q30-Q34, Q80-Q89	278	66	14			8	189	1
266	Хромосомске ненормалности	Q90-Q99	2	1			1			
ГРУПА XVIII	СИМПТОМИ, ЗНАЦИ И ПАТОЛОШКИ КЛИНИЧКИ И ЛАБОРАТОРИЈСКИ НАЛАЗИ	R00-R99	7609	1354	538	1064	79	37	4283	254
267	<i>Dolor abdominalis et pelvis</i>	R10	855	69	81	55	21		609	20
268	<i>Febris saevae ingotae</i>	R50	1304	654	194	166		1	287	2
269	<i>Senilitas</i>	R54	1			1				
270	Други симптоми, знаци и ненормални клинички и лабораторијски налази	R00-R09, R11-R49, R51-R53, R55-R99	5449	631	263	842	58	36	3387	232
ГРУПА XIX	ПОВРЕДЕ ТРОВАЊА И ПОСЛЕДИЦЕ ДЕЛОВАЊА СПОЉНИХ ФАКТОРА	S00-T98	3707	54	25	128	2	5	3427	66
271	<i>Fractura cranii et ossium faciei</i>	S02	4		1	1			2	
272	Преломи врата, грудног коша и карлице	S12, S22, S32, T08	60	4		2			54	
273	<i>Fractura femoris</i>	S72	129			3			126	
274	Преломи других костију уда	S42, S52, S62, S82, S92, T10, T12	455		1	2			450	2
275	<i>Fracturae regionum corporis multiplicitum</i>	T02	50			1			49	

**БРОЈ ОБОЉЕЊА И СТАЊА У ЗДРАВСТВЕНОЈ ЗАШТИТИ СТАНОВНИКА У ПРИВАТНОМ СЕКТОРУ
У БЕОГРАДУ У 2010. ГОДИНИ**

Табела 129

Р. бр.	МОРБИДИТЕТНА ЛИСТА (МКБ - 10)	ШИФРА	СВЕГА	ВРСТЕ ДЕЛАТНОСТИ						
				ПРЕДШКОЛСКА ДЕЦА	ШКОЛСКА ДЕЦА	ОПШТА МЕДИЦИНА	ЗАШТИТА ЖЕНА	ДЕРМАТОВЕНЕРОЛОШКА ЗАШТИТА	СПЕЦИЈАЛИСТИЧКА ЗАШТИТА	МЕДИЦИНА РАДА
0	1	2	3	4	5	6	7	8	9	10
276	Специфична и вишеструка уганућа, расцени и утиснућа	S03, S13, S23, S33, S43, S53, S63, S73, S83, S93, T03	461	1	4	5			437	14
277	<i>Laesio traumatica oculi et orbitae</i>	S05	147			1			145	1
278	<i>Laesio traumatica intracranialis</i>	S06	15	1					14	
280	Ударне повреде и специфичне, вишеструке повреде са амутацијом	S07-S08, S17-S18, S28, S38, S47-S48, S57-S58, S67-S68, S77-S78, S87-S88, S97-S98, T04-T05	108		2	10			96	
281	Друге специфичне, неспецифичне и вишеструке повреде	S00-S01, S04, S09-S11, S14-S16, S19-S21, S24-S25, S29-S31, S34-S35, S39-S41, S44-S46, S49-S51, S54-S56, S59-S61, S64-S66, S69-S71, S74-S76, S79-S81, S84-S86, S89-S91, S94-S96, S99, T00-T01, T06-T07, T09, T11, T13-T14	1581	47	16	88			1430	
282	Утицај страног тела унетог преко природног отвора	T15-T19	149	1					148	
283	Опекотине и нагизи	T20-T32	212			11		5	196	
284	Тровање дрогама и биолошким супстанцама	T36-T50	4						4	
285	Токсично дејство супстанци немедицинског порекла	T51-T65	18			1			16	1

**БРОЈ ОБОЉЕЊА И СТАЊА У ЗДРАВСТВЕНОЈ ЗАШТИТИ СТАНОВНИКА У ПРИВАТНОМ СЕКТОРУ
У БЕОГРАДУ У 2010. ГОДИНИ**

Табела 129

Р. бр.	МОРБИДИТЕТНА ЛИСТА (МКБ - 10)	ШИФРА	СВЕГА	ВРСТЕ ДЕЛАТНОСТИ						
				ПРЕДШКОЛСКА ДЕЦА	ШКОЛСКА ДЕЦА	ОПШТА МЕДИЦИНА	ЗАШТИТА ЖЕНА	ДЕРМАТОВЕНЕРОЛОШКА ЗАШТИТА	СПЕЦИЈАЛИСТИЧКА ЗАШТИТА	МЕДИЦИНА РАДА
0	1	2	3	4	5	6	7	8	9	10
287	Други неспецифични утицаји спољних узрока	T33-T35, T66-T73, T75-T78	105		1				103	1
288	Неке ране компликације повреда и компликације хируршког и медицинског лечења неклассификоване на другом месту	T79-T88	93		1				79	13
289	Последице повреда, тровања и друге последице спољних узрока	T90-T98	116		1	1	2		78	34
ГРУПА XXI	ФАКТОРИ КОЈИ УТИЧУ НА ЗДРАВСТВЕНО СТАЊЕ И КОНТАКТ СА ЗДРАВСТВЕНОМ СЛУЖБОМ	Z00-Z99	98130	4217	890	2672	18943	2027	57243	12138
290	Лица која траже здравствене услуге ради прегледа и испитивања	Z00-Z13	82127	4127	810	2547	6937	1747	53836	12123
292	Остала лица потенцијално здравствено угрожена заразном болешћу	Z20, Z22-Z29	165	16	22	24	85	4	14	
293	Контрацепција	Z30	1650				1649		1	
294	Препорођајни прегледи и друге контроле трудноће	Z34-Z36	9104				8780		321	3
296	Нега и преглед после порођаја	Z20, Z22-Z29	456				456			
297	Лица у здравственим службама ради одређених третмана и здравствене заштите	Z40-Z54	1926	46	34	22	25	267	1528	4
298	Лица у здравственим службама из других разлога	Z31-Z33, Z37, Z55-Z99	2702	28	24	79	1011	9	1543	8
ГРУПА I-XXI	УКУПНО	A00-T98, Z00-Z99	464432	24799	9519	24922	61137	21788	303424	18843

**МЕДИЦИНСКИ РАДНИЦИ У ПРИВАТНИМ СТАЦИОНАРНИМ УСТАНОВАМА ПРЕМА СТРУЧНОЈ СПРЕМИ
У БЕОГРАДУ У 2010. ГОДИНИ**

Табела 130

Р. бр.	ОДЕЉЕЊЕ	УКУПНО	МЕДИЦИНСКИ РАДНИЦИ									
			ЛЕКАРИ			ВИША СТРУЧНА СПРЕМА			СРЕДЊА СТРУЧНА СПРЕМА			ОД ТОГА МЕДИЦИНСКЕ СЕСТРЕ ТЕХНИЧАРИ
			СВЕГА	ОД ТОГА		СВЕГА	ОД ТОГА	СВЕГА	ОД ТОГА	СВЕГА	ОД ТОГА	
				ОПШТЕ МЕДИЦИНЕ	НА СПЕЦИЈАЛИЗАЦИЈИ							
0	1	2	3	4	5	6	7	8	9	10		
	УКУПНО	346	131	17	10	104	16	16	199	199	199	
1	СТАЦИОНАР	318	119	15	9	95	16	16	183	183	183	
2	ДНЕВНА БОЛНИЦА	28	12	2	1	9			16	16	16	

**БРОЈ ПОСТЕЉА, БОЛЕСНИЧКИХ ДАНА И КРЕТАЊЕ БОЛЕСНИКА У ПРИВАТНИМ СТАЦИОНАРНИМ
УСТАНОВАМА У БЕОГРАДУ 2010. ГОДИНИ**

Табела 131

Р. бр.	ОДЕЉЕЊЕ	ПОСТЕЉЕ	БОЛЕСНИЧКИ ДАНИ	КРЕТАЊЕ БОЛЕСНИКА		
				НОВОПРИМЉЕНИ	ИСПИСАНИ	ОД ТОГА УМРЛИ
0	1	2	3	4	5	6
	УКУПНО	468	25551	4942	4914	112
1	СТАЦИОНАР	437	22923	3357	3329	112
2	ДНЕВНА БОЛНИЦА	31	2628	1585	1585	

**ЗДРАВСТВЕНИ РАДНИЦИ У СЛУЖБИ ЗА ЗДРАВСТВЕНУ ЗАШТИТУ УСТА И ЗУБА У ПРИВАТНИМ
ОРДИНАЦИЈАМА У БЕОГРАДУ У 2010. ГОДИНИ***

Табела 132

Р. бр.	МЕДИЦИНСКИ РАДНИЦИ										
	ОПШТИНА	УКУПНО	СТОМАТОЛОЗИ				ЗУБНИ ТЕХНИЧАРИ		ЗУБНИ АСИСТЕНТИ		РЕНТГЕН ТЕХНИЧА РИ
			УКУПНО	ЗУБНИ ЛЕКАРИ	НА СПЕЦИЈАЛ ИЗАЦИЈИ	СПЕЦИЈАЛ ИСТИ	УКУПНО	ОД ТОГА СА ВИШОМ СПРЕМОМ	УКУПНО	ОД ТОГА СА СРЕДЊОМ СПРЕМОМ	
0	1	2	3	4	5	6	7	8	9	10	11
	УКУПНО	678	522	329	24	169	12	6	137	128	7

*Здравствену заштиту деци, ученицима и одраслима пружа исти кадар

**ПОСЕТЕ И ИЗВРШЕНИ РАДОВИ У ПРИВАТНИМ СТОМАТОЛОШКИМ ОРДИНАЦИЈАМА
У БЕОГРАДУ У 2010. ГОДИНИ**

Табела 133

Р. бр.	ОБЛАСТ ЗДРАВСТВЕНЕ ЗАШТИТЕ	ПОСЕТЕ						ВРСТЕ ЗАВРШЕНИХ РАДОВА						ЛЕЧЕЊЕ МЕДИХ ДЕЛОВА УСНЕ ШУПЉИНЕ
		ОД ТОГА		ПОМОБРАНИ ЗУБИ		ХИРУРШКЕ ИНТЕРВЕНЦИЈЕ		ПРОТЕТСКИ РАДОВИ			ОРТОДОНЦИЈА			
		УКУПНО	ПРВЕ	СЕРИЈСКЕ	БЕЗ ЛЕЧЕЊА	СА ЛЕЧЕЊЕМ	ВАЂЕЉЕ ЗУБА	ОСТАЛЕ ИНТЕРВЕН ЦИЈЕ	ПОКРЕТНЕ ПРОТЕЗЕ	ФИКСНЕ ПРОТЕЗЕ	ОРТОДОН ТСКИ РАДОВИ	ОРТОДОНТ СКО ТЕРАПЕУТС КЕ ИНТЕРВЕН ЦИЈЕ		
0	1	2	3	4	5	6	7	8	9	10	11	12	13	14
	УКУПНО	301489	73007	5157	66796	22106	15299	4152	855	1045	13981	792	2078	14762
1	ПРЕДШКОЛСКА ДЕЦА	2747	1555	210	1342	385	433	39				2	271	99
2	ШКОЛСКА ДЕЦА	11001	5391	443	5379	1733	1174	308			50	434	1178	629
3	ОДРАСЛИ	287741	66061	4504	60075	19988	13692	3805	855	1045	13931	356	629	14034

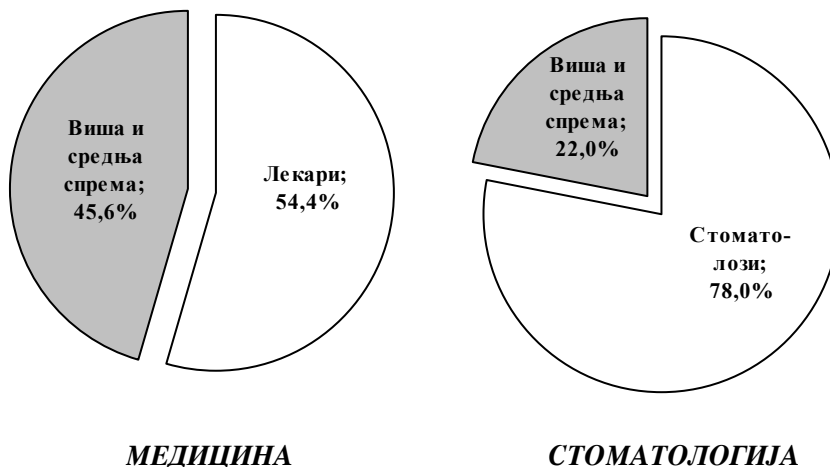
**УТВРБЕНА ОБОЉЕЊА И СТАЊА У ПРИВАТНИМ СТОМАТОЛОШКИМ ОРДИНАЦИЈАМА У БЕОГРАДУ У
2010. ГОДИНИ**

Табела 134

Р. бр.	ОБОЉЕЊА - СТАЊА (ГРУПА XI)	Шифра	УКУПНО	ОД ТОГА ПРЕМА УЗРАСТУ		
				Предшколска деца	Школска деца	Одрасли
				4	5	6
0	1	2	3	4	5	6
	УКУПНО		108294	2304	8044	97946
180	<i>Caries dentium</i>	K02	65243	1652	5280	58311
181	Друге болести зуба и потпорних структура	K00-K01, K03-K08	33990	365	1582	32043
182	Друге болести усне дупље, пљувачних жлезда и вилица	K09-K14	3021	17	218	2786
271	<i>Fractura cranii et ossium faciei</i>	S02	5		1	4
290	Лица која траже услуге ради прегледа и испитивања	Z00-Z13	3815	233	397	3185
297	Лица у здравственим службама ради одређених третмана и здравствене заштите	Z40-Z54	1633	28	566	1039
298	Лица у здравственим службама из других разлога	Z40-Z54	587	9		578

**СТРУКТУРА ЗДРАВСТВЕНИХ РАДНИКА ЗАПОСЛЕНИХ
У ПРИВАТНОМ СЕКТОРУ КОЈИ СУ ДОСТАВИЛИ ИЗВЕШТАЈЕ
О РАДУ У 2010. ГОДИНИ**

Графикон 56



**УКУПАН БРОЈ ПОСЕТА У ОРДИНАЦИЈИ ЛЕКАРА У
ПРИВАТНОМ СЕКТОРУ У 2010. ГОДИНИ**

Графикон 57

